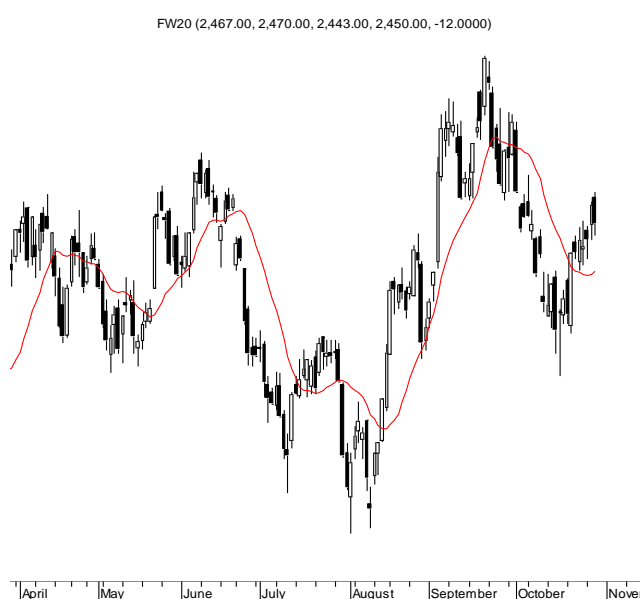


KONTRAKTY TERMINOWE NA WIG20

Wyniki sesji: środa, 29 października 2014

	Wartość	Zmiana		System:
Kurs otwarcia	2 467	15	0,61%	Aktualna pozycja – długa, sygnał otwarcia krótkiej- 2416
Kurs zamknięcia	2 450	-12	-0,49%	Ostatnia zmiana sygnału z krótkiej na długą- 2426
Kurs min.	2 443	3	0,12%	
Kurs max.	2 470	6	0,24%	
Wolumen obrotu	14 107	578	4,27%	Najbliższe poziomy oporu: 2481 2500 2550 2600
LOP	60 668	-833	-1,35%	Najbliższe poziomy wsparcia: 2421 2400 2355 2300



Trzecia edycja QE przeszła do historii

Handel w środę przebiegał w oczekiwaniu na wieczorne posiedzenie FOMC. Przez większą część dnia FW20 oscylował wokół punktu odniesienia. Dopiero końcówka przyniosła lekką przecenę kontraktu (-0,5%, 2450 pkt). Nie była ona na tyle duża, aby zmienić techniczny obraz rynku. Dopóki trzymamy się powyżej 2430 pkt, dopóty naturalnym ruchem wydaje się opór w okolicach 2480 pkt. Sam komunikat po posiedzeniu FOMC nie przyniósł jakiegoś przełomu. FED zgodnie z oczekiwaniami zakończył program QE3 i utrzymał zerowe stopy procentowe ze wskazówką, że będzie tak przez dłuższy czas. Choć wcześniej rynek spekulował, że QE zostanie z nami na dłużej, to rynek już zdążył zrobić 10% korektę (2020-1820 na S&P500) i teraz technika wskazuje, że jest w drodze na nowy szczyt. Bezpośrednia reakcja rynków na komunikat była różna. Powody do handlu mieli zarówno byki jak i niedźwiedzie. S&500 odrobił większość strat, w Azji przeważała zieleń, choć koreański KOSPI, azjatycki odpowiednik WIG20, stracił 0,1%. Ciekawie było na walutach, bo dolar gwałtownie zyskał ponad 100 pipsów z poziomu 1,2760 do 1,2640 EUR/USD. Dziś umocnienie dolara jest kontynuowane. To zawsze zagrożenie dla rynków wschodzących.

Krystian Brymora



RYNEK AKCJI

Wyniki sesji: środa, 29 października 2014

Indeks	52 tygodnie		Kurs otwarcia	Kurs zamknięcia	Zmiana [%]	Kurs min.	Kurs max.	Zakres wahań	Wartość obrotów [mln PLN]
	Kurs max.	Kurs min.							
WIG20	2 625,8	2 279,6	2 460,90	2 449,49	-0,29%	2 440,31	2 464,38	24,1	606,6
WIG30	2 764,4	2 416,9	2 638,34	2 628,17	-0,32%	2 619,19	2 641,70	22,5	773,3
WIG50	3 291,1	2 811,8	3 106,46	3 098,51	-0,19%	3 097,13	3 121,17	24,0	40,5
WIG250	1 343,9	1 110,5	1 196,50	1 193,65	-0,23%	1 192,71	1 198,35	5,6	36,0
WIG-PL	57 189,7	50 389,4	55 282,77	55 157,72	-0,32%	55 157,72	55 282,77	125,0	
WIG	55 687,6	48 765,5	53 824,13	53 617,36	-0,33%	53 479,18	53 886,70	407,5	862,4

Spółka	Cena [PLN]	Mkt Cap [mln PLN]	zmiana %				zmiana % względem WIG30			
			dzienna	1M	3M	6M	dzienna	1M	3M	6M
ALIOR BANK	76,12	5 325	0,2%	-10,4%	-1,4%	-4,6%	0,5%	-8,3%	-5,9%	-6,1%
ASSECOPOL	48,55	4 030	0,0%	4,2%	18,8%	7,9%	0,3%	6,2%	14,3%	6,4%
BANK HANDLOWY	113,30	14 804	-1,4%	-9,4%	3,1%	0,7%	-1,1%	-7,3%	-1,4%	-0,8%
BOGDANKA	111,85	3 804	-1,7%	1,7%	-2,2%	-9,6%	-1,3%	3,7%	-6,7%	-11,1%
BORYSZEW	6,44	1 417	-0,6%	-5,3%	19,9%	46,4%	-0,3%	-3,2%	15,4%	44,9%
BZ WBK	380,95	37 803	-0,5%	-3,6%	8,8%	2,5%	-0,2%	-1,5%	4,3%	1,1%
CCC	128,50	4 934	0,4%	0,5%	18,9%	1,2%	0,8%	2,6%	14,3%	-0,3%
CYFROWY POLSAT	25,20	16 117	-6,3%	-8,9%	9,6%	22,6%	-6,0%	-6,8%	5,0%	21,2%
ENEA	16,05	7 085	1,0%	-0,9%	6,6%	5,0%	1,3%	1,1%	2,1%	3,6%
EUROCASH	35,02	4 853	0,3%	8,4%	-11,9%	-12,3%	0,7%	10,4%	-16,4%	-13,8%
GRUPA AZOTY	62,28	6 178	5,0%	0,5%	-13,4%	3,9%	5,3%	2,5%	-18,0%	2,4%
GTC	5,95	2 090	-0,3%	6,3%	-16,2%	-21,3%	0,0%	8,3%	-20,7%	-22,8%
ING BSK	142,00	18 474	0,0%	-4,1%	8,4%	4,4%	0,3%	-2,0%	3,9%	2,9%
JSW	29,30	3 440	-0,4%	-9,0%	-29,1%	-29,6%	-0,1%	-6,9%	-33,6%	-31,0%
KERNEL	26,50	2 112	2,0%	6,4%	-7,0%	-5,5%	2,3%	8,5%	-11,6%	-6,9%
KGHM	130,60	26 120	1,5%	3,2%	2,0%	19,3%	1,8%	5,3%	-2,5%	17,9%
LOTOS	26,00	3 377	-4,4%	-7,6%	-27,2%	-33,3%	-4,1%	-5,6%	-31,8%	-34,8%
LPP	9 720,00	17 799	0,2%	-1,8%	21,5%	24,0%	0,5%	0,2%	17,0%	22,5%
mBANK	492,45	20 786	0,3%	0,1%	4,1%	-0,5%	0,6%	2,2%	-0,5%	-2,0%
NETIA	5,57	1 938	-1,2%	-0,4%	0,5%	3,0%	-0,9%	1,7%	-4,0%	1,5%
ORANGE POLSKA	10,22	13 412	0,5%	-12,3%	2,6%	-1,2%	0,8%	-10,2%	-1,9%	-2,6%
PEKAO	174,65	45 840	-0,7%	-10,1%	2,1%	-9,9%	-0,4%	-8,0%	-2,4%	-11,4%
PGE	21,85	40 854	-1,1%	4,2%	4,4%	4,0%	-0,8%	6,3%	-0,1%	2,6%
PGNIG	5,05	29 795	1,8%	-0,2%	1,0%	7,2%	2,1%	1,9%	-3,5%	5,7%
PKNORLEN	41,59	17 788	-1,0%	0,8%	8,2%	-8,2%	-0,7%	2,9%	3,6%	-9,7%
PKOBP	37,10	46 375	-1,0%	-6,5%	1,0%	-10,6%	-0,7%	-4,4%	-3,5%	-12,1%
PZU	502,00	43 349	-0,1%	4,3%	14,1%	17,0%	0,2%	6,3%	9,5%	15,5%
SYNTHOS	4,08	5 399	-1,4%	-11,3%	-9,3%	-14,3%	-1,1%	-9,2%	-13,9%	-15,8%
TAURON	5,31	9 306	-1,1%	-1,1%	5,6%	-0,7%	-0,8%	0,9%	1,0%	-2,2%
TVN	15,01	5 257	0,1%	-4,2%	5,7%	-8,9%	0,4%	-2,1%	1,2%	-10,3%

KOMENTARZE

Komentarz po sesji:

Slabość banków

Wtorkowe wybicie WIG20 z kilkudniowego obszaru zmienności nie wyglądało przekonująco, lecz po doskonałej sesji w Stanach byki otrzymały dobry pretekst, by wymazać średnie wrażenie z wczorajszej sesji. Niestety okazało się, że popyt nadal nie jest zbyt mocny i po wysokim otwarciu w kolejnych godzinach sesji indeksy na GPW powoli schodziły w dół, nawet mimo utrzymującej się zieleni na wielu europejskich rynkach (zarówno dojrzałych jak i wschodzących). Ostateczny rezultat sesji to rozczarowujący 0,29% spadek WIG20, któremu towarzyszył również kolor czerwony na szerokim rynku. Wśród średnich spółek wydarzeniem dnia była rezygnacja prezesa Cyfrowego Polsatu Dominika Libickiego. Prezes spółki był bardzo dobrze oceniany przez rynek (co dobrze odzwierciedla historyczny wzrost kursu), stąd dzisiejsza reakcja to 6,3% spadek przy najwyższym od roku (czwartym najwyższym w historii) wolumenie handlu. Bardzo słabo spisały się dziś banki, czego przykładem na szerokim rynku był spadek Millennium o 3,4% na kilkutygodniowe minimum, a wśród blue chips zwróciłby uwagę na słabszy od indeksu duet PKO oraz Pekao. Sesja nie zmieniła wiele w obrazie rynkowym i moim zdaniem chwilowym problemem naszego rynku nie jest mocna podaż, a słaby popyt. To oznacza, że najzdrowsze byłoby wygenerowanie ruchu w dół poniżej 2400 punktów i tam próba przejęcia akcji przez mocne ręce. Taki scenariusz mógłby się zrealizować, gdyby USA zaczęły korektę spadkową po wielkim rajdzie w górę z ostatnich dwóch tygodni – być może pretekstem do takiej korekty będzie dzisiejsze posiedzenie FED.

Piotr Kaczmarek, CFA

Komentarz przed sesją:

Krajobraz po zakończeniu QE

Środowa sesja zakończyła się niewielką korektą na głównych indeksach warszawskiego parkietu. Blue chipy spadły o 0,3%, kończąc notowania w okolicach 2449,5 pkt. WIG50 stracił blisko 0,2%, podobnie jak WIG250, który obniżył się o 0,2%. Indeks szerokiego rynku zamknął się ze stratą 0,3%. Lepiej wypadły duże europejskie rynki. DAX zyskał 0,2%, a londyński FTSE poprawił się o 0,8%. Zdecydowanie pod kreską znalazł się węgierski BUX, który stracił 0,8%. Inwestorzy w USA czekali wczoraj na decyzję FOMC ws. stóp procentowych i losy QE3. O ile te pierwsze pozostały bez zmian (z sugestią, że podwyżka może nastąpić szybciej niż przewidują analitycy), o tyle FED zdecydował się zamknąć program luzowania. Po ogłoszeniu decyzji amerykańskie indeksy nieco spadły. S&P500 stracił nieco ponad 0,1%, a Nasdaq 0,3%. Lepsze nastroje widać po zachowaniu kontraktów na indeksy w USA. Futures na główne indeksy zyskują po ok. 0,1-0,2%. Zwyżkę odnotował też japoński Nikkei, który podniósł się o blisko 0,7%. Dzisiejszy kalendarz makro jest dosyć krótki, ale będzie obfitywał w istotne wydarzenia. Zaczniemy od stopy bezrobocia w Niemczech, a jeszcze przed południem będą opublikowane wyniki koniunktury gospodarczej. Kluczowe powinny jednak być informacje z USA. Poznamy PKB w największej gospodarce świata, a następnie liczbę wniosków o zasiłek dla bezrobotnych. Wisienką na torcie będzie jednak z pewnością publiczne wystąpienie szefowej FED. Wśród spółek warszawskiego parkietu wynikami pochwalili się mBank oraz GPW (zysk netto lepszy od konsensusu o ok. 28%). Myślę, że dobre nastroje widoczne na kontraktach i zwyżki na dużych indeksach w Europie przełożą się na lekko pozytywny start dzisiejszych notowań. Moim zdaniem w dalszej części sesji kluczowe będą informacje z USA. Najbliższego wsparcia dla blue chipów możemy się doszukiwać w okolicach 2410 pkt.

Adrian Górniak

WYKRES DNIA

Bezpośrednia reakcja na komunikat po posiedzeniu FOMC (zakończenie QE3) była różna. Dolar zdecydowanie umocnił się do euro, natomiast S&P500 odrobił część strat tego dnia.

EUR/USD i S&P500 w reakcji na komunikat FOMC



Źródło: Dom Maklerski BDM S.A., Bloomberg

INFORMACJE ZE SPÓŁEK

Alumetal

Wyniki za 3Q'2014

	3Q'13	3Q'14	zmiana r/r	3Q'14 kons	odchyl.	1-3Q'13	1-3Q'14	zmiana r/r
Przychody ze sprzedaży	274,2	292,3	6,6%	276,6	5,7%	743,7	908,9	22,2%
Zysk brutto ze sprzedaży	19,1	23,6	23,9%	-	-	40,8	77,2	88,9%
Zysk na sprzedaży	11,2	14,1	25,8%	-	-	20,5	48,4	135,5%
EBITDA	16,4	19,8	20,2%	19,0	4,0%	35,0	55,9	59,7%
EBIT	12,3	14,9	21,4%	14,2	4,9%	22,9	41,4	81,1%
Zysk (strata) brutto	12,4	14,2	14,4%	-	-	22,6	41,5	83,3%
Zysk (strata) netto	12,4	14,0	13,5%	13,4	4,8%	22,9	42,0	83,4%
Marża zysku brutto ze sprzedaży	6,9%	8,1%		-		5,5%	8,5%	
Marża EBITDA	6,0%	6,8%		6,9%		4,7%	6,2%	
Marża EBIT	4,5%	5,1%		5,1%		3,1%	4,6%	
Marża zysku netto	4,5%	4,8%		4,8%		3,1%	4,6%	

Źródło: Dom Maklerski BDM S.A., spółka

BDM: Spółka pokazała wyniki nieznacznie lepsze od konsensusu na każdym poziomie.

Lotos

Lotos analizuje kilka opcji zakupów aktywów w Norwegii, ale mało prawdopodobne jest, by do transakcji doszło jeszcze w tym roku - poinformował dziennikarzy wiceprezes spółki Zbigniew Paszkowicz. Według Paszkowicza, obecny spadek cen ropy nie przekłada się na oferty sprzedających aktywa wydobywcze.

Lotos może zwiększyć zadłużenie o kwotę do 1,5 mld PLN, by realizować projekt koksowania - poinformował dziennikarzy wiceprezes spółki Mariusz Machajewski. Poinformował, że środków spółka może poszukiwać zarówno w instytucjach komercyjnych, jak i w "instytucjach wspierających, niekoniecznie prywatnych". Na projekt, zwany roboczo EFRA (od efektywnej rafinacja) spółka zamierza przeznaczyć część środków z planowanej emisji akcji. Wpływy z ewentualnej emisji szacuje na ok. 1 mld PLN

Lotos ma krótką listę chętnych do zakupu Lotosu Kolej – poinformował dziennikarzy wiceprezes Lotosu Mariusz Machajewski. Zapytany, czy jeszcze w tym roku może dojść do podpisania wstępnej umowy sprzedaży, odpowiedział: „Do końca roku może się coś wydarzyć”. Nie ma jeszcze ostatecznej decyzji, czy Lotos miałby pozostać akcjonariuszem sprzedawanej firmy kolejowej. Spółka myśli też o sprzedaży innych aktywów grupy, niezwiązanych z główną działalnością grupy.

BDM: Przejęcie kolejnego, po Heimdal, działające aktywa wydobywcze spółka zapowiada już od dłuższego czasu. O możliwości sprzedaży Lotos Kolej także informowano już wcześniej. Projekt koksowania ma kosztować ok. 500 mln EUR, czyli sporo więcej niż środki, które spółka zamierza pozyskać z emisji (której celem jest także pozyskanie finansowania na wydobycie gazu na Bałtyku), więc sfinansowanie większej części tej inwestycji długiem jest spodziewane.

Orbis

Grupa Orbis, która jest w trakcie due diligence sieci hoteli oferowanych przez Accor do sprzedaży, ocenia, że ta oferta wpisuje się w strategię grupy. Zarząd Orbisu, po wstępnych analizach, skłania się ku tej transakcji - poinformował w rozmowie z PAP Gilles Clavie, prezes Orbisu. "Razem z dzisiejszym portfolio Orbisu stworzylibyśmy spójną geograficznie grupę, którą dałoby się zarządzać regionalnie. 3/4 oferowanych hoteli znajduje się w stolicach państw, w których nasycenie hoteli według nas jest odpowiednie. Rynki te są porównywalne do Polski, wszystkie podmioty należą do Accor, więc znamy segmentację klientów, procedury operacyjne, oferowane produkty i kulturę organizacji. Istnieje wiele podobieństw. Tak więc, byłibyśmy o krok do przodu w porównaniu z każdym innym potencjalnym zewnętrznym przejęciem" - powiedział prezes Orbisu.

Clavie zauważył, że Orbis miałby po tym przejęciu ważniejszą rolę w strukturach Accoru. Poinformował, że po wstępnej analizie zarząd Orbisu skłania się ku przeprowadzeniu tej akwizycji. Przypomniał, że Orbis w 2003 roku kupił od Accoru hotele należące do spółki Hekon za 404 mln PLN.

Orbis nie zakłada, by transakcja wpłynęła na zmianę polityki dywidendowej grupy. Akwizycja mogłaby być finansowana długiem, spółka prowadzi już rozmowy z bankami.

Voxel	<p>Fundusze TFI PZU zwiększyły zaangażowanie w Voxel w transakcji pakietowej i mają akcje stanowiące 14,6% kapitału zakładowego spółki. Fundusze TFI PZU miały przed transakcją 5,1% akcji spółki.</p> <p><i>BDM: Dzień wcześniej o zmniejszeniu stanu posiadania akcji z 11,2% do 0,0% poinformował Total FIZ.</i></p>
Wilbo	<p>Zgromadzenie wierzycieli spółki Wilbo zatwierdziło w środę propozycje układowe - podało Wilbo w komunikacie. Propozycje układowe uzyskały ponad 80% poparcia wierzycieli. Zgodnie z zatwierdzonym układem: pierwszą grupę wierzycieli uwzględniającą wierzytelności do 30 tys. PLN obejmuje redukcja odsetek w całości oraz spłata kwoty głównej w całości od zatwierdzenia układu w terminie 18 miesięcy, a drugą grupę wierzycieli uwzględniającą wierzytelności powyżej 30 tys. PLN obejmuje redukcja odsetek w całości oraz spłata kwoty głównej po redukcji o 40% w 10 ratach co 6 miesięcy przez 5 lat.</p>
Tauron	<p>Tauron zwiększył wartość emisji 5-letnich obligacji do 1,75 mld PLN z planowanych 1,0 mld PLN - podała agencja Bloomberg, powołując się na nieoficjalne informacje. Według informacji agencji spółka zamknęła book building na obligacje przy cenie WIBOR +90 bps.</p>
Polimex	<p>W wyniku rejestracji podwyższenia kapitału Polimexu przez emisję akcji serii R, Pekao stało się właścicielem 753,8 mln akcji spółki, które uprawniają do wykonywania 17,4% głosów.</p> <p><i>BDM: Pojawienie się banku w akcjonariacie jest konsekwencją niedawnej konwersji długu na akcje Polimexu.</i></p>
Kęty	<p>Nowa strategia Grupy Kęty na lata 2015-2020 będzie zakładać koncentrację na rozwoju dotychczasowych segmentów działalności spółki. Ponadto, grupa rozważa akwizycję w obszarze systemów aluminiowych - powiedział na konferencji Dariusz Mańko, prezes Grupy Kęty. Mańko podtrzymał, że strategia Grupy Kęty na lata 2015-2020 powinna zostać opublikowana na początku 2015 roku. Dodał, że spółka oczekuje dobrych wyników w 4Q'14.</p>
Budimex	<p>Budimex podpisał umowę o wartości 344,6 mln PLN netto na budowę drogi ekspresowej S19 Lubartów – Kraśnik na odcinku od węzła Dąbrowica (bez węzła) do węzła Konopnica (wraz z węzłem).</p>
mBank	<p>Zysk netto mBanku w 3Q'14 wyniósł 315,5 mln PLN, wobec konsensusu 310,5 mln PLN. Bank ocenia, że wyniki przeglądu i oceny jakości aktywów oraz stress testów nie będą miały istotnego wpływu na wynik grupy w 4Q'14.</p>
GPW	<p>Zysk netto grupy GPW w 3Q'14 wyniósł 30 mln PLN i był lepszy o blisko 28% lepszy od konsensusu PAP, który zakładał, że wyniesie 23,5 mln PLN.</p> <p>Zarząd GPW zgodnie z nową polityką dywidendową będzie rekomendował powyżej 60% skonsolidowanego zysku netto na dywidendę, intencją zarządu jest wypłata za 2014 rok dywidendy w wysokości 2,40 PLN, a za 2015 rok 2,60 PLN na akcję - poinformowała giełda w komunikacie.</p>
Sfinks	<p>W najbliższych latach chciałbym pozostać znaczącym udziałowcem - powiedział Sylwester Cacek. W tym roku będzie opublikowana strategia spółki na mniej więcej pięć lat. - Parkiet</p>
JSW	<p>W ostatnich dniach zarząd Jastrzębskiej Spółki Węglowej rozmawiał z zagranicznymi instytucjami finansowymi o planowanej emisji obligacji nominowanych w EUR - Parkiet</p>
Cyfrowy Polsat	<p>Zmiany w zarządzie Cyfrowego Polsatu nie mają związku z obszarem przejęć i akwizycji, z transakcjami i szeroko rozumianym corporate governance – poinformował PAP Zygmunt Solorz-Żak, główny akcjonariusz i przewodniczący rady nadzorczej Cyfrowego Polsatu.</p>
ABC Data	<p>NWZ ABC Data, zwołane na 25 listopada, ma głosować nad wyrażeniem zgody na przeprowadzenie programu emisji obligacji o wartości nominalnej do 100 mln zł - wynika z projektów uchwał na NWZ.</p>
PKN Orlen	<p>Związkowcy PKN Orlen oraz podmiotów zależnych, wrocławskiego Anwilu i Inowrocławskich Kopalń Soli „Solino”, zarzucają władzom spółek brak dialogu w sprawie ich funkcjonowania i w kwestiach pracowniczych. Zapowiadają pikietę pod kancelarią premier Ewy Kopacz. Pikietą planowana jest na 5 listopada. Związkowcy chcą zwrócić uwagę na planowaną od nowego roku, a ich zdaniem niekorzystną, zmianę systemu zmianowego w PKN Orlen i Anwilu z obecnego pięciobrygadowego na czterobrygadowy oraz na wypowiedzenie pakietu gwarancji socjalnych w Inowrocławskich Kopalniach Soli „Solino”, gdzie trwa protest głodowy grupy pracowników.</p>
CI Games	<p>Quercus TFI sprzedał część akcji CI Games i zszedł do 4,98% kapitału.</p>

Źródło: Dom Maklerski BDM S.A., spółki, PAP

Wydział Analiz i Informacji Dom Maklerski BDM S.A.

ul. 3-go Maja 23, 40-096 Katowice, Tel.: 032 208 14 12, analizy@bdm.com.pl

Opracowanie ma charakter czysto informacyjny i zostało opracowane na podstawie informacji uznanych przez autorów za wiarygodne. Zawarte w nim komentarze są subiektywnymi poglądami autorów. Opracowanie i zawarte w nim komentarze nie są podstawą żadnej rekomendacji kupna bądź sprzedaży w rozumieniu obowiązującego prawa i nie powinny być tak interpretowane. Publikowanie w prasie lub w Internecie całości lub części opracowania wymaga zgody sporządzającego raport.

INDEKSY I WSKAŹNIKI

indeksy giełdowe								pozostałe wskaźniki							
indeks/ticker	data	kurs	zmiana				indeks/ticker	data	kurs	zmiana					
			1D	1M	3M	6M				1D	1M	3M	6M		
świat								surowce							
MSCI AC World	2014-10-29	413,2	0,2%	-0,8%	-3,2%	1,7%	Miedź	LME 3M	2014-10-29	6 795,0	1,0%	0,9%	-4,1%	1,2%	
MSCI World	2014-10-29	1 684,5	0,1%	-0,8%	-2,8%	1,6%	Ropa	WTI Crude	2014-10-29	82,2	1,0%	-8,9%	-15,7%	-13,4%	
MSCI EM	2014-10-29	992,5	1,2%	-0,3%	-6,5%	2,3%	Złoto	Spot \$/oz	2014-10-29	1 223,8	-0,4%	1,3%	-5,5%	-5,4%	
MSCI BRIC	2014-10-29	271,5	0,8%	-0,9%	-7,4%	4,8%	Aluminium	LME 3M	2014-10-29	1 996,0	0,7%	1,7%	0,7%	10,1%	
Europa Środkowa, Wschodnia i Południowa								obligacje i rynek pieniężny							
Polska	WIG	2014-10-29	53 792,7	-0,3%	-1,9%	4,6%	3,4%	Polska	5yr yield	2014-10-29	2,035	-1,4%	-14,5%	-27,1%	-42,7%
Polska	WIG20	2014-10-29	2 456,7	-0,3%	-1,4%	4,6%	3,8%	Polska	10yr yield	2014-10-29	2,593	-1,2%	-15,0%	-20,0%	-35,6%
Polska	mWIG40	2014-10-29	3 538,5	-0,5%	-3,2%	5,1%	5,9%	Polska	WIBOR 3M	2014-10-29	1,880	0,0%	-14,2%	-26,8%	-28,2%
Polska	sWIG80	2014-10-29	12 428,7	0,0%	-1,9%	4,8%	-2,5%	Polska	WIBOR 6M	2014-10-29	1,870	0,0%	-13,4%	-27,8%	-29,2%
Węgry	BUX	2014-10-29	17 038,0	-0,8%	-5,3%	-5,4%	-4,1%	USA	10yr yield	2014-10-29	2,317	0,9%	-6,9%	-9,4%	-12,4%
Czechy	PX	2014-10-29	964,9	-0,8%	-2,3%	0,2%	-2,3%	Niemcy	10yr yield	2014-10-29	0,898	2,4%	-5,2%	-23,2%	-38,9%
Bulgaria	Sofix	2014-10-29	508,0	0,8%	-5,8%	-6,1%	-12,5%	Japonia	10yr yield	2014-10-29	0,466	1,1%	-12,2%	-12,1%	-25,7%
Rosja	Micex	2014-10-29	1 439,6	1,7%	2,5%	5,4%	14,7%	Hiszpania	10yr yield	2014-10-29	2,142	0,0%	0,1%	-15,1%	-29,0%
Rosja	RTS (USD)	2014-10-29	1 059,6	0,8%	-5,7%	-12,0%	-4,5%	Irlandia	10yr yield						
Rumunia	BET	2014-10-29	7 028,8	-0,5%	-2,9%	1,5%	14,5%	Portugalia	10yr yield	2014-10-29	3,335	-0,4%	5,4%	-6,6%	-8,5%
Turcja	ISE 100	2014-10-28	79 235,4	0,4%	6,7%	-5,4%	10,7%	Włochy	10yr yield	2014-10-29	2,089	-0,8%	6,6%	-4,7%	-19,1%
Europa Zachodnia								kursy walut							
	Euro Stoxx 50	2014-10-29	3 036,2	-0,5%	-5,0%	-4,9%	-3,4%	EUR/PLN	2014-10-29	4,219	0,0%	0,9%	1,4%	0,4%	
W. Brytania	FTSE 100	2014-10-29	6 402,2	0,8%	-2,7%	-4,2%	-2,8%	USD/PLN	2014-10-29	3,314	0,1%	0,0%	6,5%	9,4%	
Francja	CAC40	2014-10-29	4 112,7	0,0%	-5,6%	-5,6%	-6,5%	CHF/PLN	2014-10-29	3,499	0,0%	0,9%	2,4%	1,7%	
Niemcy	DAX	2014-10-29	9 068,2	0,2%	-3,6%	-5,9%	-5,2%	EUR/USD	2014-10-29	1,273	0,0%	0,8%	-4,8%	-8,2%	
Hiszpania	IBEX 35	2014-10-29	10 394,8	-1,4%	-3,7%	-5,5%	0,1%	USD/JPY	2014-10-29	108,140	0,1%	-1,4%	5,1%	5,9%	
Holandia	AEX	2014-10-29	401,3	0,0%	-4,0%	-1,0%	2,5%								
Szwecja	OMX 30	2014-10-29	1 380,8	0,7%	-0,2%	-0,5%	2,5%								
Austria	ATX	2014-10-29	2 182,1	-0,7%	-1,6%	-7,6%	-12,4%								
Ameryka Północna i Południowa															
USA	DIJA	2014-10-29	17 005,8	-0,2%	-0,4%	0,9%	3,8%								
USA	S&P500	2014-10-29	1 985,1	-0,1%	0,3%	1,1%	6,6%								
USA	Nasdaq Comp	2014-10-29	4 564,3	-0,3%	1,0%	2,7%	11,5%								
Kanada	S&P/TSX	2014-10-29	14 624,3	-0,6%	-2,8%	-5,3%	1,0%								
Meksyk	IPC	2014-10-29	44 039,6	0,5%	-1,4%	-0,4%	9,2%								
Brazylia	BOVESPA	2014-10-29	52 330,0	-2,4%	-6,5%	-10,6%	-1,5%								
Argentyna	MERVAL	2014-10-29	10 446,7	-2,1%	-18,8%	22,4%	50,5%								
Azja i Australia															
Japonia	NIKKEI 225	2014-10-30	15 553,9	1,5%	-4,6%	0,2%	9,6%								
Hong Kong	Hang Seng	2014-10-29	23 819,9	1,3%	2,7%	-2,5%	9,6%								
Chiny	Shanghai Comp	2014-10-29	2 373,0	1,5%	0,7%	9,1%	21,3%								
Indie	BSE30	2014-10-29	27 098,2	0,8%	2,0%	4,5%	22,2%								
Indonezja	JKSE	2014-10-29	5 074,1	1,5%	-1,2%	-0,1%	6,3%								
Izrael	TA 25	2014-10-29	1 443,5	-0,7%	-1,6%	2,6%	3,6%								
Korea	Kospi	2014-10-30	1 961,2	1,8%	-3,2%	-4,9%	-0,1%								
Australia	S&P/ASX 200	2014-10-30	5 447,7	-0,1%	3,5%	-0,7%	2,2%								

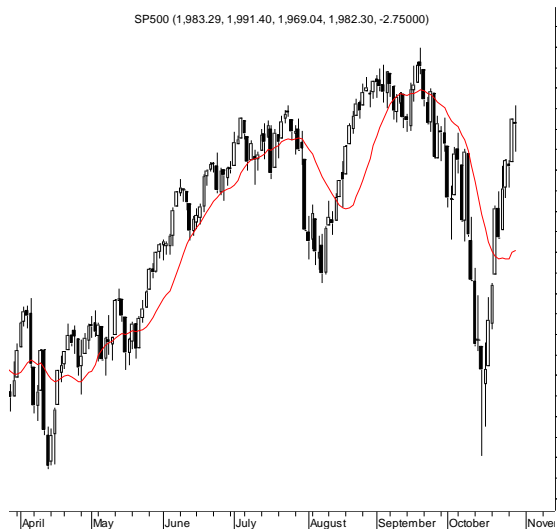
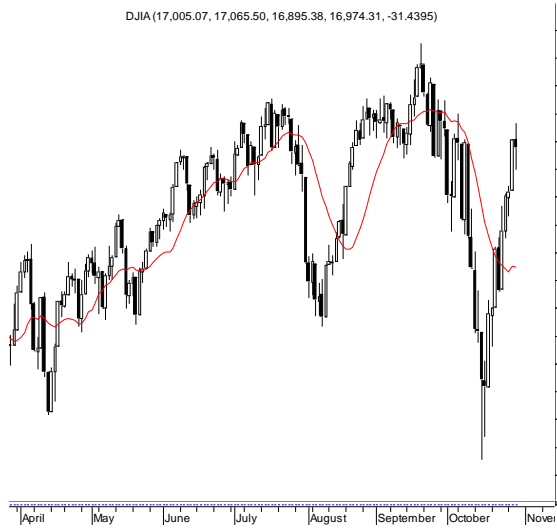
Źródło: Bloomberg

Wydział Analiz i Informacji Dom Maklerski BDM S.A.

ul. 3-go Maja 23, 40-096 Katowice, Tel.: 032 208 14 12, analizy@bdm.com.pl

Opracowanie ma charakter czysto informacyjny i zostało opracowane na podstawie informacji uznanych przez autorów za wiarygodne. Zawarte w nim komentarze są subiektywnymi poglądami autorów. Opracowanie i zawarte w nim komentarze nie są podstawą żadnej rekomendacji kupna bądź sprzedaży w rozumieniu obowiązującego prawa i nie powinny być tak interpretowane. Publikowanie w prasie lub w Internecie całości lub części opracowania wymaga zgody sporządzających raport.

RYNKI ZAGRANICZNE



Wydział Analiz i Informacji Dom Maklerski BDM S.A.

ul. 3-go Maja 23, 40-096 Katowice, Tel.: 032 208 14 12, analizy@bdm.com.pl

Opracowanie ma charakter czysto informacyjny i zostało opracowane na podstawie informacji uznanych przez autorów za wiarygodne. Zawarte w nim komentarze są subiektywnymi poglądami autorów. Opracowanie i zawarte w nim komentarze nie są podstawą żadnej rekomendacji kupna bądź sprzedaży w rozumieniu obowiązującego prawa i nie powinny być tak interpretowane. Publikowanie w prasie lub w Internecie całości lub części opracowania wymaga zgody sporządzających raport.