

**KONTRAKTY TERMINOWE NA WIG20**

**Wyniki sesji: środa, 22 lipca 2015**

	Wartość	zmiana	
Kurs otwarcia	2 256	0	0,00%
Kurs zamknięcia	2 190	-66	-2,93%
Kurs min.	2 188	-49	-2,19%
Kurs max.	2 256	-9	-0,40%
Wolumen obrotu	22 504	9 600	74,40%
Otwarte pozycje	74 608	311	0,42%

**System:**

Aktualna pozycja – krótka, sygnał otwarcia długiej - 2260

Ostatnia zmiana sygnału z długiej na krótką- 2258

Najbliższe poziomy oporu: 2344 2400 2470 2500

Najbliższe poziomy wsparcia: 2241 2211 2200 2100



**Wsparcia przełamane**

Jeśli chodzi o indeks WIG20 to wczorajsza sesja była drugą najgorszą w tym roku, większy spadek na koniec dnia był tylko w styczniu kiedy szwajcarzy ogłosili, że nie będą dalej bronić kursu franka. Za taki stan rzeczy odpowiada głównie KGHM, który stracił 8,8% na wieść o spadających cenach miedzi i możliwości wzięcia udziału w ratowaniu śląskich kopalń. Efekt jest taki, że WIG20 przebił wsparcie w okolicach 2200 pkt. bez jakiegokolwiek istotnej próby obrony ze strony popytu. Kolejnym istotnym wsparciem są dołki z września 2013 roku na poziomie 2166 pkt. i 2150 pkt. i to ta strefa jest teraz najbliższym wsparciem, gdyby te poziomy również zostały pokonane to indeks blue chips miałby otwartą drogę do poziomu 2000 pkt., gdzie zostały wyznaczone minima trendu spadkowego z 2010 roku. W przypadku kontraktów sytuacja wygląda podobnie z tym, że pierwsze wsparcie znajduje się w okolicach 2147 pkt. Jeśli popatrzymy na samą serię wrześniową to tam najniższym pułapem są dołki ze stycznia i zbiegają się mniej więcej z poziomem wsparć na indeksie. W kalendarzu makro mamy dzisiaj odczyty PMI przemysłu i usług z Niemiec, Francji i Strefy Euro, sprzedaż detaliczną z UK oraz dane o bezrobociu i koniunkturze konsumenckiej z Polski, a na koniec dnia dane o bezrobociu i PMI w przemyśle z USA. O poranku wyraźnie zyskują kontrakty na DAX i S&P500, zwyżkami kończą się również notowania w Azji, więc jest szansa, że nastroje na światowych parkietach nie powinny potęgować pesymizmu nad Wisłą. Jednak do jesiennych wyborów możemy mieć cały czas do czynienia z nerwowością na warszawskim parkiecie, a populistyczne hasła w kampanii wyborczej jednej czy drugiej partii raczej nie będą pomagać w budowaniu trwałego trendu wzrostowego.

Marek Jurzec



RYNEK AKCJI

Wyniki sesji: środa, 22 lipca 2015

Indeks	52 tygodnie		Kurs otwarcia	Kurs zamknięcia	Zmiana [%]	Kurs min.	Kurs max.	Zakres wahań	Obrót [mln PLN]
	Kurs max.	Kurs min.							
WIG20	2 559,9	2 182,3	2 247,23	2 185,83	-2,8%	2 182,34	2 247,23	64,9	938,4
WIG30	2 782,4	2 408,2	2 469,68	2 414,67	-2,5%	2 410,34	2 469,68	59,3	1 003,4
mWIG40	3 961,0	3 217,9	3 734,66	3 701,18	-1,1%	13 105,41	13 235,89	130,5	151,2
sWIG80	14 107,4	11 281,0	13 222,93	13 128,39	-0,7%	3 691,57	3 738,86	47,3	30,7
WIG-PL	58 998,6	50 804,7	53 496,38	52 900,12	-2,2%	52 900,12	53 496,38	596,3	1 089,7
WIG	57 460,4	49 321,8	52 722,94	51 698,05	-2,2%	51 635,34	52 736,29	1101,0	1 105,7

Spółka	Cena [PLN]	Mkt Cap [mln PLN]	zmiana %				zmiana % względem WIG30			
			dzienna	1M	3M	6M	dzienna	1M	3M	6M
ALIOR BANK	84,40	6 134	-0,5%	-5,7%	-4,1%	-0,4%	1,9%	0,3%	7,8%	3,3%
ASSECOPOL	58,35	4 843	0,2%	-3,2%	-3,7%	8,5%	2,6%	2,8%	8,2%	12,2%
BANK HANDLOWY	87,63	11 450	-1,4%	-13,8%	-21,4%	-19,5%	1,1%	-7,8%	-9,5%	-15,7%
BOGDANKA	51,66	1 757	-2,5%	-7,3%	-40,6%	-47,8%	0,0%	-1,3%	-28,7%	-44,1%
BORYSZEW	5,77	1 385	0,3%	-3,8%	-4,3%	5,9%	2,8%	2,2%	7,6%	9,6%
BZ WBK	286,60	28 441	-2,4%	-12,9%	-25,8%	-16,5%	0,0%	-6,9%	-13,9%	-12,8%
CCC	188,95	7 256	-0,8%	5,6%	-1,3%	26,5%	1,7%	11,6%	10,6%	30,2%
CYFROWY POLSAT	23,20	14 837	1,3%	-6,0%	-10,3%	1,3%	3,8%	0,0%	1,6%	5,0%
ENEA	14,47	6 388	0,3%	-9,6%	-11,4%	-14,7%	2,8%	-3,6%	0,4%	-11,0%
EUROCASH	41,26	5 722	3,7%	8,1%	12,1%	13,0%	6,1%	14,1%	24,0%	16,8%
GRUPA AZOTY	80,27	7 962	-0,9%	-1,9%	-8,0%	11,5%	1,5%	4,1%	3,9%	15,2%
GTC	5,84	2 052	1,0%	-4,9%	3,9%	18,9%	3,5%	1,1%	15,8%	22,7%
ING BSK	114,95	14 955	-0,6%	-15,3%	-18,4%	-15,8%	1,8%	-9,3%	-6,5%	-12,1%
JSW	11,66	1 369	-2,2%	-0,3%	-27,6%	-42,8%	0,3%	5,7%	-15,7%	-39,1%
KERNEL	44,50	3 546	2,5%	14,7%	20,3%	37,0%	5,0%	20,7%	32,2%	40,7%
KGHM	90,30	18 060	-8,8%	-19,3%	-23,1%	-16,6%	-6,3%	-13,3%	-11,3%	-12,9%
LOTOS	31,95	5 907	-0,9%	7,9%	8,3%	29,1%	1,5%	13,9%	20,2%	32,9%
LPP	7 185,00	13 157	-1,4%	3,3%	-4,8%	-6,9%	1,0%	9,3%	7,1%	-3,2%
mBANK	365,00	15 414	-1,6%	-15,1%	-25,5%	-21,7%	0,8%	-9,1%	-13,6%	-18,0%
NETIA	5,64	1 963	1,1%	3,5%	-3,4%	-1,1%	3,5%	9,5%	8,5%	2,7%
ORANGE POLSKA	8,00	10 499	-1,5%	-10,0%	-22,1%	-2,4%	1,0%	-4,0%	-10,2%	1,3%
PEKAO	157,90	41 444	-3,7%	-9,8%	-18,4%	-11,8%	-1,3%	-3,8%	-6,5%	-8,1%
PGE	17,48	32 683	-0,3%	-6,5%	-18,1%	-8,3%	2,2%	-0,5%	-6,2%	-4,6%
PGNIG	6,31	37 229	-3,5%	-5,7%	1,0%	44,7%	-1,1%	0,3%	12,9%	48,4%
PKNORLEN	78,60	33 618	-0,4%	8,5%	20,9%	47,4%	2,1%	14,5%	32,8%	51,2%
PKOBP	28,81	36 013	-4,1%	-8,9%	-20,0%	-12,7%	-1,6%	-2,9%	-8,1%	-9,0%
PZU	409,15	35 331	-5,7%	-6,0%	-16,0%	-19,6%	-3,2%	0,0%	-4,1%	-15,8%
SYNTHOS	4,53	5 994	-4,0%	-2,8%	-5,4%	11,3%	-1,6%	3,2%	6,5%	15,0%
TAURON	3,78	6 625	-3,1%	-14,3%	-22,5%	-24,6%	-0,6%	-8,3%	-10,6%	-20,8%
TVN	19,81	6 740	-0,4%	4,0%	18,7%	12,6%	2,1%	10,0%	30,6%	16,3%

## KOMENTARZ PO SESJI

### Komentarz po sesji:

#### Katastrofa

Po trzech słabszych sesjach na GPW, za które można było obwiniać niską płynność i słaby popyt, dziś dla rynku nie ma już usprawiedliwienia – za nami sesja katastrofa. Rano zaczęliśmy od neutralnych poziomów i ponownie jak na ostatnich sesjach większość papierów zaczęła dzień bez większych obrotów, a wyróżniał się jedynie KGHM tracący na wartości w reakcji na taniejącą cenę miedzi. Później było jednak dużo gorzej. Wspomniany KGHM przebił ostatnie dołki (mimo braku analogicznego ruchu na rynku towarowym) i w kolejnych godzinach zaczął przyspieszać spadek kończąc dzień drastyczną przeceną o 8,7%. Niestety do miedziowego koncernu dołączyły też inne duże spółki – agresywna podaż spowodowała, że wiele blue chips również spadło poniżej dołka z apogeum „greckiej paniki”. Duże obroty świadczą o tym, że wreszcie pojawił się popyt chętny przejąć akcje, niestety był on dużo słabszy od zdeterminowanej sprzedaży, stąd sesję skończyliśmy 2,8% przeceną WIG20. Nie można tego tłumaczyć jedynie ryzykiem politycznym i podatkiem bankowym – wówczas aż tak słabe nie byłoby PZU(-5,7%) czy wspomniany KGHM. Przy braku negatywnych bodźców zewnętrznych (dużo silniejsze zarówno rynki dojrzałe, jak i wschodzące) i nowych lokalnych czynników ryzyka WIG20 spadł na najniższy poziom od 2013 roku. Sesję należy ocenić jako bardzo negatywnie i niestety trudno oczekiwać, by spadek już się zakończył – dzień odwrotu prawdopodobnie będziemy musieli wygenerować z niższych poziomów cenowych. Moim zdaniem na tak słabe zachowanie WIG20 na pewno nie zasługujemy, zatem jeśli otoczenie się znacząco nie pogorszy, wciąż można liczyć na to, że aktualne fatalne zachowanie GPW w szerszej perspektywie będzie skontrowane przez popyt.

Piotr Kaczmarek, CFA

## WYKRES DNIA

Kurs miedziowej spółki na najniższych poziomach od początku 2010 roku.

### KGHM



Źródło: BDM S.A.

## INFORMACJE ZE SPÓŁEK

### PKN Orlen

Spółka opublikowała wyniki za 2Q'15.

#### PKN wyniki 2Q'15 [mln PLN]

	2Q'14	2Q'15	zmiana r/r	2Q'15P BDM	odchyl.	2Q'15P kons	odchyl.	zakres
Przychody ze sprzedaży	28 651	24 776	-13,5%	24 278	2,1%	24 629	0,6%	21 095 - 26 813
EBITDA	-4 293	2 627	-	3 067	-14,3%	3 064	-14,3%	2 560 - 3 321
EBITDA LIFO	-4 146	2 458	-	2 877	-14,6%	2 904	-15,4%	2 482 - 3 171
<b>EBITDA LIFO skoryg*</b>	<b>843</b>	<b>2 876</b>	<b>241,2%</b>	<b>2 877</b>	<b>0,0%</b>	-	-	-
EBIT	-4 817	2 163	-	2 594	-16,6%	2 583	-16,3%	2 103 - 2 843
EBIT LIFO	-4 670	1 994	-	2 405	-17,1%	2 419	-17,6%	2 025 - 2 774
EBIT LIFO skoryg*	319	2 412	656,1%	2 405	0,3%	-	-	-
Zysk (strata) brutto	-5 730	1 951	-	2 496	-21,8%	-	-	-
Zysk (strata) netto	-5 197	1 367	-	1 992	-31,4%	1 976	-30,8%	1 382 - 3 012
Marża EBITDA	-15,0%	10,6%		12,6%		12,4%		
Marża EBITDA LIFO	-14,5%	9,9%		11,9%		11,8%		
Marża EBITDA LIFO skoryg	2,9%	11,6%		11,9%		-		
Marża EBIT	-16,8%	8,7%		10,7%		10,5%		
Marża zysku netto	-18,1%	5,5%		8,2%		8,0%		

Źródło: BDM S.A., spółka

#### Wyniki wg segmentów [mln PLN]

	2Q'13	3Q'13	4Q'13	1Q'14	2Q'14	3Q'14	4Q'14	1Q'15	2Q'15
<b>EBITDA LIFO</b>	<b>819</b>	<b>765</b>	<b>605</b>	<b>953</b>	<b>-4 146</b>	<b>2 117</b>	<b>929</b>	<b>1 899</b>	<b>2 458</b>
Rafineria LIFO	88	51	51	274	-4 660	1 181	249	1 106	1 705
Petrochemia LIFO	513	369	420	547	281	585	695	635	998
Energetyka	-1	-1	0	-1	-1	0	-3	0	0
Detal	369	451	324	234	357	441	408	283	343
Wydobycie	-3	-9	-14	31	19	52	-272	14	-416*
Funkcje korporacyjne	-147	-96	-176	-133	-142	-142	-148	-139	-172

Źródło: BDM S.A., spółka, +13 mln PLN bez odpisów

*BDM: Oczyszczona EBITDA LIFO praktycznie zgodna z konsensusem i w punkt z naszymi założeniami. Za wynikami poszedł także cash flow operacyjny: w 2Q'15 +2,7 mld PLN (+3,7 mld PLN po 1H'15). CAPEX po 1H'15 to niespełna 1,3 mld PLN. Wyniki raportowane są obciążone przez saldo pozostałej działalności operacyjnej na -418 mln PLN, czego nie zakładaliśmy. Orlen dokonał odpisu na 421 mln PLN na projekcie łupkowym Lublin Shale (przeprowadzono weryfikację perspektywiczności obszaru i zaplanowano redukcję powierzchni koncesji). Po ostatnich miesiącach, kiedy z Polski wycofywały się międzynarodowe koncerny, można było oczekiwać, że wcześniej czy później także Orlen przyzna, że prace nie przyniosą oczekiwanych rezultatów i spisie poniesione koszty. Spoglądając na segmenty wg EBITDA LIFO: nieco lepszy od naszych oczekiwań wyniki odnotowano w rafinerii (jest 1,71 mld PLN, zakładaliśmy 1,60 mld PLN) oraz detalu (jest 343 mln PLN vs 332 mln PLN w prognozie), natomiast w petrochemii jest nieco poniżej założeń (1,00 mld PLN vs 1,09 mld PLN).*

### Ciech

Rada Nadzorcza spółki odwołała dotychczasowego prezesa Dariusza Krawczyka. Na jego miejsce został powołany Maciej Tybura, którego celami są ekspansja zagraniczna oraz nowe produkty. Krawiec piastował stanowisko od 2Q'12.

### BOŚ

Bank udzielił kredytu w wys. 184 mln PLN hiszpańskiemu funduszowi Tagia Mistral na otwarcie farmy wiatrowej Nowotna, o łącznej mocy 40 MW. Całkowity koszt inwestycji to ok. 273 mln PLN.

### Pekabeks

Spółka zależna, Pekabex Beł, zawarła umowę na wykonanie budynku magazynowego w ramach generalnego wykonawstwa o pow. 10,8 tys. mkw. Wartość umowy to ok. 12,2 mln PLN netto. Inwestycja ma być ukończona w 2Q'16.

### Mostostal Zabrze

Spółka zawarła dwie umowy w Niemczech o wartości ok. 75 mln PLN. Jeden z kontraktów dotyczy produkcji i dostawy konstrukcji maszynowych do dźwigów i został zawarty na czas nieokreślony. Jego wartość to 15,5 mln EUR. Druga z umów obejmuje dostawy konstrukcji stalowych do huty miedzi.

### CI Games

Deweloper gier poinformował, że w 4Q'15 zostaną rozpoczęte prace nad drugą częścią Lords of the Fallen. Prezes Tymiński szacuje, że największe wydatki będą miały miejsce od 2Q'16. W pracach nie będzie brał udziału producent wykonawczy pierwszej części gry, Tomasz Gop.

<b>Comarch</b>	Spółka wdroży platformę do zarządzania procesem kredytowym w ING Belgium.
<b>JHM</b>	Deweloper zawarł przedwstępną warunkową umowę nabycia nieruchomości o pow. 6,6 tys. mkw położonej w Skierniewicach. Docelowo spółka zamierza wybudować na działce 120 lokali. Rozpoczęcie prac budowlanych oraz wprowadzenie do oferty ma mieć miejsce na początku '16.
<b>Miraculum</b>	Spółka planuje przejęcia firm kosmetycznych z uzupełniającym asortymentem, co ma pozwolić na wzrost udziałów rynkowych i poprawę rentowności. Zarząd zakłada także istotny spadek zadłużenia w perspektywie 5 lat. W 3Q'15 do sprzedaży mają powrócić marki Virtual, Chopin i Miraculum.
<b>PZU</b>	Prezes Klesyk powiedział, że spółka nie jest zainteresowana bezpośrednią inwestycją w Nową Kompanię Węglową. Nie wyklucza jednak udziału w finansowaniu dłużnym sektora, o ile dług będzie zabezpieczony.  PAP podał informację, że PZU do końca roku może przejąć bank BPH, a następnie BOŚ. Prezes Klesyk odmówił dziennikarzom komentarza w tej sprawie. Wśród potencjalnych podmiotów wymienia się również Polbank oraz Raiffeisen.
<b>ZUE</b>	Backlog spółki jest wart ok. 900 mln PLN. Zarząd spodziewa się, że w 2H'15 na rynek napłynie dużo kontraktów finansowanych ze środków unijnych, co może spowodować, że '16 będzie bardzo udany. Prezes Nowak powiedział również, że spółka odczuwa konkurencję cenową, dlatego też zamierza wziąć udział w kilku przetargach dla rynku kolejowego na nowych rynkach Europy Południowej.
<b>Gino Rossi</b>	Prezes Malicki powiedział, że celem w 2H'15 jest poprawa rentowności, która była istotnie zaniżona w 1H'15 (wpływ realizowanych przecen oraz zwiększonego udziału e-commerce w strukturze przychodów). Wskazał jednocześnie, że w '16 realizowana marża powinna być wyższa o kilka punktów procentowych, bowiem większość kolekcji wiosna-lato została już zakontraktowana. W planach spółki jest intensywna ekspansja. W ramach marki Simple w '15 powierzchnia handlowa ma być zwiększona o 1,5 tys. mkw względem 4Q'14 (5,4 tys. mkw), a w '16 ma wzrosnąć o ok. 2,6 tys. mkw. Sieć Gino Rossi ma powiększać się na rynkach czeskim i słowackim.
<b>Pekaes</b>	Kulczyk Investments zawarło przedwstępną umowę sprzedaży 63% udziałów w Pekaes na rzecz Strada Holding (podmiot zależny Innova Capital). Pakiet należący do KI jest wart ok. 234,5 mln PLN.
<b>PCM</b>	WZA spółki nie podjęło decyzji o uchwaleniu programu motywacyjnego. Projekt zakładał przeznaczenie dla pracowników do 595,4 tys. akcji nowej emisji w latach 2015-19. Kryterium podstawowym było osiągnięcie określonego progu ROE (od 11,5% w '15 do 15,5% w '19).
<b>CPS</b>	Spółka zamierza spłacić 29 lipca ok. 1,0 mld PLN kredytu terminowego. Na koniec 1Q'15 wartość zadłużenia z jego tytułu wynosiła blisko 2,3 mld PLN.
<b>JW. Construction</b>	TFI PZU zwiększył zaangażowanie w akcjonariacie do 5,8% akcji. Wcześniej fundusz miał niecałe 5,0% udziałów.
<b>Bogdanka</b>	Związkowcy z 4 związków pikietowali przed siedzibą zarządu w celu obrony miejsc pracy oraz utrzymaniem poziomu pensji z '14. Jest to odpowiedź na plany redukcji liczby etatów w związku z trudną sytuacją na rynku węgla.
<b>Marvipol</b>	Deweloper poinformował w raporcie bieżącym o rozpoczęciu negocjacji z Panattoni ws. obiektu magazynowo-logistycznego pod Warszawą (węzeł Konotopa). Marvipol ma pełnić rolę inwestora, natomiast Panattoni przejmie obowiązki dewelopera inwestycji.
<b>Bloober Team</b>	WZA spółki powołało zarząd dewelopera gier w niezmienionym składzie. Prezesem pozostał Piotr Babieno.
<b>MNI</b>	Rada nadzorcza powołała ponownie Andrzeja Piechockiego na stanowisko prezesa zarządu spółki. Będzie on pełnił funkcję do 3Q'18.
<b>ACE</b>	W 2Q'15 sprzedaż wolumenowa grupy zwiększyła się o 14,1% r/r i osiągnęła pułap 10,1 mln części. Największy udział we wzroście miał segment żeliwny, produkujący części na rynek w Feramo. Wolumen w segmencie moto wzrósł w 2Q'15 o 15,3%.
<b>KGHM</b>	Minister skarbu, Andrzej Czerwiński, poinformował, że MSP jest niechętnie by KGHM lub inne duże spółki współkontrolowane przez Skarb Państwa angażowały się bezpośrednio w zakup kopalni.

Źródło: Dom Maklerski BDM S.A., spółki, PAP

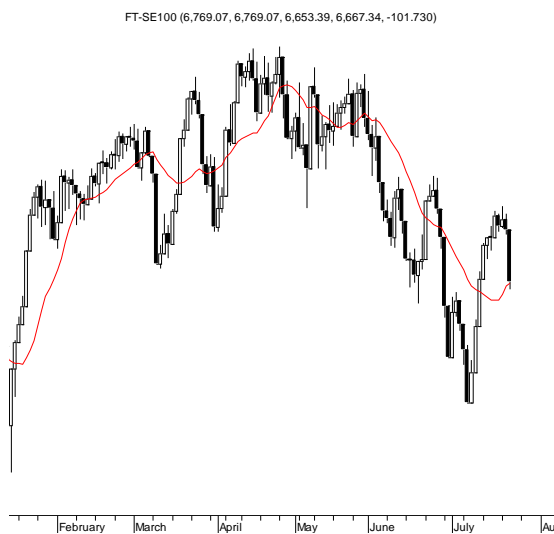
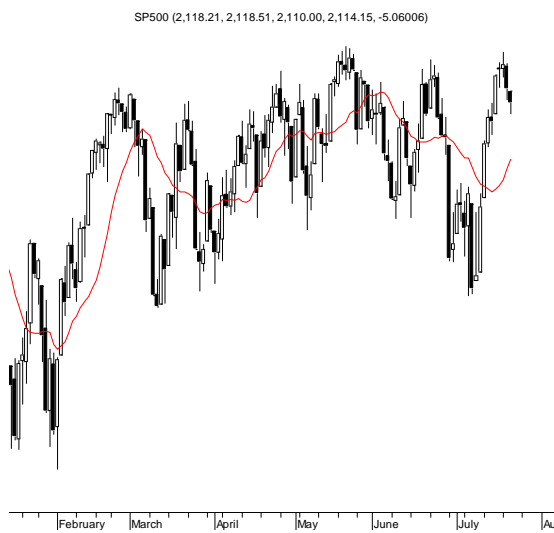
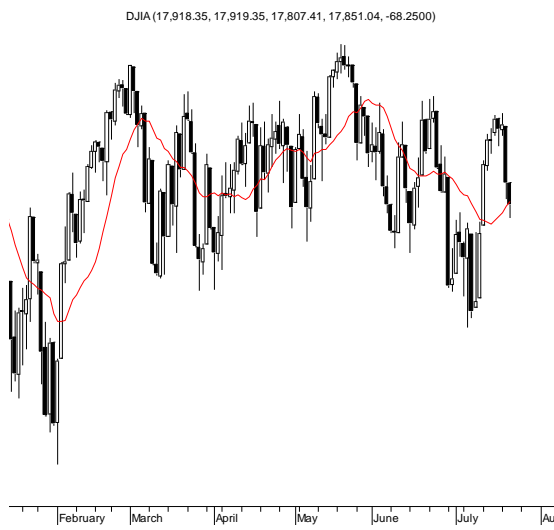
INDEKSY I WSKAŹNIKI

			zmiana			
indeks/ticker	data	kurs	1D	1M	3M	6M
<b>świat</b>						
MSCI AC World	2015-07-22	431,2	-0,7%	-1,9%	-1,5%	3,8%
MSCI World	2015-07-22	1 777,9	-0,6%	-1,5%	-0,4%	4,8%
MSCI EM	2015-07-22	939,8	-0,9%	-5,0%	-10,0%	-3,7%
MSCI BRIC	2015-07-22	268,4	-0,9%	-5,9%	-11,6%	-1,3%
<b>Europa Środkowa, Wschodnia i Południowa</b>						
Polska WIG	2015-07-22	52 839,4	-2,2%	-4,4%	-8,4%	0,4%
Polska WIG20	2015-07-22	2 249,7	-2,8%	-6,5%	-11,6%	-3,9%
Polska mWIG40	2015-07-22	3 742,0	-1,1%	-0,9%	-2,3%	8,6%
Polska sWIG80	2015-07-22	13 214,7	-0,7%	0,3%	-2,6%	9,2%
Węgry BUX	2015-07-22	22 576,3	-0,9%	2,7%	1,9%	33,4%
Czechy PX	2015-07-22	1 037,5	-0,1%	4,8%	1,9%	12,0%
Bułgaria Sofix	2015-07-22	480,6	0,3%	0,4%	-1,0%	-0,4%
Rosja Micex	2015-07-22	1 635,6	0,0%	0,6%	1,1%	1,8%
Rosja RTS (USD)	2015-07-22	905,3	-0,4%	-5,3%	-6,9%	14,5%
Rumunia BET	2015-07-22	7 561,3	-0,4%	5,5%	4,0%	10,3%
Turcja ISE 100	2015-07-22	81 583,6	-0,4%	-2,6%	-2,0%	-8,1%
<b>Europa Zachodnia</b>						
Euro Stoxx 50	2015-07-22	3 648,0	-0,3%	1,2%	-0,3%	12,3%
W. Brytania FTSE 100	2015-07-22	6 769,1	-1,5%	-2,3%	-4,3%	0,2%
Francja CAC40	2015-07-22	5 106,6	-0,5%	1,9%	-0,3%	14,5%
Niemcy DAX	2015-07-22	11 604,8	-0,7%	0,5%	-2,9%	10,4%
Hiszpania IBEX 35	2015-07-22	11 458,6	0,2%	1,4%	1,9%	11,3%
Holandia AEX	2015-07-22	498,8	-0,5%	1,4%	-0,6%	12,9%
Szwecja OMX 30	2015-07-22	1 636,4	-0,9%	0,9%	-4,1%	9,9%
Austria ATX	2015-07-22	2 541,5	-0,8%	1,0%	-2,2%	15,1%
<b>Ameryka Północna i Południowa</b>						
USA DJIA	2015-07-22	17 919,3	-0,4%	-1,4%	-0,4%	1,4%
USA S&P500	2015-07-22	2 119,2	-0,2%	-0,3%	0,8%	3,5%
USA Nasdaq Comp	2015-07-22	5 208,1	-0,7%	0,4%	3,0%	9,6%
Kanada S&P/TSX	2015-07-22	14 376,2	-0,5%	-3,0%	-5,9%	-1,7%
Meksyk IPC	2015-07-22	45 401,2	-1,6%	-1,1%	-0,6%	4,5%
Brazylia BOVESPA	2015-07-22	51 474,3	-1,1%	-5,5%	-6,8%	3,0%
Argentyna MERVAL	2015-07-22	12 146,9	-3,8%	0,9%	0,0%	33,1%
<b>Azja i Australia</b>						
Japonia NIKKEI 225	2015-07-22	20 593,7	-1,2%	0,9%	2,4%	19,8%
Hong Kong Hang Seng	2015-07-22	25 282,6	-1,0%	-5,8%	-7,9%	5,4%
Chiny Shanghai Comp	2015-07-22	4 026,0	0,3%	-9,2%	-7,2%	22,1%
Indie BSE30	2015-07-22	28 504,9	1,1%	3,1%	3,1%	-0,7%
Indonezja JKSE	2015-07-22	4 906,7	0,8%	-1,0%	-8,8%	-5,1%
Izrael TA 25	2015-07-22	1 710,9	-0,6%	0,2%	1,1%	16,9%
Korea Kospi	2015-07-23	2 064,7	-0,9%	0,5%	-3,7%	7,5%
Australia S&P/ASX 200	2015-07-22	5 614,6	-1,6%	0,3%	-2,8%	6,6%

Źródło: Bloomberg

pozostałe wskaźniki						
			zmiana			
indeks/ticker	data	kurs	1D	1M	3M	6M
<b>surowce</b>						
Miedź LME 3M	2015-07-22	5 455,0	-0,5%	-3,5%	-7,7%	-3,7%
Ropa WTI Crude	2015-07-22	49,2	-3,3%	-19,8%	-18,9%	-4,0%
Złoto Spot \$/oz	2015-07-22	1 094,1	-1,2%	-7,1%	-8,2%	-15,2%
Aluminium LME 3M	2015-07-22	1 661,0	-1,7%	-2,8%	-8,0%	-11,0%
<b>surowce</b>						
Polska 5yr yield	2015-07-22	2,385	2,4%	-11,0%	13,5%	32,4%
Polska 10yr yield	2015-07-22	2,882	-0,9%	-8,9%	16,1%	38,2%
Polska WIBOR 3M	2015-07-22	1,620	0,0%	0,0%	4,5%	-15,6%
Polska WIBOR 6M	2015-07-22	1,690	0,0%	0,0%	8,3%	-11,5%
USA 10yr yield	2015-07-22	2,324	-0,1%	-3,5%	18,7%	29,3%
Niemcy 10yr yield	2015-07-22	0,747	-4,4%	-14,3%	352,7%	106,4%
Japonia 10yr yield	2015-07-22	0,423	0,7%	-9,0%	34,3%	80,8%
Hiszpania 10yr yield	2015-07-22	1,988	-1,0%	-5,6%	45,5%	44,6%
Irlandia 10yr yield						
Portugalia 10yr yield	2015-07-22	2,614	-1,1%	-5,0%	32,2%	6,7%
Włochy 10yr yield	2015-07-22	1,773	3,4%	-9,5%	47,1%	42,0%
<b>kursy walut</b>						
EUR/PLN	2015-07-22	4,116	-0,5%	-1,1%	2,8%	-2,1%
USD/PLN	2015-07-22	3,775	0,1%	1,3%	2,0%	0,6%
CHF/PLN	2015-07-22	3,927	-0,4%	-1,5%	1,3%	-8,0%
EUR/USD	2015-07-22	1,090	-0,5%	-2,4%	0,7%	-2,7%
USD/JPY	2015-07-22	124,070	0,2%	0,2%	3,6%	5,3%

RYNKI ZAGRANICZNE



Wydział Analiz i Informacji Dom Maklerski BDM S.A.

ul. 3-go Maja 23, 40-096 Katowice, Tel.: 032 208 14 12, analizy@bdm.com.pl

Opracowanie ma charakter czysto informacyjny i zostało opracowane na podstawie informacji uznanych przez autorów za wiarygodne. Zawarte w nim komentarze są subiektywnymi poglądami autorów. Opracowanie i zawarte w nim komentarze nie są podstawą żadnej rekomendacji kupna bądź sprzedaży w rozumieniu obowiązującego prawa i nie powinny być tak interpretowane. Publikowanie w prasie lub w Internecie całości lub części opracowania wymaga zgody sporządzających raport.