

KONTRAKTY TERMINOWE NA WIG20

Wyniki sesji: środa, 25 listopada 2015				System:	
	Wartość	zmiana			
Kurs otwarcia	1 952	-25	-1,26%	Aktualna pozycja – krótka, sygnał otwarcia długiej– 2002	
Kurs zamknięcia	1 939	-8	-0,41%	Ostatnia zmiana sygnału z długiej na krótką - 2023	
Kurs min.	1 935	4	0,21%		
Kurs max.	1 969	-15	-0,76%		
Wolumen obrotu	16 305	-6 325	-27,95%	Najbliższe poziomy oporu: 2040 2090 2159 2201	
Otwarte pozycje	63 597	589	0,93%	Najbliższe poziomy wsparcia: 1931 1900 1850 1754	



Środa dniem straconej szansy

Wczorajsza sesja nie przyniosła dużych zmian w obrazie warszawskiego parkietu. Blue chipy pozostały bez zmian i obroniły poziom 1943,3 pkt. Nieznacznie lepiej poradziły sobie MiS-ie. Znacznie lepiej zaprezentowały się większe europejskie rynki i węgierski BUX, który od dłuższego już czasu zachowuje się lepiej od WIG. DAX zyskał 2,2%, a FTSE niemal 1,0%. Za oceanem sesja była dosyć spokojna, bowiem Amerykanie szykowali się do dzisiejszego święta dziękczynienia. Główne indeksy pozostały niemal w miejscu. Dużych ruchów ciężko się również dopatrywać na rynkach azjatyckich. Inwestorzy nie mają także co liczyć na wsparcie ze strony kalendarza makro, który jest niemal pusty (ciekawszy wydaje się być jedynie indeks zaufania konsumentów w Niemczech, który będzie opublikowany wczesnym popołudniem). Po ostatnich spadkach mocne odbicie notuje miedź, a na rynku walutowym dolar przebił już poziom 4,0 PLN, czyli pułap którego nie widzieliśmy od ponad 11 lat! Wracając do dzisiejszej sesji nie spodziewam się istotnych zmian w przypadku blue chipów. Dzień wolny mają dziś inwestorzy z USA (jutrzejsza sesja jest skrócona), a kontrakty notują symboliczne wzrosty (dla rodzimych FW20 kluczem jest obrona okolic 1910 pkt.).

Adrian Górniak

RYNEK AKCJI

Wyniki sesji: wtorek, 24 listopada 2015

Indeks	52 tygodnie		Kurs otwarcia	Kurs zamknięcia	Zmiana [%]	Kurs min.	Kurs max.	Zakres wahań	Obrót [mln PLN]
	Kurs max.	Kurs min.							
WIG20	2 558,6	1 929,8	1 947,12	1 943,30	-0,04%	1 934,58	1 964,07	29,5	620,7
WIG30	2 782,4	2 151,2	2 172,49	2 161,90	-0,14%	2 153,27	2 181,91	28,6	670,3
mWIG40	3 961,0	3 388,6	3 585,63	3 593,38	0,27%	13 125,24	13 192,68	67,4	120,7
sWIG80	14 107,4	11 847,7	13 153,72	13 192,68	0,57%	3 579,11	3 594,10	15,0	26,1
WIG-PL	58 998,6	48 648,0	49 181,20	48 987,39	0,11%	48 922,42	49 181,20	258,8	743,9
WIG	57 460,4	47 603,6	48 035,21	47 945,27	0,08%	47 748,35	48 222,26	473,9	768,6

Spółka	Cena [PLN]	Mkt Cap [mln PLN]	zmiana %				zmiana % względem WIG30			
			dzienna	1M	3M	6M	dzienna	1M	3M	6M
ALIOR BANK	71,60	5 206	-0,2%	-14,0%	-15,3%	-23,8%	0,0%	-6,0%	-9,8%	-4,8%
ASSECOPOL	58,45	4 851	-0,3%	4,7%	12,4%	0,4%	-0,1%	12,7%	17,9%	19,5%
BANK HANDLOWY	67,50	8 820	-1,2%	-18,7%	-17,5%	-37,9%	-1,0%	-10,6%	-12,0%	-18,9%
BOGDANKA	41,30	1 405	-0,4%	-25,5%	23,3%	-51,4%	-0,2%	-17,4%	28,8%	-32,3%
BORYSZEW	4,80	1 152	0,0%	-5,5%	-16,1%	-22,7%	0,1%	2,5%	-10,6%	-3,6%
BZ WBK	265,85	26 382	0,8%	-16,4%	-8,3%	-21,6%	1,0%	-8,4%	-2,8%	-2,5%
CCC	154,95	5 950	0,5%	-12,5%	-8,6%	-11,5%	0,7%	-4,5%	-3,1%	7,6%
CYFROWY POLSAT	24,90	15 925	-1,7%	-1,6%	17,5%	1,7%	-1,5%	6,5%	23,0%	20,7%
ENEA	11,73	5 178	0,4%	-10,5%	-12,4%	-27,4%	0,6%	-2,5%	-6,9%	-8,3%
EUROCASH	54,00	7 492	0,9%	5,4%	30,4%	47,9%	1,1%	13,4%	35,9%	67,0%
GRUPA AZOTY	100,00	9 920	-1,0%	5,8%	29,0%	34,9%	-0,9%	13,9%	34,5%	53,9%
GTC	7,22	3 323	-1,0%	4,6%	25,6%	24,1%	-0,8%	12,7%	31,1%	43,2%
ING BSK	115,00	14 962	-0,6%	-8,2%	-5,0%	-17,0%	-0,4%	-0,2%	0,5%	2,0%
JSW	12,26	1 439	0,2%	-7,2%	22,6%	-25,2%	0,3%	0,8%	28,1%	-6,2%
KERNEL	46,00	3 665	-3,3%	-12,6%	23,0%	25,2%	-3,1%	-4,6%	28,5%	44,2%
KGHM	72,90	14 580	-0,7%	-24,1%	2,2%	-39,8%	-0,6%	-16,1%	7,7%	-20,7%
LOTOS	28,87	5 337	0,1%	-0,1%	-1,1%	-4,5%	0,2%	7,9%	4,4%	14,5%
LPP	6 920,00	12 671	-0,7%	-8,9%	-3,9%	-11,3%	-0,6%	-0,9%	1,6%	7,8%
mBANK	311,15	13 143	1,4%	-15,9%	-6,6%	-30,5%	1,5%	-7,9%	-1,1%	-11,5%
NETIA	5,46	1 901	1,1%	-3,2%	-0,7%	-9,2%	1,2%	4,8%	4,8%	9,9%
ORANGE POLSKA	6,97	9 147	1,9%	-2,0%	-1,6%	-32,8%	2,0%	6,1%	3,9%	-13,7%
PEKAO	139,50	36 615	1,8%	-10,1%	-9,2%	-24,7%	2,0%	-2,0%	-3,7%	-5,7%
PGE	13,17	24 625	0,3%	-7,9%	-11,1%	-34,6%	0,4%	0,1%	-5,6%	-15,6%
PGNIG	5,67	33 453	-2,9%	-17,0%	-12,2%	-15,1%	-2,8%	-8,9%	-6,7%	3,9%
PKNORLEN	68,87	29 456	-0,6%	6,4%	-11,2%	-3,7%	-0,5%	14,4%	-5,7%	15,3%
PKOBP	26,93	33 663	1,0%	-8,6%	-4,3%	-18,5%	1,1%	-0,6%	1,2%	0,5%
PKP CARGO	64,42	2 885	-1,6%	-2,7%	-3,3%	-25,1%	-1,5%	5,3%	2,2%	-6,0%
PZU	379,00	32 728	-0,7%	0,1%	-6,2%	-16,2%	-0,6%	8,2%	-0,7%	2,9%
SYNTHOS	3,71	4 909	-1,3%	-2,6%	-2,4%	-20,0%	-1,2%	5,4%	3,1%	-1,0%
TAURON	2,69	4 714	-3,2%	-14,9%	-20,4%	-42,0%	-3,1%	-6,8%	-14,9%	-23,0%

KOMENTARZ PO SESJI

Komentarz po sesji:

Zmarnowana okazja do odreagowania

Po dwóch bardzo słabych dniach dzisiaj byki otrzymały bardzo dużą szansę na wzrost. Po pierwsze do końca wczorajszego dnia mocno rosła miedź, po drugie dobrze zakończyły sesję USA, a po trzecie już po rozpoczęciu notowań w Europie doszło do wyraźnej kontry popytu na indeksach naszego kontynentu. Kiedy zatem zabrać się do odrabiania strat przez wyprzedany rynek, jak nie dziś? Niestety, bykom wystarczyło sił tylko na kilka pierwszych godzin handlu, po czym wrócił znany wszystkim obraz rażącej relatywnej słabości GPW. WIG20 zakończył dzień 0,04% zniżką, która w zestawieniu z otoczeniem oraz aktualnym wyprzedaniem musi być nazwana kolejną wielką porażką. Słabość rynku potęguje też struktura obrotów – trzy walory z największą wartością handlu (PZU, PKN, KGHM) były dziś słabsze od indeksu. Nieco lepiej było na szerokim rynku, gdzie mWIG40 oraz sWIG80 zyskiwały na wartości odpowiednio o 0,27% i 0,57%, lecz trudno to nazwać niezłymi wynikami. Oczywiście niezmiennie widać dużą przepaść między naszym rynkiem a innymi giełdami, co zgodnie z korelacjami z ostatnich lat powinno przynieść mocną kontrę popytu, szczególnie w sezonowo mocnej końcówce roku. Popyt jednak wciąż nie przychodzi, a pierwszy opór 2040 punktów, który należy pokonać w celu poprawy sytuacji technicznej WIG20, ciągle się od nas oddala.

Piotr Kaczmarek, CFA

WYKRES DNIA

Kurs USD/PLN pokonał w tym tygodniu barierę 4 PLN i jest najwyżej od maja 2004 roku

USDPLN - Daily



Źródło: BDM S.A., Bloomberg

INFORMACJE ZE SPÓŁEK

PZU, Raiffeisen	W ciągu najbliższych dni Raiffeisen ponownie wystawi na sprzedaż swój polski oddział. Według Reutersa Raiffeisen postanowił zatrzymać portfel kredytów frankowych i wystawić na sprzedaż oddział bez problematycznej części aktywów. Bankiem zainteresowany jest PZU. - Rzeczpospolita
Alma	Sieć delikatesów uruchamia tzw. coolmaty - automaty chłodzące do odbioru żywności kupionej online. – Rzeczpospolita
KGHM	Ostry spadek cen miedzi stawia pod znakiem zapytania wypłaty dywidendy przez koncern obciążony podatkiem kopalnianym. – Gazeta Wyborcza Likwidacja podatku od kopalni to jeden z rozważanych wariantów. Inny to zawieszenie go na okres niskich cen surowców - poinformował Henryk Kowalczyk, minister w KPRM i przewodniczący Komitetu Stałego.
Cormay	Zarząd PZ Cormay wyliczył, że rządy w Orphee Tomasza i Tadeusza Tuorów doprowadziły do zniknięcia ponad 50 mln PLN. – Puls Biznesu
PKP Cargo	Spółki z grupy PKP mogą być jednymi z pierwszych, w których nowa ekipa rządowa wymieni menedżerów. Adama Purwina, prezesa PKP Cargo, prawdopodobnie zastąpi Władysław Szczepkowski, a prezesem grupy PKP może zostać Czesław Warsewicz. – Dziennik Gazeta Prawna
Lokum	Lokum Developer ustalił cenę emisyjną akcji w ofercie publicznej na 12 PLN. Inwestorom zostanie zaoferowane 3 mln akcji.
Master Pharm	Master Pharm ustalił cenę maksymalną akcji w ofercie publicznej na 8 PLN. Spółka może pozyskać z emisji maksymalnie 40 mln PLN, a łączna wartość oferty wyniesie do 54,8 mln PLN.
Labo Print	KNF zatwierdziła prospekt emisyjny Labo Print sporządzony w związku z zamiarem ubiegania się o dopuszczenie do obrotu na rynku regulowanym akcji serii B, C, D, E.
DTP	Aegon OFE zwiększył zaangażowanie w akcje DTP do 5,5% kapitału zakładowego i głosów na WZ.
K2	K2 Internet rozpoczął analizę opcji strategicznych rozwoju spółki, w tym poszukiwania inwestorów strategicznych lub zawarcie aliansu strategicznego
Banki	Banki tytułem składki opłaty rocznej oraz opłaty ostrożnościowej wpłacą do Bankowego Funduszu Gwarancyjnego kwotę zbliżoną do ubiegłorocznej, czyli około 2,2 mld PLN - wynika z nieoficjalnych informacji PAP.
Makolab	Rada nadzorcza MakoLabu wyraziła zgodę na wypłatę zaliczki na poczet dywidendy za 2015 rok w wysokości 0,07 PLN na akcję
Vigo System	Pioneer Pekao Investment Management zmniejszył zaangażowanie w akcje Vigo System do 4,67% kapitału zakładowego i głosów na WZ.
Ciech	Agencja S&P podniosła rating korporacyjny Ciechu do "BB-" z "B+". Perspektywa ratingu jest stabilna.
Budimex, PGE	PGE GiEK podpisało z konsorcjum, w skład którego wchodzi Budimex, aneks do umowy na zaprojektowanie i budowę bloku energetycznego w Elektrowni Turów - podał Budimex. Aneks zwiększa wartość umowy o 280 mln PLN (z czego 25% przypada na Budimex) i przedłuża termin zakończenia budowy o 9 miesięcy.
Kernel	Zysk netto Kernela, przypadający akcjonariuszom jednostko dominującej, w 1Q'15/16 wyniósł 23,9 mln USD wobec 23,4 mln USD przed rokiem. Przychody grupy spadły do 377,7 mln USD z 579,2 mln USD przed rokiem, a EBITDA do 55,1 mln USD z 80,5 mln USD rok temu. Kernel spodziewa się, że w roku obrotowym 2015/2016 wypracuje wynik EBITDA niższy niż rok wcześniej, jednak większy wynik netto - poinformował prezes spółki Andrey Verevskiy.
BOŚ	Bank Ochrony Środowiska szacuje, że będzie musiał wnieść do BFG około 29 mln PLN, które będą przeznaczone na wypłatę środków gwarantowanych z tytułu depozytów zgromadzonych w SK Banku. Płatność ta będzie miała wpływ na wyniki 4Q'15.
Alior	Alior Bank szacuje, że będzie musiał wnieść do BFG ok. 59 mln PLN, które będą przeznaczone na wypłatę środków gwarantowanych z tytułu depozytów zgromadzonych w SK Banku. Alior szacuje, że wpłata obniży jego wynik netto w 4Q'15 o 48 mln PLN
Idea Bank	Idea Bank szacuje, że będzie musiał wnieść do BFG około 25,4 mln PLN, które będą przeznaczone na wypłatę środków gwarantowanych z tytułu depozytów zgromadzonych w SK Banku. Płatność ta będzie miała wpływ na wyniki 4Q'15.

Handel	Forum Polskiego Handlu postuluje, by proponowany przez rząd podatek od wielkopowierzchniowego handlu detalicznego objął wszystkie podmioty, bez odniesienia do powierzchni sklepów i miał różnicowaną podstawę opodatkowania. Forum Polskiego Handlu zostało utworzone w środę. Zrzesza wyłącznie podmioty z polskim kapitałem. Wśród jego uczestników są m.in. MarcPol, Stokrotka, Eko, Polo Market, media expert, Piotr i Paweł, Agata Meble i PBS Polskie Składy Budowlane.
PGNiG	Dostawy gazu w ramach kontraktu jamalskiego do Polski przebiegają bez zakłóceń - poinformowała w środę PAP rzeczniczka PGNiG Dorota Gajewska. W środę rano prezes Gazpromu Aleksiej Miller poinformował, że dostawy rosyjskiego gazu na Ukrainę zostają przerwane do czasu przekazania przez Naftohaz Ukrainy kolejnej przedpłaty. Dodał, że rezygnacja z zakupu rosyjskiego gazu stwarza zagrożenie dla tranzytu paliwa do Europy.
Polimex, PGE	Polimex Energetyka, spółka zależna Polimexu, podpisała z PGE GiEK kontrakt o wartości 417,6 mln PLN brutto na modernizację kotłów na trzech blokach Elektrowni Turów.
PGNiG	Regulowanie cen gazu w obrocie hurtowym może być nieuzasadnione - poinformował Krzysztof Tchórzewski, przyszły minister energii, na panelu XXII Konferencji Energetycznej EuroPOWER. Nie wyklucza zniesienia taryfowania dla gospodarstw domowych.
MS Zabrze	Mostostal Zabrze spodziewa się, że w 2015 r. wypracuje przychody na poziomie ponad 750 mln PLN. Pomimo niższego obecnie backlogu r/r chce utrzymać poziom sprzedaży w 2016 r. Spółka swoją szansę na zwiększenie portfela zamówień widzi m.in. w potencjalnej współpracy z Alstomem. W 2016 r. spółka oczekuje wpływu większości kwoty z ponad 60 mln PLN ze sprzedaży nieruchomości (w tym 20 mln PLN w 1Q'16). Do końca 2015 r. Mostostal Zabrze oczekuje płatności w wysokości 16 mln PLN w związku zakończeniem sprawy związanej z biurowcem Altus. Zarząd jeszcze nie rozważał rekomendacji ws. dywidendy za 2015 r., a decyzje w tej sprawie spodziewane są na początku 2016 r. Wpływ na wyniki w 4Q'15 może mieć sprawa rozliczenia prac dodatkowych przy kontrakcie realizowanym przez spółkę zależną dla Strabag. Kwota roszczenia to około 4 mln PLN. Na przyszłe wyniki grupy potencjalnie może mieć wpływ sprawa kontraktu z DBT Technologies z RPA. Decyzja o ewentualnym przeszacowaniu wartości kontraktu może zapaść na przełomie 2015/16. <i>BDM: Wpływ środków z ugody z Altusem oraz finalizacja sprzedaży działek wraz kolejnymi i wynikami kwartalnymi przesuwają się o kolejne miesiące. Rozliczenie kontraktu ze Strabagem oraz ewentualne odpisy na kontrakcie w RPA mogą zaważyć na słabych wynikach w 4Q'15.</i>
Energetyka	Zwrot kapitału w taryfach na dystrybucję energii na 2016 r. musi spaść, ale jest przestrzeń do negocjacji - poinformował dziennikarzy prezes URE Maciej Bando.
Bogdanka, Puławy	Bogdanka i Grupa Azoty Zakłady Azotowe Puławy podpisały aneks do wieloletniej umowy sprzedaży węgla. Obowiązanie umowy zostało przedłużone do końca 2019 roku. Określono też nowe warunki dostaw węgla energetycznego w zakresie cen i wolumenów. Dotychczas umowa obowiązywała do końca 2017 roku.
Górnictwo, energetyka	Związek funkcjonalny kopalń i energetyki musi być oparty na strategii długoterminowej i zdrowych zasadach rynkowych, a pierwszym wyzwaniem resortu energii będzie poprawa sytuacji w górnictwie - powiedział Krzysztof Tchórzewski, przyszły minister energii na panelu XXII Konferencji Energetycznej EuroPOWER.
JSW	Rada nadzorcza JSW wyraziła zgodę na ustanowienie przez spółkę dodatkowych zabezpieczeń programu emisji obligacji.
Aparator	Aparator planuje w 2016 r. powrócić do poziomów rentowności z 2014 r., czyli 30 proc. marży brutto oraz 18 proc. marży EBITDA. Spółka nie koryguje prognozy zysku na 2015 r., gdyż liczy, że załapie się w dolne widełki celu 80 mln zł +/- 10 proc. - poinformował prezes Apatora, Andrzej Szostak.
Libet	Libet zakłada, że w 2016 r. zyski będą rosły bardziej równomiernie do przychodów, nie tak jak w tym roku. Spółka prowadzi due-diligence niemieckiej spółki Gerwing w związku z planowanym przejęciem 50% jej udziałów. Jednocześnie rozmawia o kupnie kopalni żwiru.
Mirbud	Mirbud podpisał z Agencją Rozwoju Przemysłu umowę pożyczki o wartości do 40 mln PLN. Dzięki pożyczce spółka chce zrestrukturyzować zadłużenie w tym spłacić zobowiązania na kwotę 31,4 mln PLN..

Źródło: Dom Maklerski BDM S.A., spółki, PAP

INDEKSY I WSKAŹNIKI

				zmiana			
indeks/ticker	data	kurs	1D	1M	3M	6M	
Świat							
MSCI AC World	2015-11-25	408,6	0,1%	-0,6%	7,7%	-6,2%	
MSCI World	2015-11-25	1 695,5	0,1%	-0,3%	7,8%	-4,8%	
MSCI EM	2015-11-25	839,3	-0,4%	-3,7%	6,5%	-17,8%	
MSCI BRIC	2015-11-25	234,1	-0,7%	-3,1%	5,6%	-21,0%	
Europa Środkowa, Wschodnia i Południowa							
Polska	WIG	2015-11-25	47 908,2	0,1%	-6,3%	-2,9%	-14,3%
Polska	WIG20	2015-11-25	1 944,0	0,0%	-7,8%	-4,9%	-19,0%
Polska	mWIG40	2015-11-25	3 583,8	0,3%	-4,1%	0,7%	-5,3%
Polska	sWIG80	2015-11-25	13 118,0	0,6%	-1,7%	2,7%	-2,3%
Węgry	BUX	2015-11-25	23 396,9	0,9%	7,9%	10,4%	6,4%
Czechy	PX	2015-11-25	983,1	-0,8%	-1,1%	-1,2%	-2,9%
Bulgaria	Sofix	2015-11-25	440,1	-1,3%	-2,8%	-5,2%	-7,5%
Rosja	Micex	2015-11-25	1 833,5	1,3%	6,3%	11,1%	14,8%
Rosja	RTS (USD)	2015-11-25	867,5	1,3%	0,7%	16,5%	-12,6%
Rumunia	BET	2015-11-25	7 254,3	-1,5%	0,3%	1,5%	-1,6%
Turcja	ISE 100	2015-11-25	76 243,0	0,8%	-4,0%	4,7%	-8,2%
Europa Zachodnia							
	Euro Stoxx 50	2015-11-25	3 409,6	1,5%	1,2%	8,0%	-4,3%
W. Brytania	FTSE 100	2015-11-25	6 277,2	1,0%	-1,2%	5,0%	-8,0%
Francja	CAC40	2015-11-25	4 820,3	1,5%	-0,6%	7,5%	-3,3%
Niemcy	DAX	2015-11-25	10 934,0	2,2%	3,5%	10,3%	-5,5%
Hiszpania	IBEX 35	2015-11-25	10 207,2	0,2%	-1,9%	1,9%	-8,2%
Holandia	AEX	2015-11-25	461,3	1,5%	1,0%	7,7%	-5,3%
Szwecja	OMX 30	2015-11-25	1 488,9	1,2%	0,1%	1,7%	-8,6%
Austria	ATX	2015-11-25	2 454,0	-0,5%	-1,1%	6,7%	-6,5%
Ameryka Północna i Południowa							
USA	DJIA	2015-11-25	17 812,2	0,0%	1,3%	14,4%	-1,1%
USA	S&P500	2015-11-25	2 089,1	0,0%	0,9%	12,5%	-0,7%
USA	Nasdaq Comp	2015-11-25	5 102,8	0,3%	1,9%	13,9%	1,1%
Kanada	S&P/TSX	2015-11-25	13 407,8	0,0%	-3,8%	2,7%	-10,4%
Meksyk	IPC	2015-11-25	44 576,2	-1,0%	-1,5%	5,8%	-0,5%
Brazylia	BOVESPA	2015-11-25	48 284,2	-2,9%	-1,5%	5,2%	-14,2%
Argentyna	MERVAL	2015-11-25	13 393,6	-4,1%	13,4%	31,4%	12,1%
Azja i Australia							
Japonia	NIKKEI 225	2015-11-26	19 847,6	-0,4%	5,4%	12,3%	-1,9%
Hong Kong	Hang Seng	2015-11-25	22 498,0	-0,4%	-2,7%	6,1%	-17,5%
Chiny	Shanghai Comp	2015-11-25	3 647,9	0,9%	6,9%	23,2%	-23,1%
Indie	BSE30	2015-11-24	25 775,7	-0,2%	-6,1%	0,4%	-6,7%
Indonezja	JKSE	2015-11-25	4 585,5	0,9%	-1,4%	8,6%	-12,8%
Izrael	TA 25	2015-11-25	1 562,3	-0,1%	-1,3%	-3,0%	-8,6%
Korea	Kospi	2015-11-26	2 009,4	-0,3%	-1,5%	8,8%	-6,3%
Australia	S&P/ASX 200	2015-11-26	5 193,7	-0,6%	-2,0%	3,2%	-6,1%

Źródło: Bloomberg

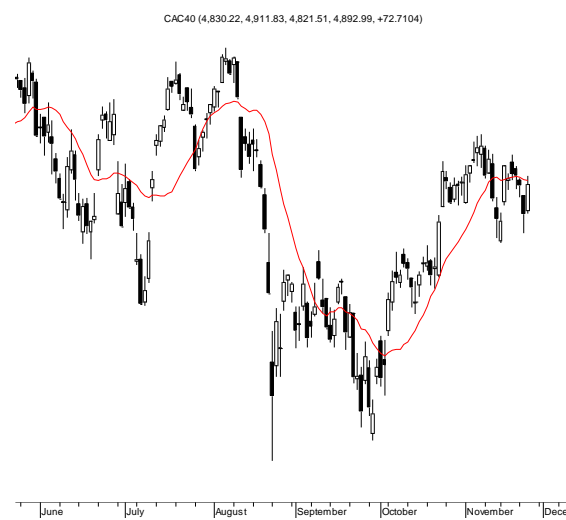
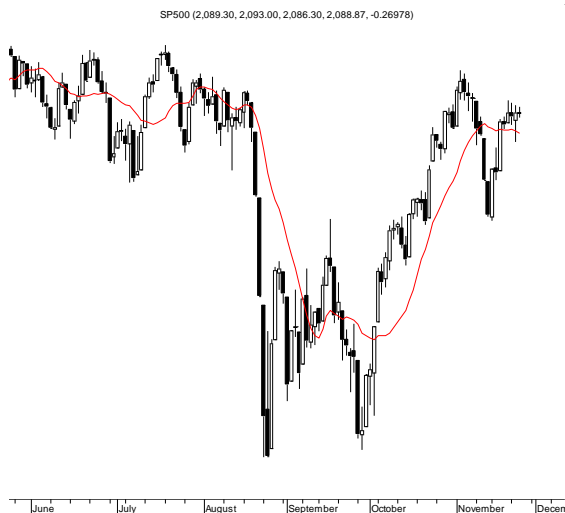
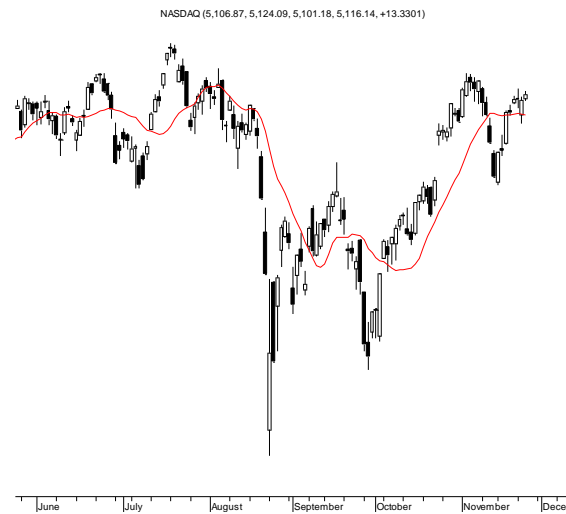
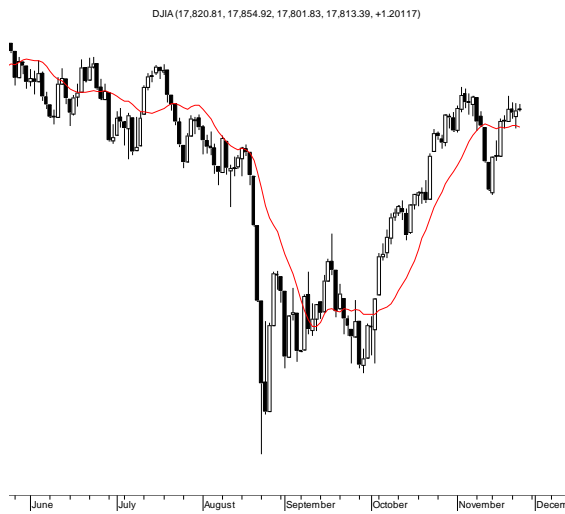
				zmiana			
indeks/ticker	data	kurs	1D	1M	3M	6M	
surowce							
Miedź	LME 3M	2015-11-25	4 608,0	2,6%	-11,0%	-9,0%	-25,2%
Ropa	WTI Crude	2015-11-25	43,0	0,4%	-4,1%	5,0%	-28,3%
Złoto	Spot \$/oz	2015-11-25	1 071,2	-0,4%	-8,0%	-4,8%	-9,8%
Aluminium	LME 3M	2015-11-25	1 446,0	0,7%	-3,3%	-7,1%	-18,2%
obligacje i rynek pieniężny							
Polska	5yr yield	2015-11-25	2,061	-3,0%	-3,5%	-18,2%	-17,8%
Polska	10yr yield	2015-11-25	2,674	-2,5%	2,5%	-10,3%	-8,8%
Polska	WIBOR 3M	2015-11-25	1,630	0,0%	0,0%	0,6%	3,2%
Polska	WIBOR 6M	2015-11-25	1,700	0,0%	-0,6%	0,0%	3,0%
USA	10yr yield	2015-11-25	2,234	-0,2%	8,6%	2,7%	4,4%
Niemcy	10yr yield	2015-11-25	0,517	-2,5%	1,0%	-29,2%	-14,7%
Japonia	10yr yield	2015-11-25	0,304	-5,0%	-5,3%	-18,1%	-28,1%
Hiszpania	10yr yield	2015-11-25	1,636	-0,5%	0,1%	-22,1%	-10,9%
Irlandia	10yr yield						
Portugalia	10yr yield	2015-11-25	2,530	-0,5%	6,8%	-7,2%	4,2%
Włochy	10yr yield	2015-11-25	1,262	-1,0%	-3,7%	-29,5%	-24,2%
kursy walut							
	EUR/PLN	2015-11-25	4,269	0,2%	-0,1%	0,6%	2,8%
	USD/PLN	2015-11-25	4,018	0,4%	3,9%	7,8%	5,4%
	CHF/PLN	2015-11-25	3,935	-0,1%	0,0%	0,1%	-2,0%
	EUR/USD	2015-11-25	1,062	-0,2%	-3,9%	-6,7%	-2,5%
	USD/JPY	2015-11-25	122,680	0,2%	1,4%	2,8%	-0,2%

Wydział Analiz i Informacji Dom Maklerski BDM S.A.

ul. 3-go Maja 23, 40-096 Katowice, Tel.: 032 208 14 12, analizy@bdm.com.pl

Opracowanie ma charakter czysto informacyjny i zostało opracowane na podstawie informacji uznanych przez autorów za wiarygodne. Zawarte w nim komentarze są subiektywnymi poglądami autorów. Opracowanie i zawarte w nim komentarze nie są podstawą żadnej rekomendacji kupna bądź sprzedaży w rozumieniu obowiązującego prawa i nie powinny być tak interpretowane. Publikowanie w prasie lub w Internecie całości lub części opracowania wymaga zgody sporządzających raport.

RYNKI ZAGRANICZNE



Wydział Analiz i Informacji Dom Maklerski BDM S.A.

ul. 3-go Maja 23, 40-096 Katowice, Tel.: 032 208 14 12, analizy@bdm.com.pl

Opracowanie ma charakter czysto informacyjny i zostało opracowane na podstawie informacji uznanych przez autorów za wiarygodne. Zawarte w nim komentarze są subiektywnymi poglądami autorów. Opracowanie i zawarte w nim komentarze nie są podstawą żadnej rekomendacji kupna bądź sprzedaży w rozumieniu obowiązującego prawa i nie powinny być tak interpretowane. Publikowanie w prasie lub w Internecie całości lub części opracowania wymaga zgody sporządzających raport.