

Redaktor wydania: Adrian Górniak

KOMENTARZ PORANNY

Bez Amerykanów

Bieżący tydzień to jak na razie rollercoaster dla inwestorów na naszym parkiecie. Po mocnym spadku w drugiej części wtorkowej sesji, wczoraj WIG20 z nawiązką odrobił straty. Na zamknięciu indeks blue-chipów wyniósł 2219,6 pkt, co oznaczało wzrost o 2,7%. Kapitał płynął na pozostające ostatnio w nielase spółki ze stajni L. Czarneckiego – Getin Noble, Idea Bank, Open Finance czy Getin Holding zyskiwały po 20-33%. WIG20 pozytywnie wyróżniał się na tle innych parkietów. Co prawda w Europie także notowano wzrosty, ale nie w takiej skali jak u nas (DAX zyskał 1,6%). Natomiast na Wall Street po dobrym otwarciu w dalszej części dnia nastroje nieco siadły. S&P500 wzrósł o jedynie 0,3%, natomiast DJIA zamknął się na poziomie z wtorku. Powoli finiszuje sezon wyników na GPW. Handlu na Wall Street dziś nie będzie ze względu na Święto Dziękczynienia (a w piątek sesja będzie skrócona). Globalne kalendarium makro jest dziś dość ubogie. Pojawi się jedynie protokół z ostatniego posiedzenia ECB. Z kraju mamy odczyt sprzedaży detalicznej za październik oraz protokół z posiedzenia RPP. Spoglądając technicznie obecnie wsparciem dla WIG20 jest rosnąca linia krótkoterminowego trendu, którą można zaczepić o dołek z końca października. Do potwierdzenia ostatniego ruchu byki potrzebowałyby natomiast udanego przetestowania 2300 pkt, gdzie zatrzymała się ostaną fala wzrostowa.

Krzysztof Pado

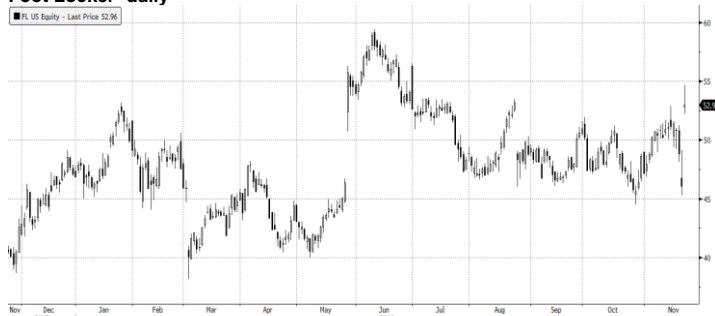
SKRÓT INFORMACJI ZE SPÓŁEK

- **PKP Cargo:** Finalne wyniki 3Q'18 zgodne ze wstępnymi [komentarz BDM];
- **Ciech:** wyniki 3Q18 zbliżone do (obniżonych) oczekiwań [komentarz BDM];
- **Energetyka:** Koszt rekompensat podwyżek cen prądu dla gosp. domowych znacząco ponad 1 mld PLN – min. Tchórzewski;
- **Energetyka:** ME rozważa rekompensaty za wzrost cen energii także dla MŚP – min. Tchórzewski;
- **Enea, Energa:** Udział banków w finansowaniu bloku w Ostrołęce wyniesie 30-35% - min. Tchórzewski;
- **PGNiG:** Przychody grupy w ciągu 20 lat z pierwszej aukcji rynku mocy wyniosą 2,1 mld PLN;
- **Sektor bankowy:** Nie ma potrzeby powoływania komisji śledczej ws. KNF – min. Ardanowski;
- **Asseco Poland:** Spółka liczy na dobrze przepływy operacyjne w 4Q'18;
- **Voxel:** Wyniki 3Q'18 lepsze r/r [komentarz BDM];
- **Torpol:** Wyraźna poprawa wyników w 3Q'18 r/r [komentarz BDM];
- **Bogdanka, energetyka:** Budowa elektrowni przy Bogdancie ruszy w '20 – min. Tchórzewski;
- **Elektrotim:** słabe wyniki 3Q'18, dalszy wzrost zadłużenia [tabela BDM];
- **Medicalgorithmics:** Grupa chce zakończyć proces przeglądu opcji strategicznych w 2Q'19;
- **Boryszew, AB, Tower Inv., Elemental Hld., Izostal, Krynicki Recykling, Kompa, Sfinks, JWC, Vivid Games, PHN:** Wyniki 3Q'18.

WYKRES DNIA

Akcje Foot Locker zyskały na wczorajszej sesji 15% po tym, jak spółka przebiła oczekiwania dot. przychodów w 3Q'18.

Foot Locker- daily



Źródło: Dom Maklerski BDM S.A., Bloomberg

Notowania: środa, 21 listopada 2018

	Wartość	Zmiana	
		1D	YTD
WIG20	2 219,6	2,7%	-9,8%
WIG30	2 524,8	2,7%	-10,6%
mWIG40	3 832,5	1,6%	-20,9%
sWIG80	10 691,4	0,0%	-26,7%
WIG	56 451,9	2,3%	-11,4%
WIG Banki	7 362,3	1,5%	-13,2%
WIG Bud	1 888,8	0,1%	-33,0%
WIG Chemia	8 976,7	4,1%	-41,3%
WIG Dew	1 991,6	0,9%	-9,4%
WIG Energia	2 658,3	3,8%	-11,1%
WIG IT	2 056,9	3,8%	0,7%
WIG Media	4 377,0	-0,2%	-8,6%
WIG Paliwa	7 397,7	2,1%	3,6%
WIG Spoż	3 534,4	0,9%	-2,6%
WIG Surowce	3 588,8	1,8%	-18,3%
WIG Telco	592,7	4,1%	-20,5%
DAX	11 244,2	1,6%	-13,0%
CAC40	4 975,5	1,0%	-6,3%
BUX	39 431,3	1,0%	0,1%
S&P500	2 649,9	0,3%	-0,9%
DJIA	24 464,7	0,0%	-1,0%
Nasdaq Comp	6 972,3	0,9%	1,0%
Bovespa	87 268,8	-0,7%	14,2%
Nikkei225	21 646,6	0,6%	-4,9%
S&P/ASX 200	5 691,3	0,9%	-6,2%
Złoto	1 227,7	0,5%	-6,0%
Miedź	6 184,0	-1,2%	-14,7%
Ropa WTI	54,6	2,2%	-5,4%
EUR/PLN	4,30	-0,1%	2,9%
USD/PLN	3,77	-0,3%	8,3%
CHF/PLN	3,80	-0,2%	6,3%
EUR/USD	1,14	0,2%	-5,1%
USD/JPY	113,0	0,3%	0,3%

FW20

	Wartość	Zmiana	
Kurs otwarcia	2 176	-1	-0,05%
Kurs zamknięcia	2 222	59	2,73%
Kurs min.	2 174	23	1,07%
Kurs max.	2 225	29	1,32%
Wolumen obrotu	20 080	-1 660	-7,64%
Otwarte pozycje	52 210	-728	-1,38%

Indeksy GPW

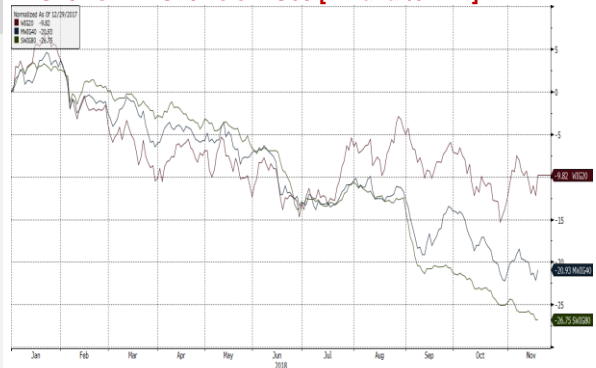
Indeks	Open	Low	High	Close	1D	Obrót
WIG20	2 167,92	2 167,92	2 220,20	2 219,62	2,7%	756
WIG30	2 472,64	2 472,64	2 525,64	2 524,84	2,7%	813
mWIG40	3 783,66	10 638,74	10 727,42	3 832,50	1,6%	109
sWIG80	10 706,13	3 782,39	3 839,48	10 691,44	0,0%	32
WIG-PL	57 223,78	57 223,78	57 549,21	57 549,21	2,3%	900
WIG	55 442,42	55 442,42	56 456,08	56 451,90	2,3%	904

WIG20

	Close	MC	1D	YTD
Allior	50,10	6 541	-3,1%	-37,0%
CCC	178,20	7 336	2,4%	-37,5%
CD Projekt	137,50	13 217	6,6%	41,8%
Cyfrowy P.	22,58	14 441	6,3%	-9,2%
Energa	9,19	3 805	5,4%	-27,8%
Eurocash	17,68	2 460	2,3%	-33,2%
JSW	76,38	8 968	1,5%	-20,7%
KGHM	90,64	18 128	2,0%	-18,5%
Lotos	75,68	13 991	3,6%	31,2%
LPP	7 880,00	14 597	4,2%	-11,6%
mBANK	393,20	16 645	-0,5%	-15,4%
Orange	4,75	6 234	3,9%	-18,0%
Pekao	104,00	27 297	1,8%	-19,7%
PGE	11,71	21 895	3,9%	-2,8%
PGNiG	6,27	36 230	3,5%	-0,3%
PKN Orlen	102,45	43 819	1,3%	-3,3%
PKOBP	39,76	49 700	2,2%	-10,3%
PZU	41,76	36 061	3,4%	-0,9%
Santander Polska	353,60	36 098	3,5%	-10,8%
Tauron	2,19	3 838	6,3%	-28,2%

mWIG40					WIG20 vs mWIG40 vs sWIG80 [zmiana % YTD]				
	Close	MC	1D	YTD	Close	MC	1D	YTD	
11 bit	245,00	560	4,3%	23,7%	ING BSK	180,00	23 418	-1,1%	-12,5%
Amica	107,80	838	-0,2%	-14,3%	Inter Cars	185,20	2 624	1,0%	-40,3%
Amrest	37,75	8 288	-0,1%	-7,9%	Kernel	51,70	4 236	1,4%	8,8%
Asseco PL	47,90	3 976	5,9%	8,9%	Kety	320,00	3 065	0,0%	-21,9%
Azoty	30,70	3 045	9,6%	-55,9%	Kruk	170,00	3 211	2,4%	-35,0%
Benefit Sys.	750,00	2 144	2,7%	-35,9%	LC Corp	2,53	1 132	1,6%	-8,0%
Bogdanka	57,00	1 939	0,0%	-14,9%	Livechat	27,20	700	-0,7%	-31,8%
Boryszew	4,73	1 135	1,7%	-48,7%	Mabion	81,90	1 124	-0,4%	-27,4%
Budimex	117,20	2 992	1,9%	-44,7%	Millennium	9,50	11 525	2,2%	6,3%
CI Games	0,72	109	-2,7%	-30,1%	Netia	4,54	1 524	-1,1%	-15,6%
Ciech	40,54	2 136	-1,5%	-29,5%	Orbis	65,60	3 023	1,5%	-29,1%
Comarch	163,50	1 330	3,5%	-13,9%	Pfleiderer	31,40	2 032	1,3%	-7,0%
Dino	85,60	8 392	2,2%	8,6%	PKP Cargo	40,40	1 809	2,4%	-26,7%
Enea	10,50	4 635	2,4%	-8,7%	PLAY	16,71	4 243	-0,9%	-50,6%
Famur	5,60	3 219	2,9%	-9,7%	PlayWay	126,00	832	0,8%	93,9%
Forte	21,00	503	1,9%	-58,0%	Polimex	2,82	667	-1,1%	-30,0%
GetinNoble	0,28	282	33,3%	-82,7%	Sanok	27,80	747	0,7%	-39,2%
GPW	35,15	1 475	2,5%	-25,2%	Stalprodukt	330,00	1 841	1,7%	-34,6%
GTC	8,45	4 086	2,1%	-13,8%	Wawel	828,00	1 242	1,0%	-19,7%
Handlowy	69,30	9 055	0,6%	-15,4%	WP.PL	50,00	1 447	0,0%	3,1%

WIG20 vs mWIG40 vs sWIG80 [zmiana % YTD]



Źródło: Bloomberg, Dom Maklerski BDM S.A.

FW20



KRS1 Index (WSE WIG20 Index Future) graph 1550 Daily 22MAY2018-22NOV2018

Źródło: Bloomberg, Dom Maklerski BDM S.A.

WIG20



WIG20 Index (WIG20) G1598 Daily 22MAY2018-22NOV2018

Źródło: Bloomberg, Dom Maklerski BDM S.A.

INFORMACJE ZE SPÓLEK

PKP Cargo

Spółka opublikowała finalne wyniki za 3Q'18

PKP Cargo – wyniki 3Q'18 [mln PLN]

	3Q'17	3Q'18	zmiana r/r	3Q'18 wstępne	odchylenie	1-3Q'17	2016P	zmiana r/r
Przychody ze sprzedaży	1 187	1 318	11,1%	1 353	-2,5%	3 432	3 805	10,9%
EBITDA	199	279	40,4%	279	0,0%	531	702	32,0%
EBITDA skoryg.	219	271	23,6%	-	-	601	748	24,5%
EBIT	57	142	148,5%	142	0,0%	102	276	169,1%
Zysk (strata) brutto	44	132	201,9%	-	-	74	245	230,4%
Zysk (strata) netto	32	105	223,3%	105	0,0%	52	194	275,4%
Marża EBITDA	16,7%	21,2%		20,6%		15,5%	18,4%	
Marża EBIT	4,8%	10,8%		10,5%		3,0%	7,2%	
Marża zysku netto	2,7%	7,9%		7,7%		1,5%	5,1%	

Źródło: DM BDM S.A., spółka

PKP Cargo – wyniki szczegółowe 3Q'18 [mln PLN]

	1Q'16	2Q'16	3Q'16	4Q'16	1Q'17	2Q'17	3Q'17	4Q'17	1Q'18	2Q'18	3Q'18
Przychody ze sprzedaży netto	1 023	1 080	1 086	1 184	1 088	1 157	1 187	1 261	1 205	1 282	1 318
Usługi i wyroby	1 014	1 075	1 077	1 176	1 078	1 149	1 176	1 239	1 193	1 268	1 305
usługi kolejowe	841	885	899	988	909	978	1 011	1 048	1 023	1 070	1 101
inne usługi okotokolejowe	128	133	126	131	119	124	115	132	130	142	148
pozostałe	46	57	52	57	49	47	50	58	40	56	56
Towary i materiały	9	5	9	8	10	8	11	23	12	14	14
Amortyzacja	142	182	146	151	144	144	142	118	137	152	137
Wynagrodzenia	385	368	353	337	371	382	358	397	399	416	385
-Koszty znormalizowane	367	360	354	366	350	351	353	399	375	380	391
-PDO/PGP	0	0	0	0	0	0	0	0	0	0	0
-Zmiana rezerw	18	7	-1	-30	22	31	4	-2	24	36	-6
Usługi obce	367	408	383	416	372	388	411	448	394	426	428
Materiały i energia	163	164	166	183	171	171	173	192	186	192	196
Pozostałe	27	30	29	28	31	31	31	43	27	31	32
Zysk na sprzedaży	-61	-71	9	69	-1	42	73	62	62	66	140
Saldo PPO/PKO	-1	-62	-1	-15	4	0	-16	-9	1	4	2
EBIT	-62	-132	8	54	3	42	57	53	63	71	142
EBITDA	81	49	154	205	147	186	199	170	200	222	279
EBITDA skoryg	99	118	153	191	164	217	219	178	223	254	271
Saldo finansowe	-14	-23	-8	23	-5	-11	-13	-10	-10	-9	-10
Zysk brutto	-74	-155	0	78	0	30	44	42	50	63	132
Zysk netto	-66	-129	-6	66	-1	21	32	30	36	54	105
dług netto	1 145	1 173	1 174	1 036	1 040	985	941	931	935	919	834
zatrudnienie średnie	23 715	23 552	23 386	23 218	23 213	23 326	23 305	23 246	23 259	23 259	23 384
wynagrodzenie średnie	5 163	5 101	5 047	5 261	5 021	5 017	5 056	5 726	5 370	5 444	5 576
zmiana r/r	19,5%	15,9%	1,2%	-1,8%	-2,8%	-1,7%	0,2%	8,8%	7,0%	8,5%	10,3%
lokomotywy	2 589	2 571	2 576	2 571	2 472	2 476	2 472	2 334	2 341	2 339	2 350
wagony	66 436	66 286	66 024	65 686	65 342	65 164	65 128	64 760	66 070	66 254	64 458
Przychód z usług kolejowych /tkm [PLN]	0,129	0,128	0,122	0,128	0,129	0,123	0,128	0,130	0,135	0,138	0,139
zmiana r/r	2,9%	5,0%	-3,8%	2,4%	0,0%	-3,6%	4,3%	1,3%	5,3%	11,8%	8,6%
Praca przewozowa [mln tkm]	6 540	6 934	7 340	7 708	7 076	7 946	7 914	8 074	7 561	7 781	7 936
zmiana r/r	2%	-6%	-7%	-6%	8%	15%	8%	5%	7%	-2%	0%
Węgiel kamienny	2 824	2 576	2 698	2 971	2 774	2 458	2 333	2 589	2 405	2 260	2 212
zmiana r/r	6%	-12%	-15%	-19%	-2%	-5%	-14%	-13%	-13%	-8%	-5%
Kruszywa	630	1 154	1 484	1 368	764	1 596	1 878	1 644	1 561	1 822	2 041
zmiana r/r	-34%	-18%	-10%	9%	21%	38%	27%	20%	104%	14%	9%
Pozostałe	3 086	3 205	3 158	3 369	3 538	3 892	3 703	3 841	3 595	3 699	3 683
zmiana r/r	10%	6%	2%	3%	15%	21%	17%	14%	2%	-5%	-1%
Przewieziona masa [mln ton]	25,4	26,8	28,7	30,6	27,4	30,2	30,4	31,1	29,4	30,1	31,1
zmiana r/r	5%	-4%	-10%	-5%	8%	13%	6%	2%	7%	0%	2%
Węgiel kamienny	13,2	12,6	13,3	14,5	13,5	12,6	12,4	13,2	12,8	12,5	12,8
zmiana r/r	10%	-4%	-14%	-15%	2%	0%	-7%	-9%	-5%	-1%	3%
Kruszywa	2,6	4,4	5,7	5,5	3,1	5,9	6,9	6,3	5,5	6,6	7,5
zmiana r/r	-24%	-15%	-10%	9%	20%	33%	22%	14%	81%	11%	8%
Pozostałe	9,7	9,7	9,6	10,6	10,8	11,7	11,1	11,6	11,1	11,0	10,8
zmiana r/r	9%	1%	-2%	4%	12%	21%	15%	9%	3%	-6%	-2%
Średnia odległość	257	259	256	252	258	263	260	260	257	258	255
zmiana r/r	-3%	-2%	3%	0%	0%	2%	2%	3%	0%	-2%	-2%
Węgiel kamienny	214	204	203	205	205	195	188	196	188	180	173
zmiana r/r	-3%	-9%	-1%	-4%	-4%	-4%	-7%	-4%	-8%	-7%	-8%
Kruszywa	246	260	260	250	250	270	270	263	282	277	272
zmiana r/r	-13%	-4%	0%	0%	1%	4%	4%	5%	13%	3%	1%
Pozostałe	319	330	328	317	327	332	334	331	324	335	341
zmiana r/r	0%	5%	5%	-1%	3%	1%	2%	4%	-1%	1%	2%

Źródło: DM BDM S.A., spółka

BDM: Wyniki zgodne z publikowanymi wcześniej wstępnyimi szacunkami.

- *W samym 3Q'18 spółka wypracowała 279 mln PLN raportowanej EBITDA. Po korekcie o saldo pozostałej działalności operacyjnej i zmianę stanu rezerw pracowniczych EBITDA wyniosła 271 mln PLN.*
- *Po 1-3Q'18 EBITDA wynosi 702 mln PLN. Prognoza zarządu na 2018 rok to 905 mln PLN – została ona podtrzymana w raporcie kwartalnym. Spółka w 4Q'18 powinna więc wypracować >200 mln PLN wyniku (pomimo sygnalizowanych niedawno dodatkowych premii dla pracowników).*
- *Dług netto: 834 mln PLN. CAPEX po 1-3Q'18 według rachunku przepływów: 509 mln PLN.*
- *CF operacyjny w 3Q'18: +213 mln PLN (vs +210 mln PLN w 3Q'17).*
- *Spadek pracy przewozowej w 3Q'18 na węglu kamiennym (-5% r/r – dziesiąty spadek z rzędu), wzrost na kruszywach (+9% r/r – wyraźnie słabiej niż w poprzednich kwartałach) i intermodalu (+22% r/r).*

Ciech

Spółka opublikowała raport za 3Q'18. Konferencja z zarządem dziś o 11:00 (siedziba na ul. Wspólnej 62).

Wybrane dane finansowe [MPLN]

	3Q'17	3Q'18	zmiana r/r	3Q'18P BDM	różnica	3Q'18P konsens.	różnica	przedział konsens.
Przychody	836,3	882,7	5,6%	855,2	3,2%	857,5	2,9%	836,5-907,5
Wynik brutto na sprzedaży	196,0	165,7	-15,4%	207,3	-20,1%			
EBITDA	185,5	131,0	-29,4%	127,8	2,5%	135,6	-3,4%	117,4-160
EBITDA Adj.	178,4	132,2	-25,9%	127,8	3,4%	135,6	-2,5%	
EBIT	122,9	60,3	-50,9%	61,5	-1,9%	69,7	-13,4%	52,9-95,1
Zysk brutto	114,7	39,7	-65,4%	51,1	-22,3%			
Zysk netto	85,0	26,8	-68,4%	40,3	-33,5%	48,4	-44,5%	28,3-75,1
Marża zysku brutto ze sprzedaży	23,4%	18,8%		24,2%				
Marża EBITDA Adj.	21,3%	15,0%		14,9%		15,8%		
Marża EBIT	14,7%	6,8%		7,2%		8,1%		
Marża zysku netto	10,2%	3,0%		4,7%		5,6%		
P/E 12m		6,3						
EV/EBITDA adj. 12m		4,9						

Źródło: BDM, spółka

BDM: wyniki zbliżone do konsensusu i naszych oczekiwań na poziomie EBITDA. Niemniej podkreślamy, że został on wyraźnie obniżony w październiku (nasze prognozy na ten okres zostały ścięte o ok. 15%, co wynikało głównie z obniżenia założeń wolumenowych- wydawało się, że 2H'18 będzie mocny pod tym względem).

W komentarzu do wyników spółka wymienia te same czynniki, które wpływały na wyniki 1H'18. Z „nowości” spółka wskazuje na „niższe przychody ze sprzedaży szkła opakowaniowego w efekcie przełączenia jednego z pieców do produkcji opakowań na piec do produkcji krzemianów.”

CFO w 3Q'18 wyniósł 141 mln PLN, CAPEX 97 mln PLN. W 3Q'18 spółka wypłaciła 395 mln PLN dywidendy i przejęła Proplan (160 mln PLN). W efekcie dług netto rośnie do 1,41 mld PLN i stanowi prawie 2-krotność rocznej EBITDA.

Spółka podaje, że Proplan od momentu przejęcia wygenerował 9,4 mln PLN przychodów i 0,7 mln PLN zysku netto. Gdyby spółka była konsolidowana od 1 stycznia przychód wyniósłby 43,6 mln PLN a zysk netto 4,9 mln PLN.

Energetyka

Koszt rekompensat podwyżek cen prądu dla gospodarstw domowych szacujemy na znacząco ponad 1 mld PLN, a na kilka miliardów uwzględniając małe i średnie firmy - powiedział minister energii Krzysztof Tchórzewski w radiu Wnet.

"To dotyczy kwot dla obywateli przekraczających znacznie 1 mld zł, a jeślibyśmy małe i średnie przedsiębiorstwa w to wprowadzili, to kilka miliardów" - powiedział minister pytany o koszt rekompensat dla budżetu.

"To będzie sytuacja taka, że rozliczenie będzie robiła spółka energetyczna, gdzie ta rekompensata będzie się odejmowała od rachunku, a notę z tego tytułu będzie spółka energetyczna wystawiła funduszowi, który będzie to pokrywał" - dodał.

Minister pytany, czy Unia Europejska zgodzi się na rekompensaty podwyżek cen prądu odpowiedział:

"To jest wielkość pomocy publicznej dla obywateli, a pomoc dla obywateli w poszczególnych państwach nie jest regulowana przepisami Unii Europejskiej, dlatego też nie musimy tego notyfikować" - powiedział minister.

Energetyka

Ministerstwo Energii rozważa wprowadzenie rekompensat za wzrost cen energii także dla małych i średnich przedsiębiorstw, poinformował szef resortu Krzysztof Tchórzewski.

"W tej chwili szacujemy koszty. Rozważamy także taką rekompensatę dla małych przedsiębiorstw, a nawet średnich - z punktu widzenia na to, że one także znacząco pracują dla ludności. W grę wchodzi różne kwoty, ale na pewno dotyczy to kwot dla obywateli przekraczających znacząco 1 mld zł, a jeśli byśmy wprowadzili w to małe i średnie przedsiębiorstwa, to kilka miliardów złotych. To są duże pieniądze" - powiedział Tchórzewski w wywiadzie dla Radia Wnet.

Udział energii elektrycznej w kosztach firm oscyluje wokół 2,5-5%, więc nie jest to udział znaczący, ale rząd chce utrzymać koszty energii na umiarkowanym poziomie, dodał.

Enea, Energa

Udział banków w finansowaniu nowego bloku w Elektrowni Ostrołęka wyniesie 30-35% - poinformował minister energii Krzysztof Tchórzewski w wywiadzie w Radio Wnet. Resztę stanowić będzie wkład własny Energi, Enei i TFI Energa.

"Rozmowy o finansowaniu nowego bloku w Ostrołęce zakończyły się, chociaż nie były łatwe. Wiele banków zagranicznych i niektóre nasze krajowe nie chcą finansować projektów opartych o węgiel" - powiedział Tchórzewski.

PGNiG

Koncern liczy, że do końca 2018 roku sąd arbitrażowy w Sztokholmie wyda ostateczny wyrok w trwającym od czterech lat sporze polskiej spółki z rosyjskim Gazpromem - poinformował prezes PGNiG Piotr Woźniak.

Prezes powiedział również, że łączne przychody PGNiG z tytułu pierwszej aukcji rynku mocy w ciągu 20 lat wyniosą 2,1 mld PLN, co poprawi też wynik EBITDA grupy. Łączna moc jednostek wytwórczych w grupie kapitałowej PGNiG zakontraktowana w ramach rynku mocy wynosi 989 MW.

PGNiG do końca 2018 roku ma mieć 20 wyspowych stacji regazyfikacji LNG, a w ciągu trzech lat zamierza mieć 100 tych stacji, co dałoby mu większościowy udział w rynku.

PGNiG ciągle nie złożyło do URE wniosku ws. przyszłorocznej taryfy na gaz. Dalej prowadzimy analizy - poinformował w środę wiceprezes ds. handlowych PGNiG Maciej Woźniak. Jak jednak zaznaczył, obniżki cen nie można się spodziewać.

"Niewątpliwie nie możemy się spodziewać obniżki cen gazu. Natomiast staramy się to zrobić w maksymalnie komfortowy dla klientów sposób" - powiedział dziennikarzom Woźniak.

"Prowadzimy kalkulacje, jesteśmy w dialogu z prezesem URE. Niewątpliwie nie należy spodziewać się obniżki taryfy na gaz, ale czy i jaka będzie podwyżka - proszę dać nam jeszcze trochę czasu" - powiedział Woźniak dziennikarzom.

Benefit

Grzegorz Haftarczyk i Arkadiusz Hanszke złożyli rezygnacje z pełnienia funkcji członków zarządu Benefit Systems ze skutkiem na dzień 20 listopada 2018 roku.

Energa

Spółka rozpoczęła budowę największego w Polsce magazynu energii o pojemności 27 MWh przy należącej do Energi Wytwarzanie farmie wiatrowej Bystra k. Pruszcza Gdańskiego. Energa Wytwarzanie podpisała umowę na budowę hali, w której będzie zamontowany i eksploatowany hybrydowy baterijny magazyn energii elektrycznej. Będzie to element prototypowego systemu poprawiającego bezpieczeństwo pracy sieci elektroenergetycznych. Harmonogram projektu przewiduje uruchomienie magazynu w 2H'19.

Ursus

Spółka podała, że otrzymała od PKO BP wstępne propozycje ugodowe w sprawie spłaty na rzecz banku kredytu z umowy limitu kredytowego wielocelowego zawartej 7 października 2015 r. z późniejszymi zmianami.

Sektor bankowy

Nie ma potrzeby powoływania komisji śledczej ws. KNF - tego typu komisja jest potrzebna, gdy prokuratura nie radzi sobie z prowadzeniem sprawy. W tym przypadku tak nie jest - PiS chce do końca sprawę wyjaśnić - powiedział w środę minister rolnictwa Jan Krzysztof Ardanowski.

Minister rolnictwa pytany był w środę w radiu Wnet, czy uda się opozycji przeforsować pomysł powołania komisji śledczej do zbadania prawidłowości i legalności działań organów i instytucji publicznych podejmowanych wobec Getin Noble Banku i Idea Banku w latach 2016-2018. Klub PO złożył we wtorek w Sejmie projekt takiej uchwały.

"Nie, nie uda się oczywiście przeforsować. Mamy większość w Sejmie. Komisja jest wtedy, kiedy prokuratura jest bezradna. Tak jak w przypadku Amber Gold: prokuratorzy właściwie pokazali, że oni nie mają wpływu na to, co się dzieje" - stwierdził Ardanowski.

"Jeżeli by się okazało, że prokuratorzy sobie nie radzą, nie mają dostępu do informacji, jest zмова milczenia, jest parasol jakiś ochronny, to wtedy komisja jest jak najbardziej zasadna, natomiast tu ze strony Prawa i Sprawiedliwości nie ma żadnego parasola ochronnego. Jest to chęć wypalenia gorącym żelazem i wyjaśnienia do końca, co się tutaj wydarzyło" - ocenił.

Bogdanka, energetyka

Budowa elektrowni napędzanej gazem pochodzącym ze zgazowania węgla, która będzie zlokalizowana niedaleko kopalni Bogdanka, powinna się rozpocząć w roku 2020 - powiedział w środę Radiu Wnet minister energii Krzysztof Tchórzewski.

"Przekonany jestem, że działania związane z przygotowaniem (inwestycji-PAP) w przyszłym roku nabiorą takiego tempa, że w roku 2020 ta budowa się rozpocznie" - powiedział Tchórzewski odpowiadając na pytanie, kiedy powstanie elektrownia napędzana gazem ze zgazowania węgla.

Minister powiedział, że moc tej elektrowni będzie wynosiła 500 MW.

Asseco Poland

Spółka spodziewa się, że przepływy pieniężne spółki-matki w czwartym kwartale będą „silne”. Asseco Poland nie widzi ryzyka, by w czwartym kwartale sytuacja grupy była odmienna od tej po trzech kwartałach tego roku.

Grupie nadal zależy na rozwoju w zakresie produktów bankowych w Stanach Zjednoczonych - liczy na sprzedaż tych produktów z Polski, ale nie wyklucza akwizycji, jeżeli pojawi się „ciekawa propozycja”.

"Cały czas prowadzimy liczne rozmowy z sprawie przejęć" - powiedział wiceprezes Marek Panek.

Przedstawiciele Asseco Poland podali, że projekt wprowadzenia na giełdę spółki-zależnej Asseco International jest obecnie zawieszony.

Wiceprezes dodał, że w IV kw. Asseco wystawi m.in. fakturę dla Orange Poland, jednak płatność fizycznie ta wpłynie do spółki na początku przyszłego roku.

"Jesteśmy zadowoleni również ze współpracy z Cyfrowym Polsatem i Polkomtelem, gdzie płatności regulowane są na bieżąco" - dodał.

Wiceprezes Marek Panek zwrócił uwagę, że udział Polski w ogólnych przychodach grupy spada i po 9 miesiącach tego roku wyniósł 15%.

"Z roku na rok ten udział jest coraz mniejszy, ale to wynika w dużej mierze z faktu, że nasze segmenty zagraniczne dynamicznie rosną" - wskazał Panek.

"Rozwój zagraniczny został skupiony w Asseco International i działa to dobrze" - powiedział wiceprezes Artur Wiza.

Spółka nie jest również zainteresowana ewentualnym przejęciem spółki Qumak. "Otrzymaliśmy jakiś czas temu pismo ze strony spółki w sprawie podjęcia ewentualnych rozmów. Nie podjęliśmy ich i nie zamierzamy" - powiedział Wiza.

Elektrotim

Spółka opublikowała raport za 3Q'18.

Wybrane dane P&L [MPLN]

	3Q'17	3Q'18	zmiana r/r
Przychody	84,2	79,7	-5,3%
Wynik brutto na sprzedaży	10,4	7,2	-30,5%
EBIT	4,8	1,7	-64,2%
Zysk brutto	4,5	1,1	-74,7%
Zysk netto	4,1	0,4	-90,0%
Marża brutto	0,1	0,1	
Marża EBIT	0,1	0,0	
Marża netto	0,1	0,0	
Dług netto	-6,7	24,1	

Źródło: BDM, spółka

Voxel

Spółka opublikowała wyniki za 3Q'18

Voxel – wyniki 3Q'18 [mln PLN]

	3Q'17	3Q'18	zmiana r/r	1-3Q'17	1-3Q'18	zmiana r/r
Przychody ze sprzedaży	32,7	38,5	17,8%	96,5	104,8	8,7%
Zysk brutto ze sprzedaży	9,3	11,5	24,4%	26,5	31,4	18,5%
Zysk na sprzedaży	4,8	7,2	48,5%	12,9	17,6	36,8%
EBITDA	9,3	11,8	26,9%	23,8	29,8	25,1%
EBIT	6,0	8,3	39,3%	13,9	19,2	38,2%
Zysk (strata) brutto	5,5	7,9	44,0%	12,2	18,2	48,7%
Zysk (strata) netto	4,4	6,4	44,1%	10,1	14,5	43,5%
Marża zysku brutto ze sprzedaży	28,3%	29,9%		27,5%	30,0%	
Marża EBITDA	28,5%	21,6%		24,7%	28,4%	
Marża EBIT	18,2%	21,6%		14,4%	18,3%	
Marża zysku netto	13,6%	16,6%		10,5%	13,9%	

Źródło: DM BDM S.A., spółka

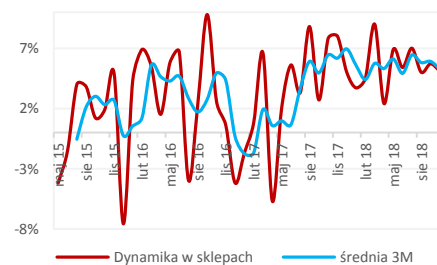
BDM: Lepsze wyniki r/r w 3Q'18. Wzrost sprzedaży i porównywalne koszty SG&A r/r. Dodatkowo saldo pozostałej działalności operacyjnej na podobnym poziomie jak rok temu. Wzrost EBITDA zarówno na segmencie usług medycznych jak i produktów IT/wyposażenie pracowni. CF operacyjny w 3Q'18: +3,9 mln PLN (vs +2,2 mln PLN rok temu).

Handel

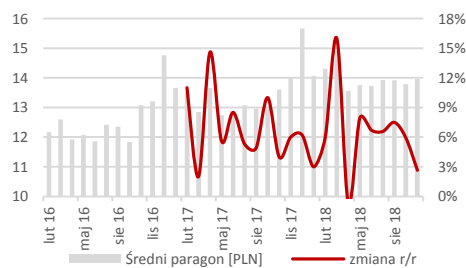
Polacy deklarują, że w 2018 r. na święta Bożego Narodzenia wydadzą średnio 1 168 PLN, czyli o 6% więcej niż przed rokiem - wynika z badania "Zakupy Świąteczne 2018" przeprowadzonego przez Deloitte. Ponad jedna czwarta ankietowanych deklaruje, że w tym roku dysponuje większym budżetem na konsumpcję.

Projekt nowelizacji ustawy o ograniczeniu handlu w niedziele i święta oraz w niektóre inne dni złożony przez posłów do Sejmu to m.in. dalsza próba ograniczenia wolności gospodarczej, uważa Polska Organizacja Handlu i Dystrybucji.

Sprzedaż detaliczna sklepów małaformatowych w październiku 2018 r. wzrosła o 5,1% r/r, a w ujęciu mm o 2,2% - wynika z szacunków Polskiej Izby Handlu. Jak wynika z danych PIH, średnia wartość transakcji w sklepach małaformatowych do 300 m kw. w październiku 2018 r. wyniosła 13,96 PLN, czyli o 5% więcej niż w październiku 2017 roku.

Dynamika sprzedaży r/r [%]


Źródło: Dom Maklerski BDM S.A., <http://www.pih.org.pl/index.php/1866-sprzedaz-w-sklepach-maloformatowych-w-pazdzierniku-2018-r>

Średni paragon [PLN]


Źródło: Dom Maklerski BDM S.A., <http://www.pih.org.pl/index.php/1866-sprzedaz-w-sklepach-maloformatowych-w-pazdzierniku-2018-r>

Grupa Azoty

Spółka podała w komunikacie, że jest zadowolona z uzgodnień Parlamentu Europejskiego i krajów członkowskich dotyczących ustalenia na 60 mg/kg limitu kadmu w nawozach.

OFE

ZUS przekazał w bieżącym tygodniu do OFE w tym tygodniu 202,8 mln PLN.

ML System

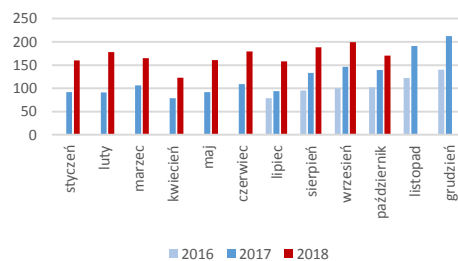
Wartość portfela zamówień ML System na 2018r. wynosi 114 mln PLN, podała spółka. Jej zarząd liczy, że m.in. współpraca z lokalnymi partnerami w szybkim tempie przełoży się na większy udział eksportu w ogólnej sprzedaży.

"W 2017 r. udział sprzedaży zagranicznej w przychodach ML System był znacznie poniżej 1%. Na koniec 3Q'18 wzrósł do poziomu blisko 2%. W kolejnych kwartałach firma zamierza zintensyfikować działania zmierzające do wzrostu przychodów z eksportu" - podano w komunikacie.

Asbis

Spółka zwiększyła przychody w październiku o 23% r/r do 170 mln USD.

Asbis – sprzedaż miesięczna [mln USD]



Źródło: Dom Maklerski BDM S.A., spółka

Gobarto

Spółka szacuje, że największe koszty integracji grupy z Zakładami Mięsnymi Silesia zostały już poniesione, poinformował wiceprezes Rafał Oleszak. Wskazał też, że segment trzody chlewnej pozostaje pod wpływem niskich cen żywca wieprzowego.

Budimex

Spółka podała, że zakończyła budowę Mazowieckiego Szpitala Wojewódzkiego w Żąbkach, którego inwestorem jest samorząd województwa mazowieckiego. To najnowocześniejsza placówka dla osób z zaburzeniami psychicznymi w Polsce. Budowa trwała 3 lata, a wartość projektu to ponad 104 mln PLN.

Rafako, PBG

Oferta konsorcjum Rafako (lider) z PBG oil and gas została uznana przez Gaz-System za najkorzystniejszą w postępowaniu przetargowym na wykonanie robót budowlanych dla zadania inwestycyjnego pn. "Budowa Tłoczni Kędzierzyn". Wartość oferty konsorcjum to łącznie 207,5 mln PLN brutto.

PBKM

Zarząd spółki wskazał, że ma listę celów akwizycyjnych, które może przejąć w okresie dwunastu, osiemnastu miesięcy. Ich łączna wartość wynosi około 25 mln EUR. Grupa zakłada, że środki z emisji wystarczą na "najbliższe akwizycje".

"Mamy listę celów, które możemy przejąć w rozsądnym czasie, czyli dwunastu - osiemnastu miesięcy, na co trzeba by wydać około 25 mln EUR. Oczywiście wszystkiego zrobić się nie da, więc zakładam, że pieniędzy z podniesienia kapitału wystarczy na najbliższe akwizycje" - powiedział podczas śródowej konferencji prezes PBKM Jakub Baran.

"Choć tak na prawdę pipeline jest szerszy, nawet na 150 mln EUR, ale wtedy mówimy o wejściu poza Europę, więc nie jest to chyba jeszcze temat na teraz" - dodał.

Spółka w 1Q'19 chce określić cele strategiczne, związane z liczbą przechowywanych próbek po tym, jak przekroczyła już poziom 200 tys. próbek w segmencie B2C.

R22

Grupa liczy, że do końca roku sfinalizuje kolejną inwestycję w Rumunii. Przedstawiciele spółki wskazali, że R22 prawdopodobnie nie przeprowadzi innych akwizycji do końca roku obrotowego.

TIM

Prezes Folta powiedział, że liczy na utrzymanie marży brutto w 4Q'18 i w 2019 roku przy wzroście przychodów.

"Jeżeli utrzymamy tę marżę przy wzroście sprzedaży, to będziemy zadowoleni (...) Od czwartego kwartału i utrzymać ten trend w przyszłym roku" - powiedział prezes.

Dodał, że jest to scenariusz zachowawczy.

Folta poinformował na spotkaniu z dziennikarzami i analitykami, że TIM, który jest największym dystrybutorem materiałów elektrotechnicznych w Polsce, skupia się przede wszystkim na sprzedaży najbardziej rentownych produktów.

"Nie obrót za wszelką cenę, tylko obrót rentowny, jest celem, który chcemy osiągnąć (...) Od kilku lat mówimy, że naszym celem jest aktywny udział w dystrybucji, tzn., że jako dystrybutor potrafimy sterować tym, co sprzedajemy. Promujemy produkty o najwyższej marży versus optymalna sprzedaż tych o najniższej marży" - powiedział.

Ten Square Games

Spółka pracuje nad dwoma grami skierowanymi dla kobiet i panuje ich debiut w przyszłym roku, a także chce rozwinąć się w niszy, jaką są gry w technologii html5 dla komunikatorów.

AB

Spółka wypracowała w 1Q'18/19 ok. 1,87 mld PLN przychodów, ok. 17,4 mln PLN EBIT i 11,6 mln PLN zysku netto.

Grupa zdecyduje o skupie akcji własnych w celu ich umorzenia i chce na ten cel przeznaczyć 15 mln PLN z zysku za rok obrotowy 2017/2018 - wynika z projektów uchwał walnego zgromadzenia spółki zwołanego na 20 grudnia. Pozostałą część zysku, w kwocie ok. 26,8 mln PLN, spółka chce przeznaczyć na kapitał rezerwowy.

Synektyk

Spółka podpisała umowę sprzedaży systemu robotycznego da Vinci do Wojewódzkiego Szpitala im. Jędrzeja Śniadeckiego w Białymstoku. Wartość kontraktu to 11,4 mln PLN netto.

Alior Bank

Funkcjonariusze CBA, realizując polecenie Prokuratury Okręgowej w Krakowie, przeprowadzili na terenie całego kraju szereg przeszukań, w tym w siedzibach Alior Banku oraz spółki Ruch SA. Związane jest to ze śledztwem dotyczącym m.in. nieprawidłowości z udzieleniem przez ten bank kredytów Ruchowi.

Poinformował o tym w środę rzecznik Prokuratury Okręgowej Janusz Hnatko. Według niego, śledztwo jest rozwojowe i znajduje się na początkowym etapie.

Dodał, że przeszukań dokonano także u innych podmiotów i osób. Funkcjonariusze zabezpieczyli niezbędną dokumentację, w tym elektroniczną, związaną z nadzorowanym śledztwem dotyczącym między innymi nieprawidłowości związanych z udzieleniem przez Alior Bank kredytów spółce Ruch SA.

Medicalgorithmics

Prezes Dziubiński powiedział, że spółka chce zakończyć proces przeglądu opcji strategicznych w 2Q'19. Rozważa cztery opcje, w tym pozyskanie inwestora strategicznego oraz sprzedaż amerykańskiej spółki Medi-Lynx.

"W tym kwartale chcemy pozyskać doradcę inwestycyjnego, który nam pomoże w przeglądzie opcji strategicznych. Szacujemy, że w drugim kwartale 2019 roku ten cały proces ewentualnie by się zakończył" - powiedział prezes.

Spółka podała w prezentacji, że jedną z rozważanych opcji strategicznych jest pozyskanie inwestora strategicznego dla Medicalgorithmics, warunkowane gotowością ogłoszenia wezwania na 100% akcji po atrakcyjnej wycenie. Drugą opcją jest sprzedaż części aktywów i jest to pochodna decyzji dotyczących sposobu działania na rynku USA. Grupa rozważy też pozyskanie inwestora finansowego sprofilowanego na sektor medyczny, przy wielkości pakietu od 20%. Czwartą opcją to status-quo, czyli dalszy samodzielny rozwój i brak sprzedaży aktywów.

Monnari

Spółka zakłada, że zwiększy powierzchnię handlową w 2019 roku do około 40 tys. mkw. Grupa oczekuje też, że marża brutto na sprzedaży na koniec 2018 roku będzie wyższa r/r.

Prezes poinformował, że spółka odczuwa efekt zakazu handlu w niedzielę.

"Dotychczas ok. 55 tys. osób odwiedzało nas w niedzielę. Nawet większy ruch w innych dniach nie jest w stanie odrobić tego" - powiedział Misztal.

Sygnity Rada nadzorcza spółki ustaliła cenę emisyjną akcji serii AA na 2,3 PLN za akcję.

Polnord Hanapeta Hld. zwiększył zaangażowanie w akcjonariacie spółki do 17,51%.

Master Pharm Spółka podała, że zarząd grupy podjął decyzję o rozpoczęciu przeglądu opcji strategicznych „wspierających dalszy dynamiczny rozwój działalności”. W komunikacie podano, że jedną z rozważanych opcji jest pozyskanie inwestora branżowego.

BGŻ KNF zgodziła się, aby bank zaklasyfikował wyemitowane 49,9 mln akcji serii L, za łącznie 3,25 mld PLN, jako instrumenty w kapitale podstawowym Tier I - podał bank w komunikacie.

Tower Inv. Spółka wypracowała w 3Q'18 ok. 6,2 mln PLN przychodów, ok. 1,6 mln PLN EBIT i 0,6 mln PLN zysku netto.

Spółka wskazała w komunikacie, że odwołuje prognozę zysku netto na rok obrotowy 2018. Prognoza przewidywała osiągnięcie w tym roku 19,4 mln PLN skonsolidowanego zysku netto. Grupa podała, że decyzja o odwołaniu prognozy spowodowana jest wydłużonym terminem decyzyjnym u kluczowych klientów dotyczącym akceptacji wskazanych przez spółkę lokalizacji; rezygnacją z realizacji części projektów zaplanowanych na 2018 r., m.in. z uwagi na istotny wzrost kosztów realizacji; przedłużającymi się procedurami administracyjnymi związanymi z wydaniem pozwoleń na budowę dla niektórych inwestycji zaplanowanych na 2018 r. i co za tym idzie - przeniesieniem planowanej realizacji projektów na lata 2019–2020.

Altus Spółka podała, że zamierza przenieść do Rockbridge TFI kolejne trzy fundusze inwestycyjne zamknięte (Altus 9 Fundusz Inwestycyjny Zamknięty, SS1 Fundusz Inwestycyjny Zamknięty, NGU Fundusz Inwestycyjny Zamknięty).

Torpol Spółka opublikowała wyniki za 3Q'18

Torpol – wyniki 3Q'18 [mln PLN]

	3Q'17	3Q'18	zmiana r/r	1-3Q'17	1-3Q'18	zmiana r/r
Przychody	168,7	424,6	151,7%	381,6	970,2	154,2%
Zysk brutto ze sprzedaży	4,7	23,4	395,1%	7,1	33,4	369,3%
Zysk na sprzedaży	-2,1	15,8	-	-12,4	10,8	-
EBITDA	1,7	20,4	1123,8%	-0,5	23,9	-
EBIT	-2,0	15,9	-	-11,7	11,2	-
Zysk (strata) brutto	-2,4	14,6	-	-14,3	10,3	-
Zysk (strata) netto	-2,1	10,6	-	-13,2	4,8	-
Marża brutto ze sprzedaży	2,8%	5,5%		1,9%	3,4%	
Marża EBITDA	1,0%	4,8%		-0,1%	2,5%	
Marża EBIT	-1,2%	3,8%		-3,1%	1,2%	
Marża zysku netto	-1,2%	2,5%		-3,5%	0,5%	

Źródło: DM BDM S.A., spółka

BDM: Wyniki 3Q'18 wyraźnie lepsze r/r. EBITDA wzrosła do 20,4 mln PLN z 1,7 mln PLN rok temu.

- Słaby CF operacyjny – w 3Q'18: -64 mln PLN (-151 mln PLN po 1-3Q'18). Dług netto 88 mln PLN.
- Portfel=2,1 mld PLN. Spółka podaje, że jego aktualna średnia rentowność wynosi 5%.
- Spółka podaje, że zakontraktowała ok. 90% podstawowych materiałów na potrzeby realizacji portfela zamówień.
- Do końca roku zostanie podjęta decyzja odnośnie dalszej działalności na rynku norweskim. Spółka oczekuje na odpowiedzi potencjalnych inwestorów branżowych, równoległe prowadząc analizę scenariuszy zamknięcia działalności spółki zależnej.

Grupa Żywiec Spółka chce sfinansować zakup Browaru Namysłów głównie z kredytu. W ocenie grupy, nie wpłynie to na jej płynność finansową.

Polenergia Spółki zależne Polenergii rozwijające projekty farm wiatrowych o łącznej mocy 199 MW wzięły udział w aukcji na sprzedaż energii z OZE 5 listopada, ale jej nie wygrały.

PGE PGE Energia Odnawialna wybuduje w województwie zachodniopomorskim trzy farmy wiatrowe o łącznej mocy zainstalowanej 97,17 MW. Projekt pozwoli zwiększyć łączną moc zainstalowaną farm wiatrowych PGE o 18% do blisko 650 MW.

Elemental Holding	Spółka wypracowała w 3Q'18 ok. 427,9 mln PLN przychodów, ok. 14,8 mln PLN EBIT i 10,5 mln PLN zysku netto.																																																																																																								
Izostal	Spółka wypracowała w 3Q'18 ok. 239,9 mln PLN przychodów, ok. 6,2 mln PLN EBIT i 5,5 mln PLN zysku netto.																																																																																																								
Krynicki Recykling	Spółka wypracowała w 1-3Q'18 ok. 64,0 mln PLN przychodów, ok. 10,1 mln PLN EBIT i 7,5 mln PLN zysku netto.																																																																																																								
Kompap	Spółka wypracowała w 3Q'18 ok. 22,0 mln PLN przychodów, ok. 0,1 mln PLN EBIT i 0,5 mln PLN zysku netto.																																																																																																								
Sfinks	Spółka wypracowała w 3Q'18 ok. 48,6 mln PLN przychodów, ok. 1,3 mln PLN EBIT oraz poniosła 0,2 mln PLN straty netto.																																																																																																								
JWC	Spółka wypracowała w 3Q'18 ok. 235,7 mln PLN przychodów, ok. 39,5 mln PLN EBIT i 36,6 mln PLN zysku netto.																																																																																																								
Vivid Games	Spółka wypracowała w 3Q'18 ok. 4,9 mln PLN przychodów oraz poniosła ok. 1,1 mln PLN straty EBIT i 1,4 mln PLN straty netto.																																																																																																								
Aramus	W wezwaniu na akcje spółki złożono zapisy na 387,4 tys. akcji.																																																																																																								
Developeerzy	Klienci, którzy kupili mieszkania w inwestycjach, dla których Otwarty Mieszkaniowy Rachunek Powierniczy prowadził Getin Noble Bank lub Idea Bank, nie mają powodu do obaw - poinformował Polski Związek Firm Deweloperskich.																																																																																																								
PHN	Spółka opublikowała wyniki 3Q'18.																																																																																																								
	<table border="1"> <thead> <tr> <th colspan="8">PHN – wyniki 3Q'18 [mln PLN]</th> </tr> <tr> <th></th> <th>3Q'17</th> <th>3Q'18</th> <th>zmiana r/r</th> <th>3Q'18P BDM</th> <th>odchylenie</th> <th>3Q'18kons. PAP</th> <th>odchylenie</th> </tr> </thead> <tbody> <tr> <td>Przychody</td> <td>39,1</td> <td>43,8</td> <td>12,0%</td> <td>40,2</td> <td>8,9%</td> <td>40,6</td> <td>7,9%</td> </tr> <tr> <td>Wynik brutto ze sprzedaży</td> <td>20,9</td> <td>23,4</td> <td>12,0%</td> <td>21,7</td> <td>7,8%</td> <td>-</td> <td>-</td> </tr> <tr> <td>EBITDA</td> <td>15,3</td> <td>7,9</td> <td>-48,4%</td> <td>1,9</td> <td>310,8%</td> <td>-</td> <td>-</td> </tr> <tr> <td>EBITDA adj.</td> <td>13,7</td> <td>18,8</td> <td>37,2%</td> <td>14,1</td> <td>33,1%</td> <td>-</td> <td>-</td> </tr> <tr> <td>EBIT</td> <td>15,0</td> <td>7,6</td> <td>-49,3%</td> <td>1,6</td> <td>377,7%</td> <td>9,4</td> <td>-19,1%</td> </tr> <tr> <td>Wynik brutto</td> <td>17,8</td> <td>6,6</td> <td>-62,9%</td> <td>7,0</td> <td>-6,3%</td> <td>-</td> <td>-</td> </tr> <tr> <td>Wynik netto</td> <td>15,0</td> <td>5,2</td> <td>-65,3%</td> <td>5,7</td> <td>-8,8%</td> <td>6,1</td> <td>-14,8%</td> </tr> <tr> <td>marża brutto ze sprzedaży</td> <td>53,5%</td> <td>53,4%</td> <td></td> <td>54,0%</td> <td></td> <td>-</td> <td></td> </tr> <tr> <td>marża EBITDA</td> <td>39,1%</td> <td>18,0%</td> <td></td> <td>4,8%</td> <td></td> <td>-</td> <td></td> </tr> <tr> <td>marża EBIT</td> <td>38,4%</td> <td>17,4%</td> <td></td> <td>4,0%</td> <td></td> <td>23,2%</td> <td></td> </tr> <tr> <td>marża netto</td> <td>38,4%</td> <td>11,9%</td> <td></td> <td>14,2%</td> <td></td> <td>15,0%</td> <td></td> </tr> </tbody> </table> <p>Źródło: Dom Maklerski BDM S.A., spółka</p>	PHN – wyniki 3Q'18 [mln PLN]									3Q'17	3Q'18	zmiana r/r	3Q'18P BDM	odchylenie	3Q'18kons. PAP	odchylenie	Przychody	39,1	43,8	12,0%	40,2	8,9%	40,6	7,9%	Wynik brutto ze sprzedaży	20,9	23,4	12,0%	21,7	7,8%	-	-	EBITDA	15,3	7,9	-48,4%	1,9	310,8%	-	-	EBITDA adj.	13,7	18,8	37,2%	14,1	33,1%	-	-	EBIT	15,0	7,6	-49,3%	1,6	377,7%	9,4	-19,1%	Wynik brutto	17,8	6,6	-62,9%	7,0	-6,3%	-	-	Wynik netto	15,0	5,2	-65,3%	5,7	-8,8%	6,1	-14,8%	marża brutto ze sprzedaży	53,5%	53,4%		54,0%		-		marża EBITDA	39,1%	18,0%		4,8%		-		marża EBIT	38,4%	17,4%		4,0%		23,2%		marża netto	38,4%	11,9%		14,2%		15,0%	
PHN – wyniki 3Q'18 [mln PLN]																																																																																																									
	3Q'17	3Q'18	zmiana r/r	3Q'18P BDM	odchylenie	3Q'18kons. PAP	odchylenie																																																																																																		
Przychody	39,1	43,8	12,0%	40,2	8,9%	40,6	7,9%																																																																																																		
Wynik brutto ze sprzedaży	20,9	23,4	12,0%	21,7	7,8%	-	-																																																																																																		
EBITDA	15,3	7,9	-48,4%	1,9	310,8%	-	-																																																																																																		
EBITDA adj.	13,7	18,8	37,2%	14,1	33,1%	-	-																																																																																																		
EBIT	15,0	7,6	-49,3%	1,6	377,7%	9,4	-19,1%																																																																																																		
Wynik brutto	17,8	6,6	-62,9%	7,0	-6,3%	-	-																																																																																																		
Wynik netto	15,0	5,2	-65,3%	5,7	-8,8%	6,1	-14,8%																																																																																																		
marża brutto ze sprzedaży	53,5%	53,4%		54,0%		-																																																																																																			
marża EBITDA	39,1%	18,0%		4,8%		-																																																																																																			
marża EBIT	38,4%	17,4%		4,0%		23,2%																																																																																																			
marża netto	38,4%	11,9%		14,2%		15,0%																																																																																																			
Impel	Prezes Impela: Rozmawiamy o akwizycji ze starannie wybranymi partnerami. - Parkiet																																																																																																								
Police	ZCh Police nie kupiły od roku ani jednego uprawnienia do emisji CO2. – Dziennik Gazeta Prawna																																																																																																								
PGE	PGE chce, by Autosan stanowią bazę do rozwinięcia produkcji pojazdów elektrycznych. – Dziennik Gazeta Prawna																																																																																																								
Open Finance	Sąd apelacyjny utrzymał ustalenia prezesa UOKiK, że Open Finance wprowadzał klientów w błąd przy tzw. polisolokatach. – Puls Biznesu																																																																																																								
Pekabex	Kokoszki Prefabrykacja, spółka zależna od Poznańskiej Korporacji Budowlanej Pekabex, podpisała umowę z EBAWE Anlagentechnik GmbH na dostawę i montaż innowacyjnej linii technologicznej do produkcji prefabrykowanych elementów betonowych, podała spółka. Wartość linii technologicznej wraz z dostawą wynosi 7,2 mln EUR.																																																																																																								
Boryszew	Spółka wypracowała w 3Q'18 ok. 1,44 mld PLN przychodów, ok. 43,4 mln PLN EBIT i 43,1 mln PLN zysku netto.																																																																																																								

Źródło: Dom Maklerski BDM S.A., spółki, PAP