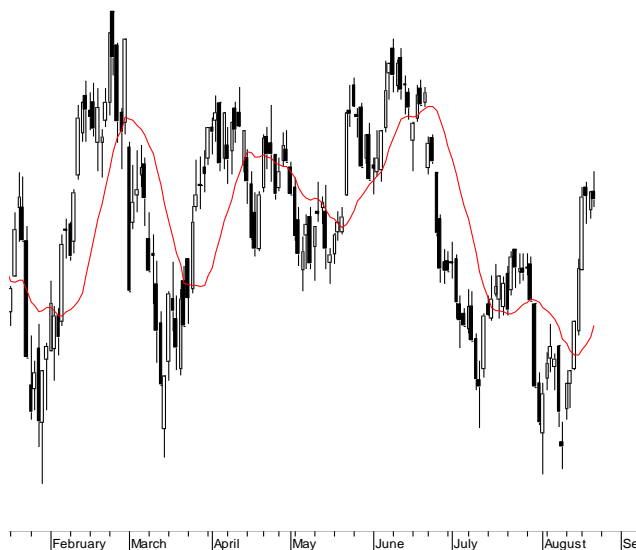


KONTRAKTY TERMINOWE NA WIG20

Wyniki sesji: czwartek, 21 sierpnia 2014

	Wartość	Zmiana		System:
Kurs otwarcia	2 412	10	0,42%	Aktualna pozycja – duga, sygnał otwarcia krótkiej- 2336
Kurs zamknięcia	2 407	-5	-0,21%	Ostatnia zmiana sygnału z krótkiej na długą- 2322
Kurs min.	2 403	6	0,25%	
Kurs max.	2 423	11	0,46%	
Wolumen obrotu	11 193	646	6,12%	Najbliższe poziomy oporu: 2427 2457 2495 2510
LOP	73 908	72	0,10%	Najbliższe poziomy wsparcia: 2380 2330 2257 2200

FW20 (2,412.00, 2,423.00, 2,403.00, 2,407.00, -5.00000)

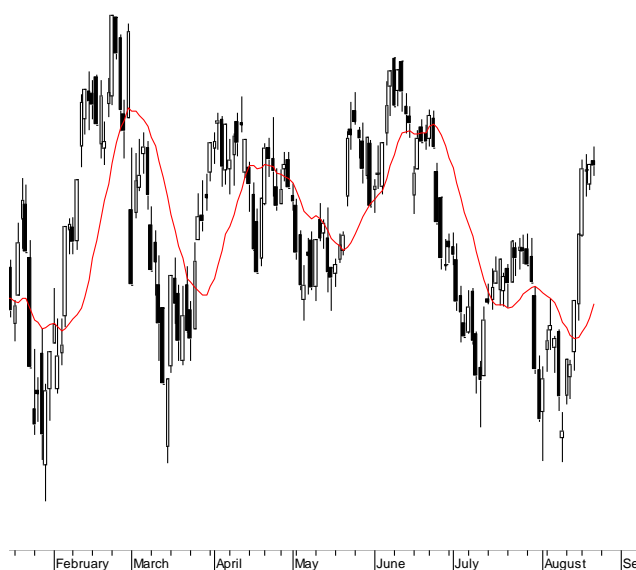


2000 pkt na S&P500 tuż, tuż...

Czwartkowa sesja na FW20 wpisała się w obraz dwóch poprzednich dni. Notowania konsolidowały się w okolicach szczytu ostatniego podejścia a byki starały się bronić poziomu 2400 pkt. Ostatecznie finisz wypadł na 2407 pkt, co oznaczało spadek o 0,2%. Nastroje na innych parkietach były tym razem sporo lepsze. Zyskiwała większość europejskich giełd, DAX poszedł w górę o 0,9%. Na Wall Street nowy historyczny rekord ustanowił S&P500 (+0,3%). Wszystkie wczorajsze dane makro z amerykańskiej gospodarki były lepsze od oczekiwania. Do okrągłej bariery 2000 pkt, zabrakło nieco ponad 5 pkt. Trwa sympozjum w Jackson Hole, dziś planowane jest przemówienie szefowej Fed, J. Yellen (16.00). Rano nastroje na rynkach są mieszane. Zyskuje większość azjatyckich indeksów, ale stracił Nikkei225 (-0,3%). Na lekkich minusach notowane są kontrakty na DAX, bez większych zmian pozostają kontrakty na S&P500. Technicznie FW20 konsolidują się przy szczytach, byki próbują utrzymać poziom 2400 pkt. W centrum uwagi na krajowym rynku pozostają wyniki kwartalne. Dziś raport powinien podać Bank Handlowy. Na prawdziwy wysyp raportów przyjdzie poczekać jednak do przyszłego tygodnia. Z danych makro mamy dziś jedynie wskaźniki koniunktury gospodarczej z Polski. W tle pozostają doniesienia z Ukrainy. Na przyszły wtorek planowane jest kolejne spotkanie, tym razem w Mińsku, na linii Ukraina-Rosja-UE.

Krzysztof Pado

WIG20 (2,452.81, 2,459.80, 2,444.97, 2,449.87, -1.18994)



RYNEK AKCJI

Wyniki sesji: czwartek, 21 sierpnia 2014

Indeks	52 tygodnie		Kurs otwarcia	Kurs zamknięcia	Zmiana [%]	Kurs min.	Kurs max.	Zakres wahań	Wartość obrotów [mln PLN]
	Kurs max.	Kurs min.							
WIG20	2 625,8	2 166,1	2 452,81	2 449,87	-0,05%	2 444,97	2 459,80	14,8	591,3
WIG30	2 764,4	2 416,9	2 622,77	2 619,27	-0,13%	2 613,78	2 628,76	15,0	637,1
WIG50	3 291,1	2 811,8	2 954,35	2 951,21	0,01%	2 948,44	2 963,79	15,3	35,7
WIG250	1 343,9	1 110,5	1 137,83	1 142,95	0,63%	1 137,41	1 142,99	5,6	22,8
WIG-PL	56 438,7	45 914,9	53 790,58	53 695,94	-0,05%	53 649,08	53 790,58	141,5	
WIG	55 384,8	45 017,1	52 323,85	52 294,93	-0,02%	52 206,14	52 450,20	244,1	698,3

Spółka	Cena [PLN]	Mkt Cap [mln PLN]	zmiana %				zmiana % względem WIG30			
			dzienna	1M	3M	6M	dzienna	1M	3M	6M
ALIOR BANK	78,70	5 504	-0,4%	-1,8%	-3,7%	-14,4%	-0,3%	-3,3%	-3,5%	-13,6%
ASSECOPOL	42,96	3 566	1,6%	6,9%	4,9%	-8,5%	1,7%	5,4%	5,1%	-7,7%
BANK HANDLOWY	116,15	15 176	-0,9%	3,7%	1,4%	6,3%	-0,8%	2,2%	1,6%	7,1%
BOGDANKA	115,55	3 930	0,9%	0,7%	-0,8%	-7,9%	1,0%	-0,8%	-0,5%	-7,1%
BORYSZEW	6,24	1 373	0,8%	17,3%	35,7%	13,5%	0,9%	15,8%	35,9%	14,3%
BZ WBK	368,35	36 553	-0,2%	0,8%	-3,4%	-10,4%	0,0%	-0,7%	-3,2%	-9,6%
CCC	114,20	4 385	-0,7%	6,7%	-3,8%	-12,2%	-0,6%	5,2%	-3,6%	-11,4%
CYFROWY POLSAT	24,90	15 925	0,0%	4,6%	15,9%	21,8%	0,1%	3,1%	16,2%	22,6%
ENEA	16,19	7 147	2,5%	5,6%	-0,1%	8,4%	2,6%	4,1%	0,2%	9,2%
EUROCASH	35,00	4 850	-0,6%	-16,7%	-18,8%	-21,4%	-0,4%	-18,2%	-18,6%	-20,6%
GRUPA AZOTY	75,50	7 489	-0,1%	-3,2%	1,0%	42,1%	0,0%	-4,7%	1,2%	42,9%
GTC	6,22	2 185	-11,3%	-15,3%	-14,4%	-12,9%	-11,1%	-16,7%	-14,2%	-12,1%
ING BSK	134,00	17 433	0,1%	3,9%	4,3%	1,1%	0,2%	2,4%	4,5%	1,9%
JSW	33,54	3 938	0,5%	-22,8%	-27,9%	-36,2%	0,7%	-24,3%	-27,6%	-35,4%
KERNEL	27,90	2 223	2,9%	-4,0%	5,0%	-21,8%	3,0%	-5,4%	5,3%	-21,0%
KGHM	135,25	27 050	-0,9%	4,8%	15,9%	17,6%	-0,8%	3,3%	16,1%	18,4%
LOTOS	29,56	3 839	1,0%	-22,0%	-23,1%	-24,8%	1,1%	-23,5%	-22,9%	-24,0%
LPP	8 044,00	14 730	1,2%	2,9%	-1,3%	-17,6%	1,3%	1,4%	-1,1%	-16,8%
mBANK	461,65	19 485	-3,5%	-3,8%	-9,7%	-13,4%	-3,4%	-5,3%	-9,5%	-12,6%
NETIA	5,67	1 973	0,7%	0,7%	1,8%	12,9%	0,8%	-0,8%	2,0%	13,7%
ORANGE POLSKA	10,88	14 278	2,1%	15,0%	3,6%	5,4%	2,2%	13,5%	3,8%	6,2%
PEKAO	185,10	48 583	-0,4%	3,2%	0,9%	-3,3%	-0,3%	1,7%	1,1%	-2,5%
PGE	22,45	41 976	0,2%	8,7%	2,0%	21,5%	0,3%	7,2%	2,3%	22,3%
PGNIG	4,95	29 205	1,0%	-6,8%	4,2%	-1,8%	1,1%	-8,3%	4,4%	-1,0%
PKNORLEN	39,58	16 929	-0,1%	-8,1%	-11,4%	-8,3%	0,1%	-9,6%	-11,2%	-7,5%
PKOBP	38,85	48 563	-0,6%	1,0%	-5,9%	-10,0%	-0,5%	-0,4%	-5,7%	-9,2%
PZU	472,50	40 801	0,5%	6,2%	5,5%	9,8%	0,7%	4,7%	5,7%	10,6%
SYNTHOS	4,79	6 338	-1,2%	4,6%	2,1%	-7,7%	-1,1%	3,1%	2,4%	-6,9%
TAURON	5,23	9 166	0,2%	3,6%	-2,8%	8,1%	0,3%	2,1%	-2,6%	8,9%
TVN	14,24	4 980	-1,5%	-3,8%	-9,6%	-12,6%	-1,3%	-5,3%	-9,4%	-11,8%

KOMENTARZE

Komentarz po sesji:

Kontynuacja wąskiej konsolidacji

Za nami kolejny dzień, w którym WIG20 nie potrafił ani pokonać, ani mocniej oddalić się w dół od oporu 2460 punktów. Ta stabilizacja indeksu jest wykorzystywana przez inwestorów do mocnych przetarasowań wśród jego komponentów. Dziś mocna przecena (dodatkowo z podwyższonym wolumenem) dotknęła akcje mBanku (-3,5%), a umiarkowaną realizację zysków obserwowaliśmy na akcjach PKO, Pekao oraz KGHM. Z drugiej strony mieliśmy najwyższe od ponad pół roku zamknięcie na akcjach Orange (+2%), oraz solidną zwyżkę ukraińskiego Kernela (+2,8%). Ostateczna kosmetyczna zmiana indeksu WIG20 (-0,05%) nie zmienia zatem obrazu rynkowego, w którym moim zdaniem nadal przydałoby się jakieś krótkoterminowe zejście w dół przed kolejnym większym ruchem wzrostowym. Na szerokim rynku w niewielkim stopniu przeważały dziś byki, choć widać, że wiele walorów nie zmienia wyraźnie cen i najważniejszym motywem do wykonywania transakcji są teraz wyniki finansowe spółek. Skrajnymi przypadkami reakcji na raporty półroczne były dziś tracące 12% akcje GTC, a z drugiej strony rosnące o 25% walory Redanu. Z danych makro Polskę powinien cieszyć lepszy od oczekiwań odczyt niemieckich indeksów PMI, a cały świat może być zadowolony z świetnych odczytów z USA. Osobiście zwróciłbym uwagę na odczyt nastrojów polskich inwestorów indywidualnych, którzy mimo mocnej poprawy w segmencie blue chips oraz lekkiego ocieplenia na szerokim rynku nadal są nastawieni do rynku dość ostrożnie. To pokazuje duży potencjał do dalszych wzrostów na szerokim rynku, który moim zdaniem w najbliższym czasie ma potencjał do zdecydowanej poprawy zarówno w ujęciu absolutnym, jak i relatywnie w stosunku do dużych spółek.

Piotr Kaczmarek, CFA

Komentarz przed sesją:

Popyt w Warszawie wyhamował

Wczorajsza sesja przyniosła spowolnienie i stonowanie nastrojów. Blue chipy spadły niewiele, bowiem o 0,1%, kończąc notowania w okolicach 2450 pkt. Niewielkie wzrosty zaliczyły mniejsze spółki z indeksu WIG250, który zyskał 0,6%. Nad kreską ponownie znalazły się główne indeksy europejskie. DAX zyskał 0,9%, a londyński FTSE nieco ponad 0,3%. Niewielkie wzrosty były też zauważalne w USA. S&P500 wzrósł o 0,3%, a Nasdaq o 0,1%. Pod kreską znalazł się natomiast Nikkei, który stracił 0,2%. Kontrakty terminowe na amerykańskie indeksy zwyżkują. Futures na DJIA i Nasdaq rosną o ok. 0,1%, a na S&P500 o ok. 0,4%. Kalendarz makroekonomiczny jest dziś dosyć ubogi. Po południu GUS opublikuje dane dotyczące stanu koniunktury konsumenckiej oraz gospodarczej. Ciekawsze wydarzenia będą miały miejsce później. Ok. godz. 16 swoje wystąpienie po sympozjum w Jackson Hole będzie miała Janet Yellen, a wieczorem czeka nas również przemowa Mario Draghiego. Spodziewam się, że dziś także będziemy mieli do czynienia ze stagnacją na warszawskim parkiecie, biorąc pod uwagę pusty kalendarz makro oraz dosyć małe zmiany na głównych rynkach globalnych. Najbliższego wsparcia możemy się doszukiwać w okolicach strefy 2410-2430 pkt.

Adrian Górniak

WYKRES DNIA

Indeks aktywność gospodarczej w rejonie Philadelphii jest najwyższy od marca 2011 roku. To dobry prognostyk przed publikacją ważniejszego ISM dla przemysłu.

Philadelphia FED Index



Źródło: Dom Maklerski BDM S.A., Bloomberg

INFORMACJE ZE SPÓŁEK

Atrem, Quercus	Fundusze zarządzane przez Quercus TFI zwiększyły zaangażowanie w Atremie z 4,89% do 5,10 % głosów na W .
KGHM	W chilijskiej kopalni KGHM wdrożono program oszczędności w celu obniżenia kosztów wydobycia o 50-100 mln USD rocznie - podało MSP w odpowiedzi na interpelację poselską. Gotówkowy koszt produkcji C1, przez pierwsze pięć lat funkcjonowania tej kopalni, szacowany jest na 1,13 USD/lb miedzi (tj. 2.500 USD/t).
Otmuchów	<p>Otmuchów zakłada, że dynamiki wzrostu wyników w 2H'14 nie będą tak duże jak w 1H'14. To efekt rosnących cen surowców i zwiększonej podaży ze strony producentów, którzy eksportowali swoje wyroby na Wschód. Przedstawiciele spółki liczą, że od tego roku na plusie będzie PWC Odra.</p> <p>W 2H'14 Otmuchów chce skoncentrować się na analizie swojego portfolio produktowego i wyodrębnieniu segmentów, w których grupa będzie się specjalizować. CAPEX wyniesie ok. 12 mln PLN i będzie na poziomie amortyzacji. W przyszłym roku ma on ulec zwiększeniu.</p>
Orphee, Cormay	Orphee, notowana na NewConnect spółka zależna PZ Cormay pozyskała z emisji akcji 29,5 mln PLN. Tomasz Tuora, prezes PZ Cormay i Orphee objął część nowej emisji i zobowiązał się do niesprzedawania akcji obu kierowanych przez siebie spółek do końca 2015 r.
Redan	Redan ocenia, że tegoroczne wyniki grupy powinny być lepsze niż zeszłoroczne, kiedy to zysk netto wyniósł 3,4 mln PLN. Wiceprezes Redanu poinformował, że bardzo dobrze rozwija się segment dyskontowy, natomiast segment fashion obciążony jest konsekwencjami sytuacji na Ukrainie, przede wszystkim dewaluacją hrywny. Grupa kontynuuje działalność ukraińskich sklepów utrzymujących rentowność, część placówek zostanie jednak zamknięta. Sieć handlowa na Ukrainie zmniejszy się do 28 salonów z 40 na początku 2014 roku.
Tauron	<p>Realizacja zaplanowanego na lata 2013/15 programu oszczędności w Grupie Tauron może przynieść efekty o 10 % wyższe niż przyjęta pierwotnie kwota 864 mln PLN. Struktura programu zakłada, że 73 % uzyskanych efektów oszczędnościowych pochodzących będzie z restrukturyzacji zatrudnienia, a 27 % z pozostałych inicjatyw.</p> <p>Tauron rozważa wyodrębnienie aktywów wiatrowych i czasową ich sprzedaż do spółki celowej, by uwolnić gotówkę na realizację projektów inwestycyjnych.</p>
NWR	<p>NWR liczy, że plan restrukturyzacji spółki zostanie przyjęty w pierwszej, rekomendowanej przez zarząd wersji. Oczekuje, że cały proces restrukturyzacji kapitałowej zostanie zakończony w październiku.</p> <p>NWR zakłada, że presja na ceny węgla koksowego nie zmniejszy się w najbliższym czasie i w 4Q'14 mogą one być podobne, jak w 3Q'14. Spółka informowała już wcześniej, że uzgodniona na 3Q'14 średnia cena węgla koksującego wynosi 85 euro za tonę, co oznacza wzrost o 1 % q/q. W całym 1H'14 średnia zrealizowana cena wyniosła 87 euro za tonę, co oznacza spadek o 15% r/r.</p>
LPP	LPP zakłada, że na rozwój sieci w 2015 r. przeznaczy podobne środki, jakie zaplanowano na 2014 r., czyli 380 mln PLN. Spółka liczy, że 2015 r. powierzchnia handlowa wzrośnie o 130-150 tys. m ² .
Dom Development	<p>Dom Development w 2014 roku spodziewa się wypracowania podobnego wyniku netto do tego, zanotowanego w roku 2013. W całym roku przekazania mogą sięgnąć 1950 lokali wobec 1900 zapowiadanych wcześniej. W 3Q'14 marże na przekazywanych lokalach będą bliższe 20 % W kolejnym kwartale powinny być wyższe. Sprzedaż w 3Q'14 powinna być co najmniej porównywalna q/q. Prezes poinformował, że w tym roku deweloper wyda na grunty 160 mln PLN (60 mln PLN w 1H'14).</p> <p><i>BDM: Wyniki 2Q'14 były zgodne z naszymi oczekiwaniami. Niemniej z racji szybszego zakończenia prac na projekcie Saska, wyniki 3Q'14 będą dużo lepsze niż zakładaliśmy do tej pory. W ujęciu całorocznym liczymy na ok. 50-51 mln PLN zysku netto. Na lepsze rezultaty w 2H'14 złożą się m.in. przekazania z projektów Saska, Derby 14/4 oraz Żoliborz Artystyczny.</i></p>
Energetyka	Energetykom fatalnie widać się w wytwarzaniu, dobrze w dystrybucji. PGE, kierowana przez Marka Woszczyka, nie będzie wyjątkiem. Wyniki uratują zdarzenia jednorazowe- Puls Biznesu
Spółki węglowe	O prawie 30% spadła sprzedaż polskiego węgla na zagraniczne rynki. Jednocześnie do kraju wpływa coraz więcej surowca z importu, głównie z Rosji- Parkiet
Netia	Netia, drugi gracz na rynku telefonii stacjonarnej, mogłaby ponownie związać się kapitałowo z P4, operatorem sieci Play. Tego przynajmniej chce Zbigniew Jakubas, od tego roku główny akcjonariusz Netii (ma 23% akcji) i przewodniczący jej rady nadzorczej- Puls Biznesu
Automotive	W okresie styczeń-maj eksport branży motoryzacyjnej wzrósł o 0,8% rdr i wyniósł 7,8 mld EUR.

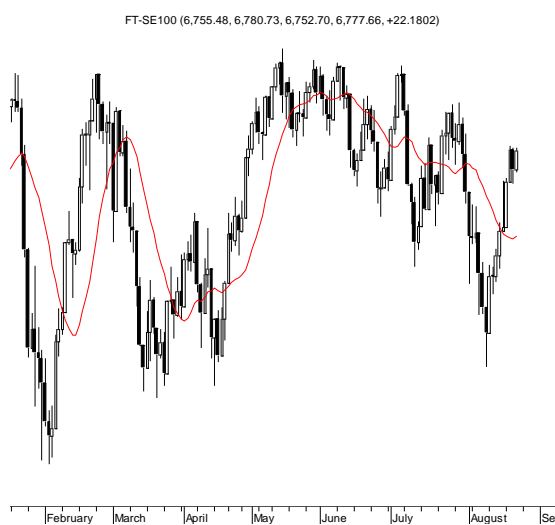
Źródło: Dom Maklerski BDM S.A., spółki, PAP

INDEKSY I WSKAŹNIKI

indeksy giełdowe								pozostałe wskaźniki							
indeks/ticker	data	kurs	zmiana				indeks/ticker	data	kurs	zmiana					
			1D	1M	3M	6M				1D	1M	3M	6M		
świat								surowce							
MSCI AC World	2014-08-21	428,6	0,3%	0,5%	4,1%	7,5%	Miedź	LME 3M	2014-08-21	7 010,0	2,1%	-0,2%	2,6%	-2,0%	
MSCI World	2014-08-21	1 735,8	0,4%	0,3%	3,9%	6,6%	Ropa	WTI Crude	2014-08-21	94,0	0,5%	-7,2%	-6,7%	-2,7%	
MSCI EM	2014-08-21	1 085,1	-0,3%	2,0%	6,2%	14,9%	Złoto	Spot \$/oz	2014-08-21	1 274,8	-1,4%	-2,5%	-1,6%	-3,5%	
MSCI BRIC	2014-08-21	302,0	-0,1%	4,0%	10,1%	18,4%	Aluminium	LME 3M	2014-08-21	2 076,0	1,8%	2,8%	17,4%	17,2%	
Europa Środkowa, Wschodnia i Południowa								obligacje i rynek pieniężny							
Polska	WIG	2014-08-21	52 304,4	0,0%	2,1%	1,8%	-2,1%	Polska	5yr yield	2014-08-21	2,651	1,0%	-9,8%	-20,3%	-28,9%
Polska	WIG20	2014-08-21	2 451,1	0,0%	2,7%	3,2%	0,7%	Polska	10yr yield	2014-08-21	3,150	0,4%	-5,1%	-15,5%	-29,0%
Polska	mWIG40	2014-08-21	3 416,3	-0,3%	2,0%	1,7%	-1,8%	Polska	WIBOR 3M	2014-08-21	2,550	0,0%	-1,2%	-2,7%	-2,3%
Polska	sWIG80	2014-08-21	11 612,3	0,4%	-2,2%	-7,6%	-18,9%	Polska	WIBOR 6M	2014-08-21	2,560	-0,4%	-1,2%	-3,0%	-3,0%
Węgry	BUX	2014-08-21	17 715,6	1,4%	0,0%	-4,9%	-0,8%	USA	10yr yield	2014-08-21	2,407	-0,8%	-2,2%	-5,6%	-11,9%
Czechy	PX	2014-08-21	976,5	0,6%	3,8%	1,9%	-2,9%	Niemcy	10yr yield	2014-08-21	0,993	0,3%	-14,8%	-29,5%	-40,3%
Bulgaria	Sofix	2014-08-21	546,6	-0,7%	1,5%	-6,0%	-4,6%	Japonia	10yr yield	2014-08-21	0,529	1,7%	-2,0%	-12,0%	-12,4%
Rosja	Micex	2014-08-21	1 461,8	1,0%	5,6%	5,2%	1,9%	Hiszpania	10yr yield	2014-08-21	2,402	-0,9%	-6,6%	-20,3%	-32,3%
Rosja	RTS (USD)	2014-08-21	1 275,6	1,4%	2,9%	0,4%	0,6%	Irlandia	10yr yield						
Rumunia	BET	2014-08-21	7 074,5	0,2%	3,2%	11,5%	13,2%	Portugalia	10yr yield	2014-08-21	3,308	-3,0%	-10,0%	-13,7%	-32,8%
Turcja	ISE 100	2014-08-21	78 866,9	0,1%	-4,0%	3,8%	26,1%	Włochy	10yr yield	2014-08-21	2,151	0,2%	-7,4%	-19,3%	-29,5%
Europa Zachodnia								kursy walut							
	Euro Stoxx 50	2014-08-21	3 083,5	1,3%	-0,4%	-1,4%	2,4%	EUR/PLN	2014-08-21	4,188	0,0%	1,2%	0,7%	0,7%	
W. Brytania	FTSE 100	2014-08-21	6 755,5	0,3%	1,5%	0,5%	1,6%	USD/PLN	2014-08-21	3,154	0,1%	2,7%	3,5%	4,2%	
Francja	CAC40	2014-08-21	4 240,8	1,2%	-0,3%	-3,3%	0,4%	CHF/PLN	2014-08-21	3,460	0,0%	1,6%	1,5%	1,6%	
Niemcy	DAX	2014-08-21	9 314,6	0,9%	-2,2%	-3,1%	-2,6%	EUR/USD	2014-08-21	1,328	-0,1%	-1,4%	-2,7%	-3,3%	
Hiszpania	IBEX 35	2014-08-21	10 420,9	1,3%	0,7%	1,7%	7,7%	USD/JPY	2014-08-21	103,820	0,4%	2,3%	2,0%	1,3%	
Holandia	AEX	2014-08-21	403,3	0,7%	1,0%	1,3%	3,5%								
Szwecja	OMX 30	2014-08-21	1 373,5	0,8%	0,1%	0,0%	6,4%								
Austria	ATX	2014-08-21	2 274,2	1,3%	-2,4%	-2,8%	-11,5%								
Ameryka Północna i Południowa															
USA	DJIA	2014-08-21	16 979,1	0,4%	0,2%	3,7%	7,0%								
USA	S&P500	2014-08-21	1 986,5	0,3%	1,2%	6,1%	9,6%								
USA	Nasdaq Comp	2014-08-21	4 526,5	0,1%	2,6%	10,0%	7,0%								
Kanada	S&P/TSX	2014-08-21	15 562,0	0,0%	2,2%	6,9%	11,1%								
Meksyk	IPC	2014-08-21	45 248,1	0,4%	3,0%	8,9%	15,0%								
Brazylia	BOVESPA	2014-08-21	58 878,2	0,2%	2,4%	13,0%	24,5%								
Argentyna	MERVAL	2014-08-21	8 929,6	0,9%	7,0%	24,5%	53,9%								
Azja i Australia															
Japonia	NIKKEI 225	2014-08-21	15 586,2	0,9%	2,4%	11,1%	5,8%								
Hong Kong	Hang Seng	2014-08-21	24 994,1	-0,7%	7,1%	11,5%	14,3%								
Chiny	Shanghai Comp	2014-08-22	2 230,5	-0,4%	8,8%	13,4%	8,8%								
Indie	BSE30	2014-08-21	26 360,1	0,2%	2,8%	9,7%	28,9%								
Indonezja	JKSE	2014-08-21	5 206,1	0,3%	1,6%	6,8%	14,0%								
Izrael	TA 25	2014-08-21	1 374,3	0,3%	-1,0%	-0,6%	4,2%								
Korea	Kospi	2014-08-21	2 044,2	-1,4%	1,3%	1,8%	4,5%								
Australia	S&P/ASX 200	2014-08-21	5 638,9	0,1%	2,3%	4,8%	6,8%								

Źródło: Bloomberg

RYNKI ZAGRANICZNE



Wydział Analiz i Informacji Dom Maklerski BDM S.A.

ul. 3-go Maja 23, 40-096 Katowice, Tel.: 032 208 14 12, analizy@bdm.com.pl

Opracowanie ma charakter czysto informacyjny i zostało opracowane na podstawie informacji uznanych przez autorów za wiarygodne. Zawarte w nim komentarze są subiektywnymi poglądami autorów. Opracowanie i zawarte w nim komentarze nie są podstawą żadnej rekomendacji kupna bądź sprzedaży w rozumieniu obowiązującego prawa i nie powinny być tak interpretowane. Publikowanie w prasie lub w Internecie całości lub części opracowania wymaga zgody sporządzających raport.