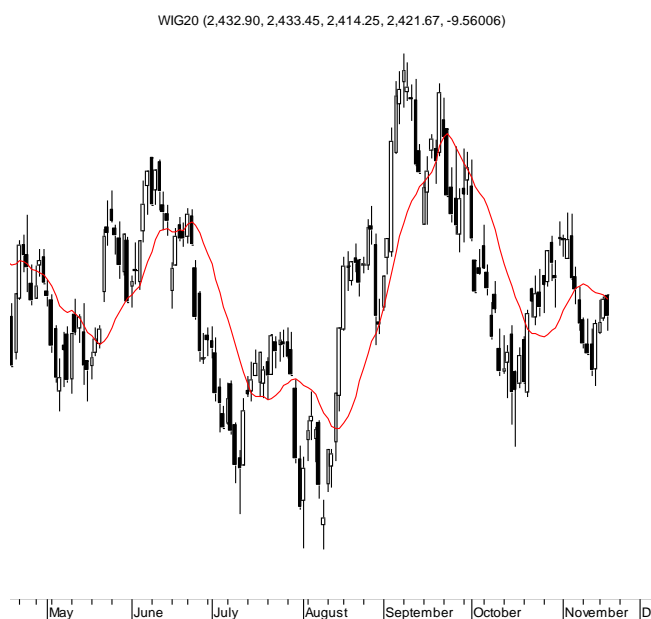


KONTRAKTY TERMINOWE NA WIG20

Wyniki sesji: środa, 19 listopada 2014

	Wartość	Zmiana		System:
Kurs otwarcia	2 432	7 0,29%		Aktualna pozycja – krótka, sygnał otwarcia długiej- 2432
Kurs zamknięcia	2 419	-10 -0,41%		Ostatnia zmiana sygnału z długiej na krótką- 2436
Kurs min.	2 416	-7 -0,29%		
Kurs max.	2 434	-1 -0,04%		
Wolumen obrotu	11 964	4 324 56,60%		Najbliższe poziomy oporu: 2484 2500 2550 2600
LOP	63 165	-112 -0,18%		Najbliższe poziomy wsparcia: 2392 2355 2300 2257



Szansa na mały przełom

Środowa sesja przypominała poprzednie jeśli chodzi o zmienność i obroty. W zasadzie były tylko dwa momenty, na których zarobić mogli tzw. inwestorzy jednosesyjni: tuż przed południem, kiedy w momencie spadliśmy o ponad 10 pkt i przed zamknięciem, kiedy byki starały się odzyskać stracone pole. Ostatecznie się nie udało i kontrakt zakończył na 2419 pkt czyli 0,4% pod kreską. Technicznie bez zmian. Od dołu ogranicza nas wsparcie w okolicach 2390 pkt (obronione ładna świecą z ubiegłego piątku). Nie zapominajmy również o linii trendu wzrostowego od sierpnia '14 (obecnie poziomy ok. 2400 pkt). W rezultacie skuteczna obrona strefy 2390-2400 może stanowić dobrą okazję do wskoczenia w rynek. Tymczasem od góry mamy opór na 2435 pkt, testowany już przez nas trzy razy (50% zniesienia listopadowych spadków). Potem mamy szczyt z 5.11 (2484 pkt). Na dojrzałych rynkach wciąż straszy perspektywa korekty, choć DAX mógł wczoraj zrobić przełom wybijając lokalny szczyt z 6.11. Nie był on jednak przekonujący (świeca a'la doji). Na Wall Street lekkie spadki. Dziś w centrum uwagi będą dane odnośnie listopadowych PMI w głównych gospodarkach.

Krystian Brymora

RYNEK AKCJI

Wyniki sesji: środa, 19 listopada 2014

Indeks	52 tygodnie		Kurs otwarcia	Kurs zamknięcia	Zmiana [%]	Kurs min.	Kurs max.	Zakres wahań	Wartość obrotów [mln PLN]
	Kurs max.	Kurs min.							
WIG20	2 625,8	2 279,6	2 432,90	2 421,67	-0,39%	2 414,25	2 433,45	19,2	401,4
WIG30	2 764,4	2 416,9	2 616,51	2 607,30	-0,29%	2 599,65	2 617,85	18,2	482,0
WIG50	3 291,1	2 811,8	3 101,68	3 111,11	0,57%	3 098,38	3 111,11	12,7	48,1
WIG250	1 343,9	1 110,5	1 179,64	1 177,51	-0,03%	1 176,59	1 181,43	4,8	35,8
WIG-PL	57 189,7	50 389,4	54 801,27	54 827,73	-0,13%	54 746,12	54 827,73	81,6	-
WIG	55 687,6	48 765,5	53 415,49	53 299,40	-0,13%	53 170,63	53 428,98	258,4	565,6

Spółka	Cena [PLN]	Mkt Cap [mln PLN]	zmiana %				zmiana % względem WIG30			
			dzienna	1M	3M	6M	dzienna	1M	3M	6M
ALIOR BANK	78,30	5 478	0,4%	8,2%	-0,9%	-1,9%	0,7%	6,7%	-0,3%	-3,2%
ASSECOPOL	52,60	4 366	-1,2%	14,7%	24,4%	28,8%	-0,9%	13,2%	25,0%	27,4%
BANK HANDLOWY	111,60	14 582	-2,1%	-1,7%	-4,8%	-1,2%	-1,8%	-3,3%	-4,2%	-2,6%
BOGDANKA	108,20	3 680	0,0%	-1,8%	-5,5%	-6,7%	0,3%	-3,3%	-4,9%	-8,1%
BORYSZEW	6,38	1 531	-0,9%	-0,6%	3,1%	42,4%	-0,6%	-2,2%	3,7%	41,0%
BZ WBK	386,00	38 305	-0,9%	4,0%	4,6%	9,8%	-0,6%	2,5%	5,2%	8,4%
CCC	150,75	5 789	1,1%	21,1%	31,1%	34,0%	1,4%	19,5%	31,7%	32,6%
CYFROWY POLSAT	24,69	15 790	0,8%	-6,4%	-0,8%	19,4%	1,1%	-8,0%	-0,3%	18,0%
ENEA	17,60	7 769	2,3%	14,8%	11,4%	7,3%	2,6%	13,2%	12,0%	5,9%
EUROCASH	37,87	5 248	-0,3%	8,2%	7,6%	-8,7%	-0,1%	6,6%	8,2%	-10,1%
GRUPA AZOTY	60,00	5 952	1,7%	4,3%	-20,6%	-16,7%	2,0%	2,8%	-20,0%	-18,0%
GTC	5,92	2 080	0,3%	3,5%	-15,5%	-18,1%	0,6%	1,9%	-15,0%	-19,5%
ING BSK	143,20	18 630	0,2%	0,8%	6,9%	12,1%	0,5%	-0,7%	7,5%	10,7%
JSW	22,44	2 635	-2,4%	-19,4%	-32,7%	-51,2%	-2,1%	-21,0%	-32,1%	-52,6%
KERNEL	24,36	1 941	-3,3%	10,0%	-10,2%	-8,7%	-3,0%	8,4%	-9,6%	-10,1%
KGHM	123,00	24 600	-2,0%	-1,6%	-9,9%	5,6%	-1,7%	-3,1%	-9,3%	4,3%
LOTOS	26,15	4 834	0,2%	6,3%	-0,5%	-23,6%	0,5%	4,7%	0,1%	-25,0%
LPP	8 959,00	16 405	3,6%	-7,6%	12,7%	13,3%	3,9%	-9,2%	13,3%	12,0%
mBANK	502,00	21 189	0,0%	5,7%	4,9%	1,6%	0,3%	4,1%	5,5%	0,3%
NETIA	5,63	1 960	1,3%	0,5%	0,0%	3,9%	1,5%	-1,0%	0,6%	2,5%
ORANGE POLSKA	9,12	11 969	-4,0%	-9,3%	-14,4%	-14,6%	-3,7%	-10,8%	-13,9%	-16,0%
PEKAO	181,40	47 612	-1,4%	2,5%	-2,4%	0,6%	-1,1%	0,9%	-1,8%	-0,8%
PGE	20,78	38 854	1,2%	-2,1%	-7,3%	-4,7%	1,5%	-3,6%	-6,7%	-6,0%
PGNIG	5,08	29 972	-0,2%	5,4%	3,7%	6,3%	0,1%	3,8%	4,3%	4,9%
PKNORLEN	44,77	19 149	-0,7%	8,9%	13,1%	1,5%	-0,4%	7,4%	13,6%	0,1%
PKOBP	37,35	46 688	-0,8%	3,7%	-4,5%	-4,7%	-0,5%	2,1%	-3,9%	-6,1%
PZU	476,95	41 186	0,1%	0,0%	1,5%	8,8%	0,4%	-1,6%	2,1%	7,5%
SYNTHOS	4,34	5 743	-0,9%	6,9%	-10,5%	-7,1%	-0,6%	5,3%	-9,9%	-8,4%
TAURON	5,46	9 569	2,4%	4,2%	4,6%	2,4%	2,7%	2,6%	5,2%	1,1%
TVN	15,10	5 293	-2,5%	1,0%	4,5%	-4,9%	-2,2%	-0,6%	5,1%	-6,3%

KOMENTARZE

Komentarz po sesji:

Rozczarowanie KGHM

Za nami kolejna sesja nie wnosząca niczego ciekawego do obrazu rynku. Dziś niezbyt emocjonujący handel z niskimi obrotami był przepleciony dwoma „strzałami” przesuwającymi błyskawicznie WIG20 o kilkanaście punktów. Rano był to wystrzał w górę, a po południu ruch w dół, ostatecznie jednak przeważali dziś sprzedający i WIG20 stracił na zamknięciu 0,39%. Zaskakująca była mocna przecena akcji KGHM, które mimo rosnących cen surowców spadły o 2% przy najwyższym na rynku (choć i tak skromnym) obrocie wynoszącym 72 miliony złotych. Jeszcze mocniej taniały walory Orange, które spadły o 4% kontynuując swój fatalny trend z ostatnich tygodni. Mimo mocniejszych ruchów kilku z największych spółek, niskie obroty jednoznacznie pokazują, że inwestorzy nadal wstrzymują się z poważniejszymi decyzjami. To natomiast niezmiennie nie daje ciekawego stosunku zysku do ryzyka dla byków w krótkim terminie. Dziś kolejny raz w ostatnich tygodniach korektę spadkową próbują zainicjować inwestorzy w USA – jak dotąd się to nie udało, jeśli jednak tym razem się powiedzie, prawdopodobnie zobaczymy u nas niższe poziomy cenowe. Może wtedy rozbudzi się pasywny w ostatnich tygodniach popyt?

Piotr Kaczmarek, CFA

Komentarz przed sesją:

PMI w centrum uwagi

Wczorajsza sesja w przypadku WIG20 upłynęła pod znakiem niewielkiej przewagi strony podaźowej. Blue chipy straciły na zamknięciu ok. 0,4%, kończąc notowania w okolicach 2421,7 pkt. Lepiej wypadły spółki z indeksu WIG50, który podniósł się o 0,6%. Bez większych zmian pozostały podmioty z WIG250. Indeks szerokiego rynku spadł o 0,1%. Mieszane nastroje były również widoczne w Europie. Co prawda niemiecki DAX zyskał 0,2%, jednak londyński FTSE spadł o 0,2%. Węgierski BUX podniósł się o 0,8%. Przecena wreszcie dotknęła giełdy w USA. S&P500 stracił 0,2%, a Nasdaq blisko 0,6%. Tracą także kontrakty na amerykańskie indeksy (po ok. 0,1%). W Japonii Nikkei zyskał niecałe 0,1%. Dzisiejszy kalendarz makro upłynie pod dyktando odczytów PMI. W nocy poznaliśmy odczyty w Japonii i Chinach. Z kraju kwitnącej wiśni dotarły do nas informacje o handlu zagranicznym. Wstępne wyniki PMI dla przemysłu i usług zostaną również opublikowane we Francji, Niemczech, strefie Euro i USA. Z Wielkiej Brytanii dotrą do nas dane dotyczące sprzedaży detalicznej oraz wskaźnik zamówień wg CBI. Z krajowych wydarzeń makro czekają nas wyniki produkcji przemysłowej oraz zmiana cen produkcji. Do tego należy dołączyć też protokół z posiedzenia RPP. Myślę, że negatywne nastroje na rynkach globalnych przełożą się na lekko spadkowy początek sesji. Najbliższego wsparcia dla WIG20 można się dopatrywać w okolicach 2400,0 pkt.

Adrian Górniak

WYKRES DNIA

S&P500 obecnie vs 2007 rok (-2M)- aktualizacja

S&P500 obecnie vs 2007 rok (-2M)



Źródło: Dom Maklerski BDM S.A., Bloomberg

INFORMACJE ZE SPÓŁEK

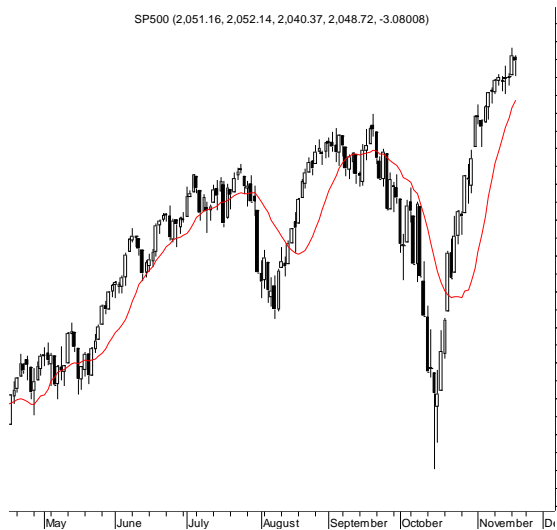
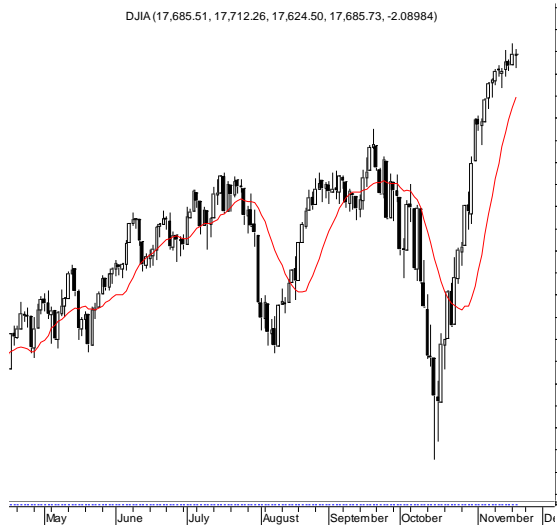
PGNiG	PGNiG liczy na zmianę ceny w kontrakcie z Gazpromem i złożył wniosek z propozycją renegotjacji ceny - powiedział dziennikarzom Jerzy Kurella, wiceprezes PGNiG. Dodął, że nie można wykluczyć również rozmowy o wolumenach kupowanego gazu (kontrakt na formułę take-or-pay), ale podkreślił, że najważniejsza będzie cena. Poinformował, że negocjacje mogą potrwać pół roku.
MS Zabrze	Portfel zamówień do realizacji Mostostalu Zabrze na koniec października wynosił 604 mln PLN - poinformował na konferencji Dariusz Pietyszuk, wiceprezes spółki. Dodął, że przychody grupy w 2014 r. powinny znacząco przekroczyć 800 mln PLN, a zarząd rozważy wypłatę dywidendy za 2014 r. "Nasza sytuacja gotówkowa się poprawia. Na koniec roku dług netto spadnie poniżej zera" - powiedział. "Liczymy, że w 1Q'15 wpłynie kwota 17 mln PLN z ugody z BZ WBK" - powiedział prezes. Mostostal Zabrze zawarł w październiku z Grupą Pinnacle przedwstępne umowy sprzedaży pięciu nieruchomości za łącznie 61 mln PLN. "Sprzedaż dwóch pierwszych może nastąpić już w 2/3Q'15. Zbycia pozostałych spodziewamy się najpóźniej w 1Q'16" - powiedział prezes. <i>BDM: Przekroczenie 800 mln PLN sprzedaży i możliwość wypłaty dywidendy była sygnalizowana już wcześniej. Backlog spółki przypada głównie na 2015 rok. Obecnie jest on ok 4% niższy r/r. Z drugiej strony o 6% wyższy jest możliwy do pozyskania zakres zleceń (827 mln PLN).</i>
Górnictwo	Aby poprawić sytuację górnictwa, rząd powinien przyjąć program, w którym zdecyduje się na wspieranie górnictwa z budżetu, albo gwałtowne cięcia w tej branży - uważa prezes Kompanii Węglowej (KW) Mirosław Taras.
Monnari	W 2015 r. powierzchnia handlowa odzieżowego Monnari może wzrosnąć o 10 proc. "Jest jeszcze miejsce do rozwoju, nasz powierzchnia w Polsce może być docelowo dwukrotnie wyższa niż teraz" - poinformował Mirosław Misztal, prezes Monnari. Na koniec tego roku grupa może mieć 130 placówek o łącznej powierzchni 21,6 tys. mkw. Te plany nie uwzględniają ewentualnych zakupów. - Parkiet
TVN	Zainteresowani kupnem 51% akcji firmy mają czas do 24 listopada na składanie ofert niewiążących. "W grze pozostaje 4 inwestorów strategicznych i sporo funduszy" - powiedziało "PB" źródło zbliżone do właścicieli TVN. - Puls Biznesu
Millenium	Portugalska grupa BCP potrzebuje kapitału. Sprzeda więc część akcji Millennium, ale zachowa kontrolę. Bankierzy inwestycyjni twierdzą, że po stress testach BCP wypuszcza na rynek sygnały, że gotów byłby sprzedać bank po bieżącej wycenie giełdowej, czyli za prawie 10 mld PLN, co jest trudne do zaakceptowania nawet za tak dobre aktywo. BCP rozważa alternatywny scenariusz - sprzedaży części posiadanych aktywów. - Puls Biznesu
PKN Orlen	O zmianach w systemie brygadowym spółek PKN Orlen rozmawiali w środę przedstawiciele związków zawodowych, zarządu i rady nadzorczej płockiego concernu oraz ministerstwa skarbu państwa. Rozmowy - jak poinformowały PKN Orlen i resort - mają być kontynuowane.
Magellan	Magellan nadal obserwuje duże zainteresowanie swoimi usługami ze strony samorządów. Grupa przewiduje ponadto, że założenia budżetowe NFZ na przyszły rok nie zmieniają sytuacji płynnościowej szpitali. Jeszcze w czwartym kwartale chce zamknąć pierwszą transakcję w Hiszpanii - poinformował PAP prezes Krzysztof Kawalec
Kania	Zakłady Mięsne Henryk Kania zakładają konserwatywnie, że w przyszłym roku dynamika wzrostu sprzedaży nie będzie tak wysoka jak w tym roku - poinformował PAP Grzegorz Minczanowski, prezes spółki.
Work Service	Grupa Work Service w 2015 roku planuje kolejne akwizycje. Finansowanie przejęć będzie oparte o środki własne i dług bankowy, spółka wyklucza kolejną emisję akcji - powiedział w rozmowie z PAP Tomasz Hanczarek, prezes Work Service. Work Service liczy na dobre wyniki w 4Q'14 i spodziewa się, że jej przychody w całym 2014 roku zbliżą się do poziomu 2 mld PLN.
CEZ	CEZ jest zainteresowany kupnem od Enelu 66% udziałów w spółce Slovenské elektrárne - poinformował CEZ w komunikacie.
Polenergia	Polenergia zakłada, że dzięki planowanym inwestycjom w farmy wiatrowe w 2017 roku EBITDA spółki wzrośnie o ok. 280 mln PLN - poinformował PAP Zbigniew Prokopowicz, prezes spółki.
Warimpex	Warimpex sprzedaje biurowce Jupiter 1 i Jupiter 2 z projektu Airportcity w Sankt Petersburgu i liczy, że zamknięcie tej transakcji nastąpi w ciągu najbliższych paru tygodni. Łączna wartość transakcji wynosi ok. 70 mln EUR - poinformowała spółka w śródowym komunikacie.
Vantage	Vantage Development kupił działkę o powierzchni 0,76 ha na warszawskim Mokotowie. Na zakupionym gruncie powstanie osiedle na około 300 mieszkań z częścią usługową. Jest to pierwszy projekt dewelopera na stołecznym rynku - podała spółka w komunikacie prasowym.
Libet	ING OFE i ING DFE zwiększyły zaangażowanie z 8,4% do 12,4% o 2,0 mln akcji. <i>Źródło: Dom Maklerski BDM S.A., spółki, PAP</i>

INDEKSY I WSKAŹNIKI

indeksy giełdowe								pozostałe wskaźniki							
indeks/ticker	data	kurs	zmiana				indeks/ticker	data	kurs	zmiana					
			1D	1M	3M	6M				1D	1M	3M	6M		
świat								surowce							
MSCI AC World	2014-11-19	422,6	-0,2%	6,5%	-0,9%	2,8%	Miedź	LME 3M	2014-11-19	6 631,0	-1,1%	-0,1%	-3,4%	-4,2%	
MSCI World	2014-11-19	1 728,2	-0,2%	7,1%	0,0%	3,5%	Ropa	WTI Crude	2014-11-19	74,6	0,0%	-8,9%	-19,4%	-23,6%	
MSCI EM	2014-11-19	988,7	0,1%	1,4%	-8,3%	-2,7%	Złoto	Spot \$/oz	2014-11-19	1 195,6	0,0%	-4,0%	-7,5%	-7,7%	
MSCI BRIC	2014-11-19	269,1	0,2%	-1,0%	-10,1%	-1,0%	Aluminium	LME 3M	2014-11-19	2 011,0	-0,9%	2,0%	-1,4%	13,4%	
Europa Środkowa, Wschodnia i Południowa								obligacje i rynek pieniężny							
Polska	WIG	2014-11-19	53 368,2	-0,1%	1,2%	2,1%	4,4%	Polska	5yr yield	2014-11-19	2,113	0,2%	3,2%	-19,5%	-36,7%
Polska	WIG20	2014-11-19	2 431,2	-0,4%	0,9%	0,7%	4,5%	Polska	10yr yield	2014-11-19	2,594	0,3%	-2,2%	-16,7%	-31,7%
Polska	mWIG40	2014-11-19	3 535,9	0,4%	2,4%	4,7%	6,9%	Polska	WIBOR 3M	2014-11-19	1,960	0,5%	2,1%	-23,1%	-25,2%
Polska	sWIG80	2014-11-19	12 358,8	0,1%	0,8%	6,9%	-0,2%	Polska	WIBOR 6M	2014-11-19	1,950	0,5%	2,6%	-24,1%	-26,1%
Węgry	BUX	2014-11-19	17 449,5	0,8%	-0,4%	-0,7%	-5,7%	USA	10yr yield	2014-11-19	2,359	1,9%	7,7%	-2,8%	-6,0%
Czechy	PX	2014-11-19	973,2	0,8%	6,5%	0,6%	2,5%	Niemcy	10yr yield	2014-11-19	0,797	-0,6%	-7,2%	-20,4%	-40,7%
Bulgaria	Sofix	2014-11-19	521,2	-0,4%	0,2%	-4,8%	-9,8%	Japonia	10yr yield	2014-11-19	0,483	-5,8%	-1,0%	-7,1%	-18,4%
Rosja	Micex	2014-11-19	1 518,0	-0,1%	9,7%	5,9%	11,6%	Hiszpania	10yr yield	2014-11-19	2,121	0,5%	-2,3%	-12,5%	-29,5%
Rosja	RTS (USD)	2014-11-19	1 020,8	0,0%	-4,8%	-18,2%	-17,7%	Irlandia	10yr yield						
Rumunia	BET	2014-11-19	6 946,9	0,1%	2,1%	-1,5%	7,7%	Portugalia	10yr yield	2014-11-19	3,134	-0,3%	-5,1%	-8,1%	-18,9%
Turcja	ISE 100	2014-11-19	81 329,9	0,2%	7,9%	2,9%	9,4%	Włochy	10yr yield	2014-11-19	2,012	0,7%	-1,9%	-6,3%	-23,0%
Europa Zachodnia								kursy walut							
	Euro Stoxx 50	2014-11-19	3 120,4	0,2%	5,7%	1,5%	-0,3%	EUR/PLN	2014-11-19	4,217	0,0%	-0,2%	0,7%	0,7%	
W. Brytania	FTSE 100	2014-11-19	6 709,1	-0,2%	6,6%	-0,4%	-0,4%	USD/PLN	2014-11-19	3,360	-0,1%	1,8%	6,6%	9,8%	
Francja	CAC40	2014-11-19	4 262,4	0,1%	5,9%	0,6%	-3,4%	CHF/PLN	2014-11-19	3,511	0,0%	0,2%	1,4%	2,4%	
Niemcy	DAX	2014-11-19	9 456,5	0,2%	7,0%	1,5%	-1,9%	EUR/USD	2014-11-19	1,255	0,2%	-1,9%	-5,6%	-8,3%	
Hiszpania	IBEX 35	2014-11-19	10 432,9	-0,2%	5,2%	1,0%	1,6%	USD/JPY	2014-11-19	117,750	0,8%	10,2%	13,9%	16,3%	
Holandia	AEX	2014-11-19	417,2	0,2%	8,3%	4,1%	5,2%								
Szwecja	OMX 30	2014-11-19	1 432,4	-0,3%	9,0%	3,7%	3,5%								
Austria	ATX	2014-11-19	2 228,5	0,2%	7,4%	-2,5%	-5,6%								
Ameryka Północna i Południowa															
USA	DJIA	2014-11-19	17 687,8	0,0%	8,3%	5,1%	8,4%								
USA	S&P500	2014-11-19	2 051,8	-0,1%	8,8%	3,9%	9,8%								
USA	Nasdaq Comp	2014-11-19	4 702,4	-0,6%	10,0%	3,6%	14,0%								
Kanada	S&P/TSX	2014-11-19	14 973,0	0,1%	5,5%	-2,5%	4,7%								
Meksyk	IPC	2014-11-19	43 491,5	1,4%	2,2%	-1,6%	6,0%								
Brazylia	BOVESPA	2014-11-19	52 061,9	2,6%	-4,2%	-8,6%	0,1%								
Argentyna	MERVAL	2014-11-19	9 795,0	-2,2%	-9,1%	8,4%	33,9%								
Azja i Australia															
Japonia	NIKKEI 225	2014-11-20	17 288,8	-0,3%	19,0%	12,6%	24,4%								
Hong Kong	Hang Seng	2014-11-19	23 373,3	-0,7%	1,7%	-6,2%	5,9%								
Chiny	Shanghai Comp	2014-11-19	2 451,0	-0,2%	4,7%	9,4%	26,2%								
Indie	BSE30	2014-11-19	28 032,9	-0,5%	7,4%	6,3%	16,5%								
Indonezja	JKSE	2014-11-19	5 127,9	0,5%	2,1%	-0,5%	3,2%								
Izrael	TA 25	2014-11-19	1 450,4	0,1%	1,3%	5,3%	4,7%								
Korea	Kospi	2014-11-20	1 966,9	0,0%	3,5%	-5,0%	-2,3%								
Australia	S&P/ASX 200	2014-11-20	5 368,8	-0,6%	2,7%	-2,4%	2,3%								

Źródło: Bloomberg

RYNKI ZAGRANICZNE



Wydział Analiz i Informacji Dom Maklerski BDM S.A.

ul. 3-go Maja 23, 40-096 Katowice, Tel.: 032 208 14 12, analizy@bdm.com.pl

Opracowanie ma charakter czysto informacyjny i zostało opracowane na podstawie informacji uznanych przez autorów za wiarygodne. Zawarte w nim komentarze są subiektywnymi poglądami autorów. Opracowanie i zawarte w nim komentarze nie są podstawą żadnej rekomendacji kupna bądź sprzedaży w rozumieniu obowiązującego prawa i nie powinny być tak interpretowane. Publikowanie w prasie lub w Internecie całości lub części opracowania wymaga zgody sporządzających raport.