

KONTRAKTY TERMINOWE NA WIG20

Wyniki sesji: wtorek, 16 grudnia 2014

	Wartość	Zmiana		System:
Kurs otwarcia	2 320	-45 -1,90%		Aktualna pozycja – krótka, sygnał otwarcia długiej- 2399
Kurs zamknięcia	2 273	-47 -2,03%		Ostatnia zmiana sygnału z długiej na krótką- 2424
Kurs min.	2 248	-72 -3,10%		
Kurs max.	2 325	-47 -1,98%		
Wolumen obrotu	78 476	32 807 71,84%		Najbliższe poziomy oporu: 2355 2430 2465 2484
LOP	76 330	6 226 8,88%		Najbliższe poziomy wsparcia: 2248 2200 2147 2067

FW20 (2,320.00, 2,325.00, 2,248.00, 2,273.00, -47.0000)



WIG20 (2,317.17, 2,319.70, 2,248.15, 2,271.27, -50.3000)



RSI poniżej 30 pkt dobrym sygnałem kupna

Za nami kolejna czerwona sesja. Rynki wschodzące obrywają przez spadającą ropę naftową. Amerykańska WTI handlowana była nawet po 53 USD/bbl, a Brent poniżej 60 USD/bbl. Najbardziej z tego powodu cierpi gospodarka rosyjska. Tamtejszy bank centralny nie może zatrzymać gwałtownej wyprzedaży rubla. My obrywamy rykoszetem przez obecność w koszyku rynków wschodzących. Wczoraj przy najwyższych od czerwca obrotach kontrakt stracił 2% i zakończył na 2273 pkt. Intradayowo został przebity dołek z sierpnia (min. 2248 pkt). Wówczas w przeciągu kilku sesji udało się wyrysować małą formację „W”, a wzrosty towarzyszyły nam do końca września (fala 295 pkt). Teraz również pojawił się w tych rejonach znaczący popyt. Jeśli uspokoi się na rynkach surowcowych scenariusz może być zbliżony do tego z sierpnia. Jest na to szansa, bo dzisiaj konferencja FOMC (posiedzenie z nowymi projekcjami makro i sesją pytań), która z pewnością wpłynie na dolara. W niecałe pół roku dolar umocnił się do koszyka walut (DXY) o ponad 10% i dobił do szczytu z czerwca '10. Warto sobie przypomnieć, jak wtedy wyglądały wykresy. Krajowy rynek jest mocno wyprzedany. Popularny wskaźnik RSI spadł do 25 pkt, a to poziom ostatni raz notowany w lipcu '14. Spadek poniżej 30 pkt był historycznie dobrym sygnałem kupna.

Krystian Brymora

RYNEK AKCJI

Wyniki sesji: wtorek, 16 grudnia 2014

Indeks	52 tygodnie		Kurs otwarcia	Kurs zamknięcia	Zmiana [%]	Kurs min.	Kurs max.	Zakres wahań	Wartość obrotów [mln PLN]
	Kurs max.	Kurs min.							
WIG20	2 559,9	2 248,2	2 317,17	2 271,27	-2,17%	2 248,15	2 319,70	71,5	1 070,0
WIG30	2 735,6	2 416,9	2 501,32	2 455,40	-2,10%	2 428,53	2 504,10	75,6	1 150,0
WIG50	3 291,1	2 811,8	3 066,14	3 053,28	-0,96%	3 018,70	3 069,73	51,0	92,6
WIG250	1 343,9	1 110,5	1 146,96	1 140,92	-1,00%	1 129,16	1 149,31	20,1	28,0
WIG-PL	57 189,7	50 389,4	52 635,61	52 087,90	-1,80%	51 885,20	52 635,61	750,4	-
WIG	55 687,6	48 765,5	51 457,43	50 683,91	-1,82%	50 182,53	51 493,62	1311,1	1 280,0

Spółka	Cena [PLN]	Mkt Cap [mln PLN]	zmiana %				zmiana % względem WIG30			
			dzienna	1M	3M	6M	dzienna	1M	3M	6M
ALIOR BANK	74,50	5 212	-2,0%	-5,7%	-15,1%	-10,2%	0,1%	-0,1%	-6,0%	-3,4%
ASSECOPOL	51,26	4 255	-0,7%	-2,4%	15,4%	21,3%	1,4%	3,2%	24,5%	28,1%
BANK HANDLOWY	105,00	13 719	-1,1%	-6,9%	-13,9%	-13,9%	1,0%	-1,3%	-4,8%	-7,1%
BOGDANKA	99,25	3 376	-3,2%	-8,9%	-10,7%	-17,8%	-1,1%	-3,3%	-1,6%	-10,9%
BORYSZEW	5,87	1 409	-2,8%	-9,1%	-12,0%	9,5%	-0,7%	-3,5%	-2,9%	16,4%
BZ WBK	362,50	35 973	-2,8%	-6,2%	-9,4%	-2,9%	-0,7%	-0,6%	-0,3%	4,0%
CCC	138,50	5 318	1,4%	-5,8%	1,9%	19,5%	3,5%	-0,2%	11,0%	26,4%
CYFROWY POLSAT	24,01	15 355	-4,0%	-1,6%	-11,1%	9,1%	-1,9%	4,0%	-2,0%	16,0%
ENEA	16,35	7 218	-2,0%	-3,8%	0,8%	1,6%	0,1%	1,8%	9,9%	8,5%
EUROCASH	37,25	5 163	-5,5%	2,9%	12,9%	-12,8%	-3,4%	8,5%	22,0%	-5,9%
GRUPA AZOTY	59,19	5 871	-1,4%	-0,4%	-14,6%	-22,7%	0,7%	5,2%	-5,5%	-15,9%
GTC	5,82	2 045	-0,5%	1,2%	2,1%	-28,4%	1,6%	6,8%	11,2%	-21,5%
ING BSK	140,00	18 214	-2,8%	-3,1%	-6,3%	5,7%	-0,7%	2,5%	2,8%	12,6%
JSW	17,79	2 089	-3,4%	-22,4%	-43,1%	-61,3%	-1,3%	-16,8%	-34,0%	-54,5%
KERNEL	26,10	2 080	-6,8%	6,5%	4,3%	-21,6%	-4,7%	12,1%	13,4%	-14,8%
KGHM	107,00	21 400	-3,6%	-14,1%	-21,0%	-12,3%	-1,5%	-8,5%	-11,9%	-5,4%
LOTOS	24,38	4 507	-2,4%	-9,5%	-6,2%	-28,4%	-0,3%	-3,9%	2,9%	-21,6%
LPP	7 550,00	13 825	-3,2%	-11,7%	-22,5%	-9,0%	-1,1%	-6,1%	-13,4%	-2,2%
mBANK	482,60	20 371	0,4%	-4,2%	-3,2%	-4,6%	2,5%	1,4%	5,9%	2,2%
NETIA	5,65	1 967	1,6%	1,3%	-1,2%	10,8%	3,7%	6,9%	7,9%	17,7%
ORANGE POLSKA	8,18	10 735	-2,2%	-15,4%	-27,6%	-20,5%	-0,1%	-9,8%	-18,5%	-13,6%
PEKAO	177,60	46 615	-1,4%	-2,3%	-8,4%	-2,6%	0,7%	3,3%	0,7%	4,3%
PGE	18,65	34 871	-2,4%	-9,5%	-14,3%	-16,4%	-0,3%	-3,9%	-5,2%	-9,5%
PGNIG	4,27	25 193	-3,2%	-15,9%	-15,6%	-17,7%	-1,1%	-10,3%	-6,5%	-10,9%
PKNORLEN	46,39	19 841	-3,4%	3,5%	12,4%	12,6%	-1,3%	9,1%	21,5%	19,5%
PKOBP	35,39	44 238	-1,8%	-5,0%	-10,9%	-11,6%	0,3%	0,6%	-1,8%	-4,7%
PZU	470,00	40 586	-0,8%	-1,5%	-0,1%	3,8%	1,3%	4,1%	9,0%	10,7%
SYNTHOS	3,90	5 161	-1,8%	-9,7%	-17,0%	-13,5%	0,3%	-4,1%	-7,9%	-6,7%
TAURON	4,88	8 552	-1,6%	-8,1%	-8,8%	-9,6%	0,5%	-2,5%	0,3%	-2,8%
TVN	16,74	5 899	0,8%	12,3%	6,0%	4,4%	2,9%	17,9%	15,1%	11,3%

## KOMENTARZE

### Komentarz po sesji:

#### Krach na rublu wpływa na rynki

Od kilku tygodni podwyższona zmienność na rynkach finansowych przynosi nam różne niespodzianki, dzisiejsza sesja była jednak wyjątkowa. Po wczorajszym krachu rubla i interwencji banku centralnego Rosji wydawało się, że chwilowo kryzys walutowy na wschodzie zostanie zahamowany. Tymczasem rubel po porannym umocnieniu ponownie zaczął się osłabiać tracąc ponad 20% do dolara, co jest na rynku walutowym wielkością astronomiczną. Mimo odskoczenia od dziennego minimum o solidnych kilka procent, drugi dzień z rzędu dwucyfrowej deprecjacji rubla jest zdarzeniem wyjątkowym i niestety bardzo groźnym. Trudno oszacować, jakie będą konsekwencje średnio i długoterminowe, natomiast w krótkim terminie rosyjska waluta solidnie przestraszyła rynki. Na giełdach europejskich główne indeksy walczyły o utrzymanie się nad kreską, niestety tym razem na GPW przyszło mocne uderzenie podaży. Choć rano udało nam się obronić poziom wsparcia 2300 punktów, w kolejnych godzinach sesji WIG20 dalej tracił na wartości schodząc na najniższy poziom w tym roku. Ostatecznie indeks spadł o 2,2% z obrotami przekraczającymi miliard złotych. Na wykresie wygląda to na zaproszenie testowania 2150 punktów, lecz uważam, że oznaki paniki na dzisiejszej sesji połączone ze stabilną złotówką oznaczają, że taki negatywny scenariusz nie musi się sprawdzić i jestem ostrożnym optymistą. W tym roku takie paniczne nastroje były dobrą okazją do kupna akcji i jest kilka argumentów za tym, by tak było ponownie. Po pierwsze trio PZU, PKO oraz Pekao było dziś silniejsze od indeksu, co świadczy o próbach akumulacji, po drugie sesję odwrotu widzimy dziś na ropie, która jest jednym z głównych winowajców ostatniej zmienności na świecie. Po trzecie rynek amerykański jest krótkoterminowo lekko wyprzedany, a od dzisiejszej sesji zaczyna się sezonowo najlepszy okres w grudniu dla amerykańskich akcji. Oczywiście w świecie krachów walutowych i gigantycznej zmienności trudno mówić o małym ryzyku dla naszych akcji, ale potencjał do wzrostowego odbicia w najbliższym czasie jest równie duży. Byki potrzebują pierwszego sygnału i szkoda, że dzisiejsza sesja nie skończyła się lepiej – byłby to klasyczny dzień odwrotu.

Piotr Kaczmarek, CFA

### Komentarz przed sesją:

#### Rosyjski niedźwiedź

Na wczorajszej sesji ponownie królowały niedźwiedzie WIG20 stracił 2,17% i przełamał wsparcia które znajdowały się w okolicach 2300 pkt. Nieco lepiej wygląda szeroki rynek bo WIG który stracił wczoraj 1,82% dopiero zbliżył się do strefy wsparć. Nasza giełda spadała razem z giełdą moskiewską i rublem RTS stracił 12% a rubel w ciągu dnia tracił do dolara nawet 25%. Rosyjskiej walucie nie pomogła nawet desperacka podwyżka stóp procentowych tamtejszego banku centralnego o 6,5 pp. Na głównych europejskich parkietach dominowali kupujący ale to nie zdołało powstrzymać wyprzedzący w Warszawie. W USA indeksy rosły tylko na początku sesji, później i tam zawiły spadki i finalnie S&P500 stracił 0,85% a NASDAQ 1,24%. W Japonii sesja była spokojniejsza Nikkei zakończył dzień 0,38% na plusie, nad kreską są również kontrakty na S&P500 0,3%, tracą za to kontrakty na DAX 1%. Początek sesji w Warszawie może być zatem słabszy, natomiast bliskość wsparć na WIG-u i fakt, że zasięg ruchu po zeszlotygodniowym wybicju z trójkąta się wypełnił pozwala mieć nadzieję na odreagowanie po ostatnich spadkach.

Marek Jurzec

## WYKRES DNIA

We wtorek mieliśmy prawdziwą huśtawkę nastrojów na rublu. Do dolara osłabił się najpierw o 22% (nie pomogła mocna podwyżka stóp procentowych Banku Rosji) by potem umocnić się o 14%. Od początku roku rubel stracił do dolara 107%.

### USD/RUB intraday



Źródło: Dom Maklerski BDM S.A., Bloomberg

## INFORMACJE ZE SPÓŁEK

<b>ElzaB</b>	Elzab objął 47 % udziałów w Comp Centrum Innowacji i zawarł z CCI umowę sprzedaży autorskich praw majątkowych do dokumentacji oraz oprogramowania komputerowego składającego się na platformę sprzedażowo-transakcyjną.
<b>Górnictwo</b>	Deutsche Bank obniżył o 25 % prognozy na 2015 rok dla cen węgla energetycznego w australijskim porcie Newcastle do 60 USD za tonę, a na 2016 rok o 33 % do 57 USD/tonę. Deutsche Bank skorygował też w dół prognozy dla cen węgla Richards Bay w RPA na 2015 rok o 20 %, do 63 USD/tonę, a na 2016 rok o 27 %, do 60 USD/tonę.
<b>CI Games</b>	CI Games w 2016 r planuje wydać Snipera 3 - poinformował na konferencji prezes spółki Marek Tymiński. Prezes poinformował, że w styczniu 2015 r spółka wyda dodatek do niedawno wydanej gry Lords of the Fallen. W 2015 r CI Games chce też wydać grę Lords of the Fallen w wersji mobilnej na platformy IOS i Android w modelu free to play. Przyznał, że w związku z pracami nad nowymi produkcjami spółka będzie potrzebowała w 2015 r. finansowania zewnętrznego, ale na pewno nie sięgnie po emisję akcji.
<b>Grodno</b>	Notowane na rynku NewConnect Grodno pozyskało z oferty publicznej 5,6 mln zł, sprzedając ostatecznie 1,88 mln akcji - podała spółka w komunikacie prasowym. Spółka oferowała inwestorom do 3,5 mln akcji nowej emisji. W transzy tzw. małych inwestorów przydzielono 281.861 akcji. W transzy dużych inwestorów przydzielono 11,6 mln akcji.
<b>Qumak</b>	Qumak może rozpocząć 2015 r. z portfelem zleceń o wartości ponad 0,5 mld PLN, ale jest zainteresowany przetargami, których wygranie istotnie zwiększy portfel. Dwie z powołanych niedawno spółek zależnych Qumaka mogą rozwijać się za granicą. Qumak niedługo może powołać spółkę tworzącą oprogramowanie np. dla telekomów. Wiceprezes Qumaka Aleksander Plata poinformował, że w obecnych warunkach rynkowych i realizacji wielu dużych zleceń spółce może być trudno poprawiać rentowność.  Qumak, aby utrzymać tempo rozwoju potrzebuje finansowania kapitału obrotowego, dlatego część zysku za 2014 r. powinna pozostać tym razem w spółce. Qumak powinien 2014 r. zakończyć z ponad 600 mln zł przychodów i ponad 15 % marży brutto. Polityka dywidendy Qumaka zakłada wypłatę między 30 a 70 % zysku.
<b>IMC</b>	Industrial Milk Company, ukraińska spółka z branży rolniczej, zamierza skupić się w 2015 r. na redukcji zadłużenia i poprawie efektywności operacyjnej. W planach ma jedynie inwestycje odtworzeniowe na 2 mln USD. Spółka podtrzymuje cele do 2019 r.
<b>Lotos</b>	Grupa podpisała aneks do umowy na dostawę ok. 2,4 mln ton ropy naftowej drogą morską za spółką Vitol. Wartość umowy opiewa na ok. 3,7 mld PLN. Dostawy mają być realizowane w '15.
<b>Wasko</b>	Spółka otrzymała notę obciążeniową od Głównego Inspektoratu Transportu Drogowego na kwotę 50,7 mln PLN. Zdaniem zarządu nota jest bezzasadna. Dotyczy ona umowy podpisanej w sierpniu '12, której przedmiotem było dostarczenie i montaż mobilnych urządzeń rejestrujących oraz przeprowadzania szkoleń w zakresie i obsługi. Całkowite wynagrodzenie dla Wasko z tyt. realizacji umowy wynosiła 3,9 mln PLN.
<b>Unicredit</b>	Grupa kupiła SKOK Kopernik za ok. 30,0 mln EUR. Na początku grudnia KNF wydał zgodę na przejęcie SKOK-u przez Pekao.
<b>ING</b>	Bank wyemituje 5-letnie obligacje o wartości 300,0 mln PLN. Oporcentowanie papierów jest oparte o WIBOR6M +0,75% marży z półrocznym okresem odsetkowym. Jest to druga emisja w ramach ogłoszonego w '12 programu emisji własnych dłużnych papierów wartościowych (łącznie pula wynosi 5,0 mld PLN).
<b>Global Cosmed</b>	Spółka podpisała roczną umowę z Rossmannem na dostawę produktów na rynek niemiecki. Wartość kontraktu to ok. 10,0 mln EUR. Umowa ma zacząć obowiązywać od 1 grudnia '14 i ma możliwość prolongaty. Global Cosmed ma dostarczać m.in. płyny i koncentraty do prania, odplamiacze i płyny do naczyń.
<b>Selvita</b>	Spółka przydzieliła wszystkie akcje w ofercie publicznej, a stopa redukcji dla inwestorów indywidualnych wyniosła 88,0%. Z emisji spółce udało się pozyskać 27,3 mln PLN.
<b>Kruk</b>	Fundusz Prokura NS FIZ podpisał umowę z BZ WBK, dzięki której kupił portfel wierzytelności hipotecznych o wartości nominalnej 443,0 mln PLN. Wartość kupna portfela wyniosła 70,2 mln PLN. Od początku roku nakłady na nabyte przez Kruka wierzytelności wyniosły ok. 355,0 mln PLN (wartość nominalna to 2,2 mld PLN).

Źródło: Dom Maklerski BDM S.A., spółki, PAP

Wydział Analiz i Informacji Dom Maklerski BDM S.A.

ul. 3-go Maja 23, 40-096 Katowice, Tel.: 032 208 14 12, analizy@bdm.com.pl

Opracowanie ma charakter czysto informacyjny i zostało opracowane na podstawie informacji uznanych przez autorów za wiarygodne. Zawarte w nim komentarze są subiektywnymi poglądami autorów. Opracowanie i zawarte w nim komentarze nie są podstawą żadnej rekomendacji kupna bądź sprzedaży w rozumieniu obowiązującego prawa i nie powinny być tak interpretowane. Publikowanie w prasie lub w Internecie całości lub części opracowania wymaga zgody sporządzających raport.

INDEKSY I WSKAŹNIKI

indeksy giełdowe								pozostałe wskaźniki							
indeks/ticker	data	kurs	zmiana				indeks/ticker	data	kurs	zmiana					
			1D	1M	3M	6M				1D	1M	3M	6M		
<b>Świat</b>								<b>surowce</b>							
MSCI AC World	2014-12-16	403,6	-0,1%	-3,9%	-5,0%	-4,0%	Miedź	LME 3M	2014-12-16	6 400,0	-1,4%	-4,5%	-7,3%	-4,3%	
MSCI World	2014-12-16	1 654,6	0,1%	-3,4%	-3,9%	-3,1%	Ropa	WTI Crude	2014-12-16	55,9	0,0%	-26,1%	-39,3%	-44,5%	
MSCI EM	2014-12-16	924,1	-1,5%	-8,1%	-13,4%	-11,8%	Złoto	Spot \$/oz	2014-12-16	1 197,8	-0,8%	1,2%	-3,1%	-5,8%	
MSCI BRIC	2014-12-16	251,4	-2,6%	-9,7%	-15,9%	-13,4%	Aluminium	LME 3M	2014-12-16	1 922,0	-0,7%	-4,9%	-5,1%	3,7%	
<b>Europa Środkowa, Wschodnia i Południowa</b>								<b>Polityka pieniężna</b>							
Polska	WIG	2014-12-16	51 621,1	-1,8%	-4,7%	-7,3%	-3,7%	Polonia	5yr yield	2014-12-16	2,140	-2,4%	1,4%	-14,0%	-30,0%
Polska	WIG20	2014-12-16	2 321,6	-2,2%	-6,1%	-9,1%	-4,7%	Polonia	10yr yield	2014-12-16	2,537	-2,0%	-2,6%	-20,8%	-28,3%
Polska	mWIG40	2014-12-16	3 531,0	-1,2%	-1,5%	-3,6%	1,3%	Polonia	WIBOR 3M	2014-12-16	1,960	0,0%	1,0%	-16,9%	-24,0%
Polska	sWIG80	2014-12-16	11 974,9	-0,9%	-3,5%	-4,0%	-7,6%	Polonia	WIBOR 6M	2014-12-16	1,950	0,0%	1,0%	-17,4%	-25,0%
Węgry	BUX	2014-12-16	16 984,2	-4,8%	-7,0%	-13,7%	-14,2%	USA	10yr yield	2014-12-16	2,059	-2,8%	-12,0%	-21,4%	-22,4%
Czechy	PX	2014-12-16	961,4	-1,7%	-1,7%	-2,8%	-6,7%	Niemcy	10yr yield	2014-12-16	0,623	-0,2%	-20,6%	-41,3%	-54,0%
Bulgaria	Sofix	2014-12-16	539,0	-2,1%	0,5%	-4,6%	-6,5%	Japonia	10yr yield	2014-12-16	0,361	-4,5%	-25,9%	-35,5%	-39,3%
Rosja	Micex	2014-12-16	1 425,0	1,4%	-3,6%	-1,8%	-0,1%	Hiszpania	10yr yield	2014-12-16	1,789	-4,8%	-15,9%	-23,6%	-33,0%
Rosja	RTS (USD)	2014-12-16	718,3	-12,4%	-37,1%	-47,5%	-52,2%	Irlandia	10yr yield						
Rumunia	BET	2014-12-16	6 666,5	-0,9%	-5,0%	-7,1%	-3,7%	Portugalia	10yr yield	2014-12-16	2,916	-1,9%	-8,6%	-9,4%	-14,7%
Turcja	ISE 100	2014-12-16	82 804,4	-4,4%	-2,5%	0,8%	2,1%	Włochy	10yr yield	2014-12-16	1,689	-3,8%	-16,9%	-16,3%	-25,3%
<b>Europa Zachodnia</b>								<b>kursy walut</b>							
	Euro Stoxx 50	2014-12-16	2 982,9	2,2%	-0,1%	-4,7%	-5,7%	EUR/PLN	2014-12-16	4,216	0,8%	-0,1%	0,8%	1,7%	
W. Brytania	FTSE 100	2014-12-16	6 182,7	2,4%	-4,7%	-6,1%	-4,7%	USD/PLN	2014-12-16	3,370	0,2%	-0,6%	4,3%	10,1%	
Francja	CAC40	2014-12-16	4 005,4	2,2%	-2,3%	-6,6%	-8,7%	CHF/PLN	2014-12-16	3,511	0,8%	-0,1%	1,7%	3,2%	
Niemcy	DAX	2014-12-16	9 334,0	2,5%	3,4%	-0,7%	-3,2%	EUR/USD	2014-12-16	1,251	0,6%	0,5%	-3,4%	-7,6%	
Hiszpania	IBEX 35	2014-12-16	9 903,9	1,8%	-0,1%	-5,5%	-6,3%	USD/JPY	2014-12-16	117,290	-0,7%	0,7%	9,0%	14,8%	
Holandia	AEX	2014-12-16	396,1	1,9%	-2,0%	-2,9%	-1,2%								
Szwecja	OMX 30	2014-12-16	1 408,7	0,3%	-0,1%	1,3%	2,3%								
Austria	ATX	2014-12-16	2 066,7	0,5%	-5,1%	-7,9%	-18,5%								
<b>Ameryka Północna i Południowa</b>															
USA	DJIA	2014-12-16	17 180,8	-0,7%	-3,0%	0,2%	2,9%								
USA	S&P500	2014-12-16	1 989,6	-0,8%	-3,1%	-0,8%	2,8%								
USA	Nasdaq Comp	2014-12-16	4 605,2	-1,2%	-2,9%	0,2%	5,9%								
Kanada	S&P/TSX	2014-12-16	13 705,1	1,1%	-6,3%	-10,0%	-6,5%								
Meksyk	IPC	2014-12-16	40 334,6	-0,3%	-7,2%	-12,0%	-5,0%								
Brazylia	BOVESPA	2014-12-16	47 018,7	0,0%	-9,2%	-20,5%	-14,0%								
Argentyna	MERVAL	2014-12-16	7 581,7	1,2%	-21,3%	-33,0%	6,0%								
<b>Azja i Australia</b>															
Japonia	NIKKEI 225	2014-12-17	16 755,3	-2,0%	-4,2%	5,9%	13,0%								
Hong Kong	Hang Seng	2014-12-16	22 670,5	-1,6%	-5,8%	-5,8%	-1,0%								
Chiny	Shanghai Comp	2014-12-16	3 021,5	2,3%	21,9%	31,9%	48,9%								
Indie	BSE30	2014-12-16	26 781,4	-1,9%	-4,5%	1,2%	7,1%								
Indonezja	JKSE	2014-12-16	5 026,0	-1,6%	-0,3%	-1,7%	3,6%								
Izrael	TA 25	2014-12-16	1 478,4	-1,0%	1,2%	2,2%	4,8%								
Korea	Kospi	2014-12-17	1 904,1	-0,8%	-2,1%	-6,8%	-4,4%								
Australia	S&P/ASX 200	2014-12-17	5 152,3	-0,7%	-5,5%	-4,4%	-1,9%								

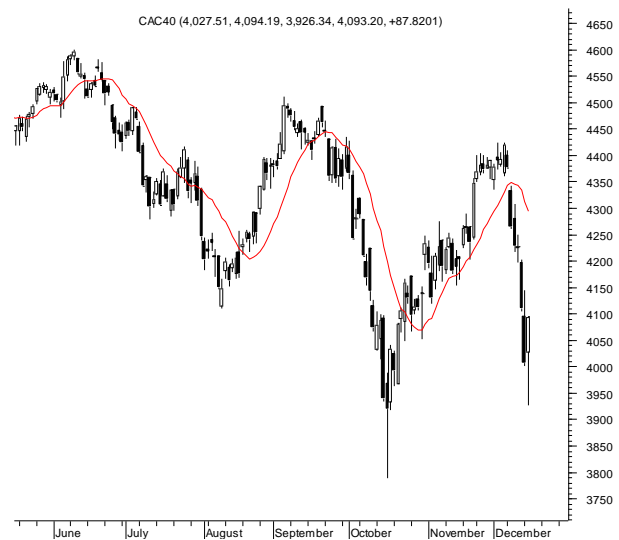
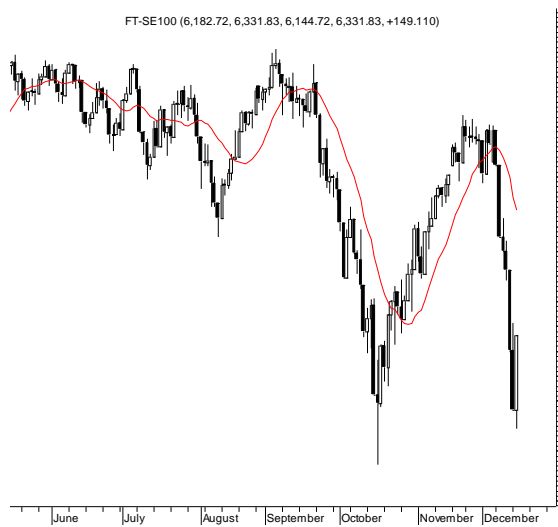
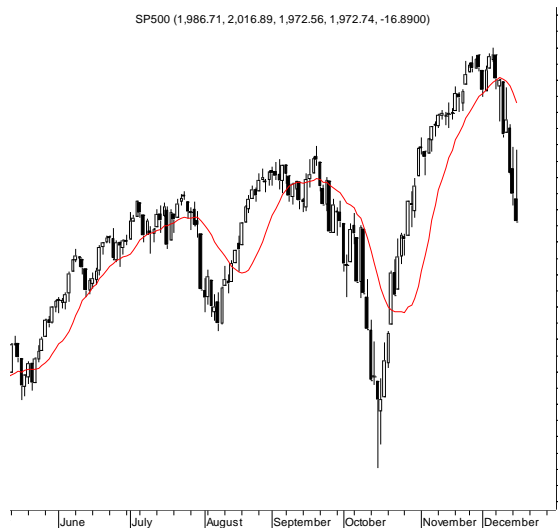
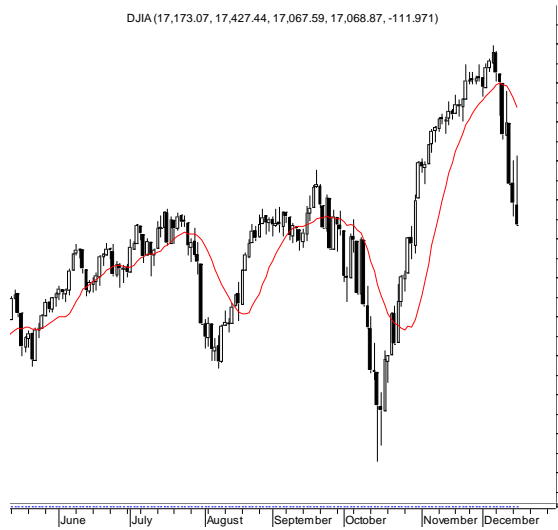
Źródło: Bloomberg

Wydział Analiz i Informacji Dom Maklerski BDM S.A.

ul. 3-go Maja 23, 40-096 Katowice, Tel.: 032 208 14 12, analizy@bdm.com.pl

Opracowanie ma charakter czysto informacyjny i zostało opracowane na podstawie informacji uznanych przez autorów za wiarygodne. Zawarte w nim komentarze są subiektywnymi poglądami autorów. Opracowanie i zawarte w nim komentarze nie są podstawą żadnej rekomendacji kupna bądź sprzedaży w rozumieniu obowiązującego prawa i nie powinny być tak interpretowane. Publikowanie w prasie lub w Internecie całości lub części opracowania wymaga zgody sporządzających raport.

RYNKI ZAGRANICZNE



Wydział Analiz i Informacji Dom Maklerski BDM S.A.

ul. 3-go Maja 23, 40-096 Katowice, Tel.: 032 208 14 12, analizy@bdm.com.pl

Opracowanie ma charakter czysto informacyjny i zostało opracowane na podstawie informacji uznanych przez autorów za wiarygodne. Zawarte w nim komentarze są subiektywnymi poglądami autorów. Opracowanie i zawarte w nim komentarze nie są podstawą żadnej rekomendacji kupna bądź sprzedaży w rozumieniu obowiązującego prawa i nie powinny być tak interpretowane. Publikowanie w prasie lub w Internecie całości lub części opracowania wymaga zgody sporządzających raport.