

KONTRAKTY TERMINOWE NA WIG20

Wyniki sesji: piątek, 22 maja 2015

	Wartość	zmiana	
Kurs otwarcia	2 507	4	0,16%
Kurs zamknięcia	2 491	-14	-0,56%
Kurs min.	2 482	-5	-0,20%
Kurs max.	2 508	-1	-0,04%
Wolumen obrotu	10 115	317	3,24%
Otwarte pozycje	65 390	614	0,95%

System:

Aktualna pozycja – krótka, sygnał otwarcia długiej - 2500

Ostatnia zmiana sygnału z długiej na krótką- 2500

Najbliższe poziomy oporu: 2550 2600 2636 2700

Najbliższe poziomy wsparcia: 2470 2427 2400 2389

FW20 (2,507.00, 2,508.00, 2,482.00, 2,491.00, -14.0000)



WIG20 (2,522.37, 2,523.43, 2,505.41, 2,516.76, -8.07007)



Rynki nie lubią zmian

Miniony tydzień niewiele zmienił w technicznym obrazie rynku. Rozpoczynaliśmy w okolicach 2500 pkt i przy tym poziomie kończyliśmy. Od miesiąca tkwimy w konsolidacji 2470-2550 pkt. Niedźwiedzie liczą na małą formację „M” z 80-punktowym zasięgiem. Aby jednak do tego doszło potrzebne jest przekonujące wybiecie wsparcie na 2470 pkt. Dziś będzie o to niezwykle trudno, bo zarówno Niemcy (Zielone Świątki), Brytyjczycy (Majowe Święto Bankowe) jak i Amerykanie (Dzień Pamięci) świętują. Na rynku więc obecni będą praktycznie sami krajowi inwestorzy, a ci od dłuższego czasu odpowiadają za mniej niż 50% obrotu. Negatywnie na wyniki wyborów prezydenckich reaguje złotówka, ale to naturalne. Rynki nie lubią zmian, a zaskoczenie wygraną kandydata PiS jest duże. W tygodniu mogą napływać również informacje ws Grecji. W ostatnich dniach większość decydentów pozytywnie wypowiadała się o możliwości porozumienia z Helladą w sprawie kolejnego programu pomocowego. To pomagało rynkom bazowym. DAX bronił się przed dalszą korektą. Czasu na kolejną spłatę wierzycieli jest do 5 czerwca, czyli do przyszłego piątku. Wówczas trzeba spłacić MFW w kwocie 0,3 mld EUR. Tydzień później (12.06) jest znacznie gorzej, bo zapada 3,6 mld EUR posiadaczy obligacji i 0,35 mld EUR MFW. Mamy więc blisko 4 mld EUR potrzebnego kapitału. Znając dotychczasowe problemy ze zgrupowaniem mniejszych kwot, jasne staje się, że do tego czasu Grecja musi bezwzględnie dostać pomoc.

Krystian Brymora

RYNEK AKCJI

Wyniki sesji: piątek, 22 maja 2015

Indeks	52 tygodnie		Kurs otwarcia	Kurs zamknięcia	Zmiana [%]	Kurs min.	Kurs max.	Zakres wahań	Obrót [mln PLN]
	Kurs max.	Kurs min.							
WIG20	2 559,9	2 225,9	2 522,37	2 516,76	-0,32%	2 505,41	2 523,43	18,0	570,9
WIG30	2 782,4	2 408,2	2 749,76	2 738,42	-0,45%	2 728,21	2 749,76	21,6	590,2
mWIG40	3 961,0	3 217,9	3 930,17	3 914,39	-0,38%	3 908,94	3 930,63	21,7	91,6
sWIG80	14 107,4	11 281,0	13 772,70	13 781,11	-0,08%	13 752,34	13 806,06	53,7	34,0
WIG-PL	58 998,6	50 804,7	58 395,99	58 396,73	-0,30%	58 210,50	58 396,73	186,2	689,2
WIG	57 460,4	49 321,8	56 973,03	56 828,92	-0,28%	56 638,80	56 973,03	334,2	698,8

Spółka	Cena [PLN]	Mkt Cap [mln PLN]	zmiana %				zmiana % względem WIG30			
			dzienna	1M	3M	6M	dzienna	1M	3M	6M
ALIOR BANK	92,55	6 712	-1,4%	4,0%	11,4%	16,7%	-0,9%	4,0%	3,8%	11,4%
ASSECOPOL	58,65	4 868	1,5%	-2,3%	8,6%	10,3%	1,9%	-2,2%	1,0%	5,0%
BANK HANDLOWY	110,20	14 399	-0,3%	-2,7%	2,5%	1,0%	0,2%	-2,6%	-5,1%	-4,2%
BOGDANKA	85,88	2 921	-0,8%	0,4%	-12,6%	-19,7%	-0,4%	0,5%	-20,2%	-25,0%
BORYSZEW	6,28	1 507	0,0%	4,7%	3,8%	3,0%	0,4%	4,7%	-3,8%	-2,3%
BZ WBK	358,05	35 531	-1,6%	-5,3%	8,9%	-7,7%	-1,2%	-5,2%	1,2%	-12,9%
CCC	180,80	6 943	-1,6%	-5,8%	15,9%	22,2%	-1,2%	-5,7%	8,3%	16,9%
CYFROWY POLSAT	24,99	15 982	-3,0%	-2,0%	4,8%	-0,6%	-2,5%	-1,9%	-2,8%	-5,8%
ENEA	16,66	7 354	-1,0%	2,2%	3,0%	-6,7%	-0,6%	2,3%	-4,6%	-11,9%
EUROCASH	37,00	5 131	0,0%	1,0%	-3,4%	-2,6%	0,4%	1,0%	-11,0%	-7,9%
GRUPA AZOTY	77,80	7 717	-0,8%	-9,9%	1,0%	26,0%	-0,4%	-9,8%	-6,6%	20,8%
GTC	6,09	2 139	0,0%	9,1%	26,6%	0,0%	0,4%	9,2%	19,0%	-5,2%
ING BSK	144,40	18 786	-2,1%	1,9%	6,5%	-0,3%	-1,7%	1,9%	-1,1%	-5,5%
JSW	16,17	1 899	-1,3%	2,3%	-28,6%	-23,4%	-0,9%	2,4%	-36,2%	-28,6%
KERNEL	37,00	2 948	0,0%	2,3%	25,9%	53,7%	0,4%	2,3%	18,2%	48,5%
KGHM	126,40	25 280	-0,6%	5,8%	6,0%	-0,2%	-0,2%	5,8%	-1,6%	-5,5%
LOTOS	30,73	5 681	-1,5%	3,2%	26,4%	13,9%	-1,0%	3,3%	18,7%	8,7%
LPP	7 997,00	14 643	2,6%	2,5%	11,1%	-12,9%	3,0%	2,6%	3,5%	-18,1%
mBANK	456,60	19 273	-2,4%	-5,1%	2,6%	-7,6%	-1,9%	-5,0%	-5,0%	-12,9%
NETIA	6,15	2 141	0,8%	5,7%	4,6%	9,8%	1,3%	5,7%	-3,0%	4,6%
ORANGE POLSKA	10,44	13 701	0,4%	2,1%	8,4%	10,4%	0,8%	2,1%	0,8%	5,1%
PEKAO	192,50	50 525	0,5%	0,4%	3,5%	7,0%	1,0%	0,4%	-4,1%	1,8%
PGE	20,15	37 676	-0,7%	-5,8%	0,3%	-1,7%	-0,3%	-5,8%	-7,3%	-7,0%
PGNIG	6,50	38 350	-1,1%	3,2%	39,2%	30,0%	-0,6%	3,2%	31,6%	24,8%
PKNORLEN	72,05	30 816	-0,6%	8,3%	29,4%	64,9%	-0,2%	8,4%	21,7%	59,6%
PKOBP	35,65	44 563	-0,3%	-0,8%	8,6%	-2,8%	0,2%	-0,7%	0,9%	-8,1%
PZU	464,85	40 141	0,6%	-2,1%	-5,0%	-1,8%	1,1%	-2,1%	-12,7%	-7,0%
SYNTHOS	4,69	6 206	-2,1%	-2,5%	5,4%	9,8%	-1,6%	-2,4%	-2,2%	4,6%
TAURON	4,63	8 114	-1,5%	-5,9%	-4,9%	-11,0%	-1,0%	-5,8%	-12,5%	-16,2%
TVN	17,90	6 314	-0,6%	7,2%	3,6%	12,9%	-0,1%	7,2%	-4,0%	7,6%

KOMENTARZ PO SESJI

Komentarz po sesji:



Bez rozstrzygnięć w tym tygodniu

Tydzień kończymy nadal tkwiąc w trendzie bocznym, który trwa od końca kwietnia. Podczas dzisiejszej sesji od rana była widoczna wyraźna przewaga sprzedających i WIG20 ponownie został sprowadzony w okolice wsparć na poziomie 2500 pkt., które ponownie zostały obronione i w końcówce indeksy zostały podciągnięte nieco do góry. Indeks blue chips zakończył dzień 0,32% na minusie, pod kreską były również małe i średnie spółki mWIG40 stracił 0,38%, a sWIG80 symbolicznie 0,08%. Bez większych zmian dzień kończyły inne europejskie parkiety DAX tracił przed 17:00 około 0,3%, BUX 0,1% a CAC40 był minimalnie nad kreską. W okolicach wczorajszego zamknięcia notowane również były indeksy za oceanem. Może się wydawać, że ten tydzień zarówno w Polsce jak i na głównych światowych parkietach upłynął w atmosferze wyczekiwania na to co Janet Yellen powie podczas dzisiejszego wystąpienia, jednak trudno o jakieś szczególne zaskoczenie, gdyż polityka monetarna FED jest dość przewidywalna. Natomiast może to być pretekst dla kupujących w poniedziałek, ponieważ na przykład S&P500 tkwi w wąskiej tygodniowej konsolidacji tuż nad poziomami niedawnych oporów tak jakby przyczaił się na mocny ruch w górę i bicie kolejnych rekordów hossy. Nasz WIG20 utkwiał w konsolidacji tuż pod poziomami oporów i patrząc na zachowanie w pobliżu wsparć i coraz węższy zakres konsolidacji można spodziewać się, że wybicie jest dość blisko i może być dynamiczne.

Marek Jurzec

WYKRES DNIA

Wyniki wyborów z 12 okręgów wyborczych

1	Duda Andrzej Sebastian	1372021		55.81%
2	Komorowski Bronisław Maria	1086478		44.19%

Źródło: Dom Maklerski BDM S.A.,

INFORMACJE ZE SPÓŁEK

Unimot	WZA spółki ma 19 czerwca podjąć decyzję o wypłacie 1,4 mln PLN w formie dywidendy (DPS na poziomie 0,24 PLN/akcję). Dzień dywidendy ma przypadać na 4 lipca, a wypłata 24 lipca.
Mostostal Zabrze	Spółka zależna zawarła umowę z Polimex Projekt Opole na prace przy budowie bloków w Elektrowni Opole. Wartość netto umowy wynosi ok. 47,4 mln PLN. Spółka ma wykonać konstrukcje żelbetowe oraz tunel kablowy.
Introl	MetLife OFE zmniejszyło zaangażowanie w akcje spółki do 4,3%. Przed transakcją fundusz miał 5,1% udziałów.
Bering	Zarząd spółki zarekomendował wypłatę 0,15 PLN na akcję z zeszłorocznego zysku. Decyzja ma zapaść 17 czerwca na WZA. Proponowany dzień dywidendy ma przypadać na 30 czerwca, a wypłata na 10 lipca.
Dom Development	Deweloper zawarł umowę z Unibepem na realizację dwóch etapów projektu Żoliborz Artystyczny. Wartość netto umowy wynosi ok. 87,0 mln PLN. Budynek mają być oddane do użytku w 4Q'16.
Echo	Griffin Topco III i PIMCO otrzymały zgodę na przejęcie kontroli nad Echo od Komisji Europejskiej.
Best	Akcje spółki będą notowane w systemie ciągłym od 26 maja, co jest efektem przystąpienia do programu wspierania płynności.
Amica	17 czerwca WZA spółki ma podjąć decyzję o wypłacie 23,3 mln PLN dywidendy (DPS = 3,0 PLN/akcję).
Mirbud	Spółka podpisała umowę na budowę żłobka w Skierniewicach. Wartość kontraktu o ok. 13,5 mln PLN brutto. Inwestycja ma być wykonana do końca '15.
Rafako	Zarząd spółki rekomenduje niewypłacanie dywidendy z zeszłorocznego zysku i przeznaczenie go na kapitał zapasowy.
BNP Paribas	Akcjonariusze banku mają zadecydować 19 czerwca o niewypłacaniu dywidendy z zeszłorocznego zysku.
Grupa Azoty	Zarząd grupy zarekomendował przeznaczenie zysku za '14 na kapitał zapasowy, co oznacza, że spółka nie wypłaci dywidendy. WZA zostało zwołane na 18 czerwca.
Bank Handlowy	WZA banku ma zadecydować 22 czerwca o wypłacie 7,4 PLN/akcję w formie dywidendy. Dzień dywidendy ma przypadać na 6 lipca, a wypłata 24 lipca.
ZUE	WZA spółki ma podjąć decyzję 18 czerwca o zatrzymaniu zeszłorocznego zysku netto i przeznaczeniu go na kapitał zapasowy.
TFI	KNF podał, że wynik netto funduszy w 1Q'15 był bliski 133,7 mln PLN. Wartość zarządzanych aktywów ogółem jest bliska 288,1 mld PLN.
Wielton	Zarząd spółki spodziewa się, że do końca czerwca wyjaśni się sprawa przejścia włoskiej firmy Compagnia Italiana Rimorchi.
Kerdos	Spółka podpisała list intencyjny z Grupą Auchan dot. współpracy z drogeriami Meng.
Wojas	Zarząd spółki zaproponował wypłatę dywidendy w przedziale 3,17-3,8 mln PLN z jednostkowego zysku za '14. Oznacza to, że DPS byłby na poziomie 0,25-0,3 PLN. Proponowany dzień prawa do dywidendy miałby przypadać 3 września.
Herkules	Zarząd spółki spodziewa się, że w tym roku firma znacząco poprawi wyniki finansowe, a zysk netto w '15 powinien być dwucyfrowy (kilkanaście procent powyżej 10 mln PLN).
Gino Rossi	Spółka zawarła umowę kredytową z PKO BP w wys. 41,0 mln PLN. Dodatkowo Simple podpisało umowę trzyletni kredytu wielocalowego w wys. do 22,0 mln PLN. Środki mają być wykorzystane m.in. na spłatę zapadających w tym roku obligacji.
Famur	Akcjonariusze spółki mają zadecydować 18 czerwca o zatrzymaniu zeszłorocznego zysku netto i przeznaczeniu go na kapitał zapasowy.
Newag	Spółka wzięła udział w przetargu na dostawę 20 składów (+opcjonalnie kolejne 10) dla sofijskiego metra. Jedynym konkurentem grupy jest hiszpański CAF.
Interbud Lublin	Zarząd spółki rozważa zdywersyfikowanie źródeł przychodów. W planach jest m.in. wejście w działalność odnawialnych źródeł energii, budowa obiektów SPA i domów dla seniora.
Bloober Team	Spółka podała do wiadomości termin premiery gry Brawl na konsolę PlayStation4 na terytorium Azji. Została ona wyznaczona na 8 czerwca br., a wartość zakupu gry ma wynosić ok. 15,0 USD.

Źródło: Dom Maklerski BDM S.A., spółki, PAP

INDEKSY I WSKAŹNIKI

		zmiana					
indeks/ticker	data	kurs	1D	1M	3M	6M	
świat							
MSCI AC World	2015-05-22	442,7	-0,3%	1,1%	3,3%	5,2%	
MSCI World	2015-05-22	1 810,8	-0,4%	1,3%	2,9%	5,3%	
MSCI EM	2015-05-22	1 032,7	0,5%	-0,8%	6,0%	4,3%	
MSCI BRIC	2015-05-22	299,0	0,7%	-1,5%	10,3%	9,6%	
Europa Środkowa, Wschodnia i Południowa							
Polska	WIG	2015-05-22	56 990,6	-0,3%	0,7%	8,1%	6,8%
Polska	WIG20	2015-05-22	2 524,8	-0,3%	0,1%	7,4%	4,3%
Polska	mWIG40	2015-05-22	3 929,5	-0,4%	1,8%	9,9%	11,1%
Polska	sWIG80	2015-05-22	13 791,6	-0,1%	1,4%	7,5%	11,8%
Węgry	BUX	2015-05-22	22 185,6	0,0%	1,1%	23,2%	27,2%
Czechy	PX	2015-05-22	1 021,4	0,8%	-1,0%	2,6%	6,3%
Bułgaria	Sofix	2015-05-22	484,3	0,0%	-3,0%	-0,7%	-6,0%
Rosja	Micex	2015-05-22	1 665,7	0,8%	-0,2%	-6,5%	10,2%
Rosja	RTS (USD)	2015-05-22	1 047,5	0,8%	5,3%	16,2%	0,9%
Rumunia	BET	2015-05-22	7 464,1	0,0%	0,5%	2,6%	7,9%
Turcja	ISE 100	2015-05-22	86 565,0	-0,9%	2,7%	2,4%	5,3%
Europa Zachodnia							
	Euro Stoxx 50	2015-05-22	3 688,7	-0,2%	0,3%	7,5%	17,9%
W. Brytania	FTSE 100	2015-05-22	7 013,5	0,3%	0,6%	3,1%	6,2%
Francja	CAC40	2015-05-22	5 146,7	-0,1%	0,1%	8,3%	20,7%
Niemcy	DAX	2015-05-22	11 864,6	-0,4%	-0,4%	6,9%	21,4%
Hiszpania	IBEX 35	2015-05-22	11 595,4	-0,4%	1,9%	7,4%	12,3%
Holandia	AEX	2015-05-22	502,1	0,0%	0,3%	8,3%	20,6%
Szwecja	OMX 30	2015-05-22	1 642,2	0,4%	-2,5%	2,2%	17,6%
Austria	ATX	2015-05-22	2 639,9	0,0%	1,3%	8,4%	16,6%
Ameryka Północna i Południowa							
USA	DJIA	2015-05-22	18 285,7	-0,3%	1,4%	1,1%	3,6%
USA	S&P500	2015-05-22	2 130,8	-0,2%	1,1%	1,3%	4,1%
USA	Nasdaq Comp	2015-05-22	5 090,8	0,0%	1,3%	3,0%	8,7%
Kanada	S&P/TSX	2015-05-22	15 203,6	0,0%	-0,5%	0,9%	2,1%
Meksyk	IPC	2015-05-22	45 097,4	-0,5%	-0,3%	3,6%	1,3%
Brazylia	BOVESPA	2015-05-22	55 112,1	-1,3%	-0,4%	6,1%	-3,0%
Argentyna	MERVAL	2015-05-22	11 700,7	-2,1%	-2,0%	21,4%	14,9%
Azja i Australia							
Japonia	NIKKEI 225	2015-05-22	20 264,4	0,3%	0,6%	11,4%	17,8%
Hong Kong	Hang Seng	2015-05-22	27 523,7	1,7%	0,6%	13,7%	20,6%
Chiny	Shanghai Comp	2015-05-22	4 657,6	2,8%	6,0%	43,6%	87,5%
Indie	BSE30	2015-05-22	27 957,5	0,5%	0,3%	-4,1%	-1,0%
Indonezja	JKSE	2015-05-22	5 315,2	0,1%	-1,5%	-0,3%	5,4%
Izrael	TA 25	2015-05-21	1 705,9	0,6%	1,9%	15,5%	18,1%
Korea	Kospi	2015-05-22	2 122,8	1,1%	0,1%	9,4%	10,7%
Australia	S&P/ASX 200	2015-05-22	5 664,7	0,0%	-2,1%	-1,6%	9,9%

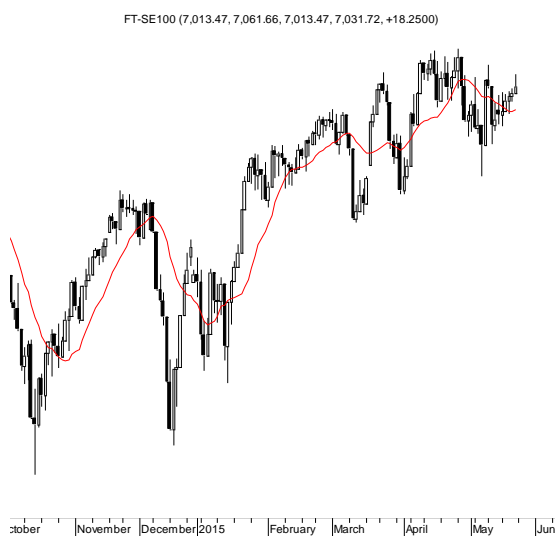
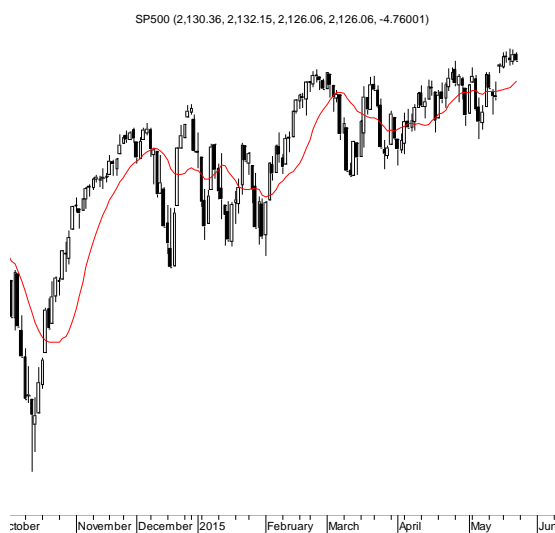
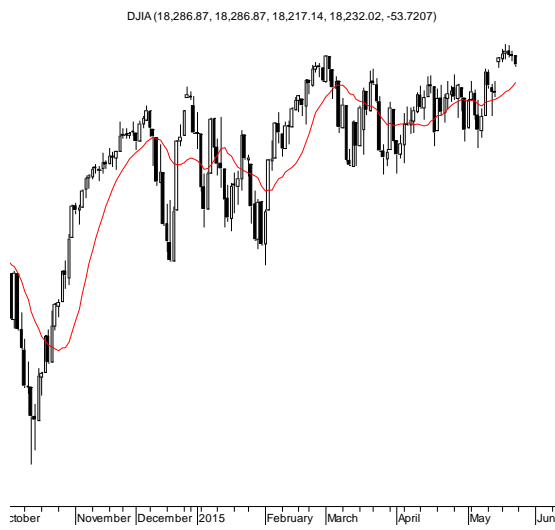
		zmiana					
indeks/ticker	data	kurs	1D	1M	3M	6M	
pozostałe wskaźniki							
surowce							
Miedź	LME 3M	2015-05-22	6 252,0	0,5%	5,8%	9,8%	-7,0%
Ropa	WTI Crude	2015-05-22	59,7	-1,6%	1,4%	7,1%	-20,0%
Złoto	Spot \$/oz	2015-05-22	1 205,8	0,1%	2,5%	0,2%	0,8%
Aluminium	LME 3M	2015-05-22	1 773,0	-0,6%	-1,8%	-1,1%	-13,7%
obligacje i rynek pieniężny							
Polska	5yr yield	2015-05-22	2,387	0,4%	13,6%	17,3%	17,0%
Polska	10yr yield	2015-05-22	2,788	-0,5%	12,5%	19,6%	12,1%
Polska	WIBOR 3M	2015-05-22	1,580	0,0%	1,9%	-10,2%	-19,4%
Polska	WIBOR 6M	2015-05-22	1,640	0,0%	5,1%	-5,7%	-15,9%
USA	10yr yield	2015-05-22	2,209	0,9%	15,7%	12,2%	-2,1%
Niemcy	10yr yield	2015-05-22	0,640	1,3%	287,9%	74,4%	-16,9%
Japonia	10yr yield	2015-05-22	0,419	1,2%	44,5%	23,2%	-7,3%
Hiszpania	10yr yield	2015-05-22	1,782	0,8%	28,1%	28,5%	-7,3%
Irlandia	10yr yield						
Portugalia	10yr yield	2015-05-22	2,401	-0,9%	19,7%	7,8%	-20,0%
Włochy	10yr yield	2015-05-22	1,651	-1,3%	37,0%	29,4%	-13,2%
kursy walut							
	EUR/PLN	2015-05-22	4,109	0,4%	3,0%	-1,2%	-1,6%
	USD/PLN	2015-05-22	3,731	1,5%	2,0%	1,9%	11,3%
	CHF/PLN	2015-05-22	3,951	0,4%	2,8%	2,4%	13,8%
	EUR/USD	2015-05-22	1,101	-1,1%	1,0%	-3,1%	-11,6%
	USD/JPY	2015-05-22	121,540	0,4%	2,2%	2,2%	3,1%

Źródło: Bloomberg

Wydział Analiz i Informacji Dom Maklerski BDM S.A.
ul. 3-go Maja 23, 40-096 Katowice, Tel.: 032 208 14 12, analizy@bdm.com.pl

Opracowanie ma charakter czysto informacyjny i zostało opracowane na podstawie informacji uznanych przez autorów za wiarygodne. Zawarte w nim komentarze są subiektywnymi poglądami autorów. Opracowanie i zawarte w nim komentarze nie są podstawą żadnej rekomendacji kupna bądź sprzedaży w rozumieniu obowiązującego prawa i nie powinny być tak interpretowane. Publikowanie w prasie lub w Internecie całości lub części opracowania wymaga zgody sporządzających raport.

RYNKI ZAGRANICZNE



Wydział Analiz i Informacji Dom Maklerski BDM S.A.

ul. 3-go Maja 23, 40-096 Katowice, Tel.: 032 208 14 12, analizy@bdm.com.pl

Opracowanie ma charakter czysto informacyjny i zostało opracowane na podstawie informacji uznanych przez autorów za wiarygodne. Zawarte w nim komentarze są subiektywnymi poglądami autorów. Opracowanie i zawarte w nim komentarze nie są podstawą żadnej rekomendacji kupna bądź sprzedaży w rozumieniu obowiązującego prawa i nie powinny być tak interpretowane. Publikowanie w prasie lub w Internecie całości lub części opracowania wymaga zgody sporządzających raport.