

KONTRAKTY TERMINOWE NA WIG20

Wyniki sesji: środa, 10 czerwca 2015

	Wartość	zmiana	
Kurs otwarcia	2 330	-7 -0,30%	
Kurs zamknięcia	2 373	45 1,93%	
Kurs min.	2 330	3 0,13%	
Kurs max.	2 374	17 0,72%	
Wolumen obrotu	17 248	3 334 23,96%	
Otwarte pozycje	68 397	79 0,12%	

System:

Aktualna pozycja – krótka, sygnał otwarcia dłużej - 2416
 Ostatnia zmiana sygnału z dłużej na krótką- 2500

Najbliższe poziomy oporu: 2400 2470 2550 2600
 Najbliższe poziomy wsparcia: 2300 2292 2230 2200

FW20 (2,330.00, 2,374.00, 2,330.00, 2,373.00, +45.0000)



WIG20 (2,339.70, 2,388.16, 2,338.84, 2,384.49, +45.8401)



Odreagowanie po serii spadków

W środę, po 8 spadkowych sesjach z rządu wreszcie udało się odreagować. Wtorkowe minima (2327 pkt) nie zostały poprawione i kontrakt zyskiwał z każdą godziną handlu by ostatecznie zakończyć na 2373 pkt czyli 1,9% nad kreską. Wyprzedanie było już potężne (RSI ok. 20 pkt), podobne do tego z grudnia '14, więc kwestią czasu było odbicie. Wczoraj pomagały globalne nastroje, które poprawiły się po optymistycznych doniesieniach ws. Grecji. Wg głównych decydentów różnice w negocjacjach się zawężyły, a że nikt nie chce Grexit, to jakoś się muszą dogadać. Pytanie kto bardziej ustąpi, bo jak na razie to Grecy wychodzą z tej batalii zwycięsko. Po ich myśli jest brak kolejnego bailout i obcięcie długu. Tzw. strzyżenie dotknęło już prywatnych wierzycieli wcześniej więc dlaczego nie ma być powtórzone w stosunku do obecnych, czyli głównie rządowych. Stracą jak zwykle podatnicy. Rynek przyjął te informacje jako dobrą monetę pod odreagowanie. Na niemieckim DAX zbiegło się to z zejściem indeksu poniżej 11k pkt i realizacją zasięgu marcowo-kwietniowej formacji RGR. Na indeksie rynków wschodzących dotknęliśmy linii półrocznego trendu wzrostowego. Tą samą linię u nas przekroczyliśmy parę sesji wcześniej. Obecnie trwa do niej powrót (2390-2400 pkt). Nieco powyżej 2400 pkt mamy 38% zniszczenia ostatniej fali spadkowej. Opór w okolicach 2400 pkt wiele więc powie o trwałości tego odreagowania. Mając na uwadze solidne wyprzedanie to powinno ono trwać przyjemniej kilka dni. Z ryzyk lokalnych mamy rekonstrukcję rządu związaną z drugą falą tzw. afery taśmowej. Rynek walutowy bezpośrednio po informacjach jak i o poranku nie reagował. Powinno więc być relatywnie spokojnie.

Krystian Brymora

RYNEK AKCJI

Wyniki sesji: środa, 10 czerwca 2015

Indeks	52 tygodnie		Kurs otwarcia	Kurs zamknięcia	Zmiana [%]	Kurs min.	Kurs max.	Zakres wahań	Obrót [mln PLN]
	Kurs max.	Kurs min.							
WIG20	2 559,9	2 225,9	2 339,7	2 384,5	2,0%	2 338,8	2 388,2	49,3	950,6
WIG30	2 782,4	2 408,2	2 561,3	2 603,8	1,9%	2 560,2	2 606,7	46,4	1 021,1
mWIG40	3 961,0	3 217,9	3 764,5	3 780,1	0,9%	13 373,1	13 473,4	100,3	191,9
sWIG80	14 107,4	11 281,0	13 421,9	13 446,6	0,1%	3 754,9	3 798,5	43,5	23,2
WIG-PL	58 998,6	50 804,7	55 642,2	55 809,7	1,6%	55 642,2	55 809,7	167,5	1 149,5
WIG	57 460,4	49 321,8	53 628,1	54 393,0	1,5%	53 617,7	54 453,8	836,1	1 161,1

Spółka	Cena [PLN]	Mkt Cap [mln PLN]	zmiana %				zmiana % względem WIG30			
			dzienna	1M	3M	6M	dzienna	1M	3M	6M
ALIOR BANK	90,02	6 528	-0,8%	-1,6%	14,5%	15,4%	-2,7%	3,9%	11,7%	13,8%
ASSECOPOL	60,00	4 980	2,4%	1,0%	3,6%	13,2%	0,5%	6,6%	0,8%	11,6%
BANK HANDLOWY	104,00	13 589	0,7%	-7,1%	-3,7%	-3,3%	-1,2%	-1,5%	-6,5%	-5,0%
BOGDANKA	69,85	2 376	-2,3%	-18,5%	-15,8%	-33,7%	-4,2%	-13,0%	-18,7%	-35,3%
BORYSZEW	5,98	1 435	-0,3%	-5,7%	-2,8%	-2,6%	-2,2%	-0,1%	-5,6%	-4,2%
BZ WBK	330,00	32 747	0,7%	-11,9%	0,5%	-12,6%	-1,1%	-6,4%	-2,3%	-14,2%
CCC	175,00	6 720	2,0%	-5,1%	-6,2%	20,3%	0,2%	0,4%	-9,0%	18,7%
CYFROWY POLSAT	24,80	15 861	3,2%	-1,7%	-0,8%	-0,8%	1,4%	3,9%	-3,7%	-2,4%
ENEA	16,65	7 350	2,5%	-0,3%	2,9%	0,4%	0,7%	5,3%	0,1%	-1,3%
EUROCASH	38,63	5 357	1,7%	0,0%	23,6%	-0,9%	-0,2%	5,5%	20,8%	-2,6%
GRUPA AZOTY	78,94	7 830	-1,0%	-9,3%	-0,6%	27,2%	-2,8%	-3,7%	-3,4%	25,6%
GTC	5,80	2 038	-2,5%	-7,3%	18,4%	-1,5%	-4,4%	-1,8%	15,5%	-3,1%
ING BSK	137,00	17 824	2,2%	-7,7%	0,4%	-3,5%	0,4%	-2,1%	-2,4%	-5,1%
JSW	12,69	1 490	1,0%	-11,4%	-36,0%	-34,5%	-0,8%	-5,9%	-38,8%	-36,1%
KERNEL	38,15	3 040	0,0%	6,4%	22,3%	29,6%	-1,9%	12,0%	19,5%	28,0%
KGHM	116,00	23 200	5,0%	-8,7%	1,6%	2,7%	3,1%	-3,2%	-1,2%	1,1%
LOTOS	28,47	5 263	0,6%	-8,0%	8,5%	9,7%	-1,3%	-2,5%	5,7%	8,1%
LPP	7 215,90	13 213	3,2%	2,1%	3,6%	-14,3%	1,4%	7,7%	0,7%	-15,9%
mBANK	440,00	18 572	-1,1%	-8,4%	1,1%	-11,4%	-3,0%	-2,8%	-1,7%	-13,0%
NETIA	6,46	2 249	0,9%	8,2%	8,6%	13,3%	-0,9%	13,8%	5,7%	11,7%
ORANGE POLSKA	9,18	12 047	0,5%	-10,0%	-2,9%	3,7%	-1,3%	-4,4%	-5,7%	2,1%
PEKAO	182,00	47 770	3,7%	-5,0%	-4,3%	-1,6%	1,8%	0,5%	-7,1%	-3,2%
PGE	19,31	36 105	4,5%	-4,2%	-1,8%	-2,2%	2,6%	1,4%	-4,6%	-3,8%
PGNIG	6,70	39 530	0,9%	-0,7%	34,8%	45,7%	-1,0%	4,8%	32,0%	44,0%
PKNORLEN	68,00	29 084	-1,9%	-2,6%	25,5%	40,5%	-3,7%	3,0%	22,7%	38,9%
PKOBP	33,51	41 888	3,2%	-10,0%	-2,0%	-9,1%	1,4%	-4,5%	-4,8%	-10,7%
PZU	434,95	37 559	1,2%	-8,8%	-7,3%	-8,6%	-0,7%	-3,3%	-10,1%	-10,2%
SYNTHOS	4,85	6 418	0,0%	0,8%	9,7%	19,5%	-1,9%	6,4%	6,9%	17,8%
TAURON	4,53	7 939	3,0%	-6,0%	0,7%	-11,9%	1,1%	-0,5%	-2,2%	-13,5%
TVN	19,10	6 737	8,4%	8,2%	6,9%	21,0%	6,5%	13,7%	4,1%	19,3%

KOMENTARZ PO SESJI

Komentarz po sesji:

Zasłużone mocne odbicie

W środę GPW wreszcie zabłyszczała wyraźnym zielonym kolorem. Ponownie okazuje się, że 200 punktowy spadek WIG20 jednym ruchem jest zaproszeniem do bardzo mocnego odreagowania i po dwóch nieudanych próbach dzisiaj bykom udało się je zainicjować. Początek sesji przypominał wczorajsze notowania – mocne uderzenie popytu z towarzyszącymi podwyższonymi obrotami. W przeciwieństwie do wczorajszej sesji tym razem odbiły również inne europejskie indeksy i takiego połączenia tym razem rynek nie zmarnował. Do końca dnia WIG20 systematycznie wzbijał się do góry ostatecznie kończąc dzień 1,9% wzrostem z wysokimi obrotami wynoszącymi 943 milionów złotych. Skala odbicia jest wysoka, lecz moim zdaniem zasłużona po ostatniej czarnej serii. W środę aż 6 z 20 największych spółek zakończyły dzień ponad 3% wzrostem, a liderem był KGHM, którego akcje podrożały o 4,9%. Po czerwonej stronie rynku zdecydowanie wyróżnił się spadający przy 79 mln obrotów PKN Orlen (-1,8%), ale akurat te akcje były przez wiele miesięcy silniejsze od rynku i można powiedzieć, że zaczynają zdrowy odpoczynek. Lepiej traktowałbym 2,3% przecenę Bogdanki, która rano traciła na wartości aż 9% i łącząc to odejście od dziennych dołków z wysokim wyprzedaniem pojawia się tu szansa na dłuższe odbicie. Zakładam, że wzrostowy ruch na całej GPW będzie kontynuowany w kolejnych dniach i dopiero po bardziej okazałym odreagowaniu rynku będzie można zastanawiać się, czy to tylko odbicie w ramach większej struktury spadkowej, czy też pierwszy krok w stronę majowych szczytów. Sprawa Grecji może przez parę dni mniej emocjonować giełdy – ostatnie spadki już zdyskontowały brak postępu w negocjacjach i teraz dopiero finalny sukces lub bankructwo muszą mocniej wpłynąć na rynki finansowe. Na to jednak mamy trochę czasu, zatem moim zdaniem najbliższym istotnym wydarzeniem dla inwestorów będzie dopiero przyszłotygodniowe posiedzenie FED.

Piotr Kaczmarek, CFA

WYKRES DNIA

Po ośmiu spadkowych seriach na WIG20 znalazł się popyt.

WIG20 dzienny, zmiana % 30 sesji



WIG20 Index (WIG20) Graph 951 Daily 11JUN2014-11JUN2015
Źródło: Dom Maklerski BDM S.A.

Copyright© 2015 Bloomberg Finance L.P.

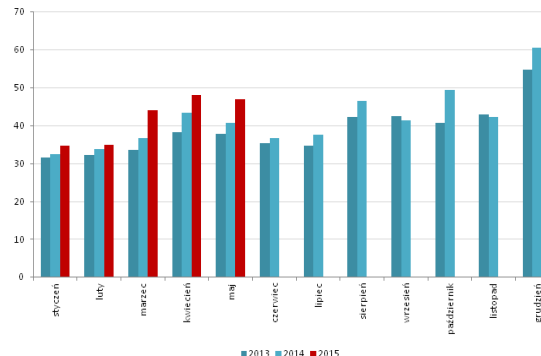
11-Jun-2015 08:30:03

INFORMACJE ZE SPÓŁEK

Redan

Przychody spółki w maju wyniosły 47 mln PLN, co oznacza poprawę o 16%. Powierzchnia handlowa sieci jest bliska 110,4 tys. mkw. Segment dyskontowy (Textil) wygenerował ok. 27 mln PLN obrotu. Część modowa zrealizowała sprzedaż na poziomie blisko 18 mln PLN, z czego niecałe 3 mln PLN przypadły na rynki zagraniczne.

Wyniki sprzedażowe w ujęciu miesięcznym



Źródło: Dom Maklerski BDM S.A., spółka

CDRL

Spółka wypracowała 10,9 mln PLN przychodów (+17% r/r), w tym 0,4 mln PLN w e-commerce. Spółka uruchomiła także nową wersję sklepu internetowego, którego prace optymalizacyjne mają być zakończone do lipca.

Intercars

Spółki dystrybucyjne wypracowały w maju 380,3 mln PLN przychodów, co oznacza wzrost o 17,2% r/r. Ok. 337,7 mln PLN obrotów wygenerowała spółka-matka. Ze spółek zagranicznych najwięcej osiągnął podmiot z Rumunii (30,3 mln PLN przychodów).

Echo

Spółka zależna od Griffin Topco III sfinalizowała nabycie pakietu 41,6% akcji dewelopera.

Action

WZA spółki zdecydowało o wypłacie 16,6 mln PLN dywidendy, co oznacza DPS na poziomie 1,0 PLN/akcję. Dzień dywidendy przypada na 18 czerwca, a wypłata na 3 lipca.

Sygnity

Spółka rozpoczęła procedurę zwolnień grupowych. W planach Sygnity jest redukcja zatrudnienia o maks. 200 osób w terminie 10-30 czerwca br.

Best

Grupa zawarła umowę nabycia portfela wierzytelności od BPH o wartości nominalnej ok. 61 mln PLN. Spółka zapłaci za niego 14,3 mln PLN.

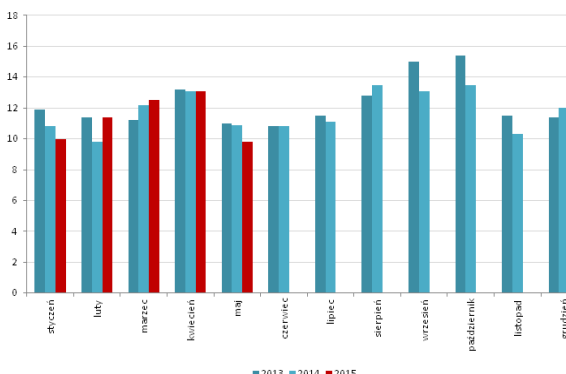
PKP Cargo

Nowym prezesem niedawno przejętego AWT został Zbigniew Klepacki. Dotychczasowy prezes, David Prchal, będzie dyrektorem zarządzającym ds. finansów.

Solar

Przychody spółki w maju spadły do 9,8 mln PLN względem 10,9 mln PLN przed rokiem. W salonach własnych grupa wypracowała 8,9 mln PLN obrotów.

Wyniki sprzedażowe w ujęciu miesięcznym



Źródło: Dom Maklerski BDM S.A., spółka

Synektik

WZA grupy podjęło decyzję o przeznaczeniu zeszłorocznego zysku na kapitał zapasowy.

W Investments

PJW Holdings podniosło cenę w wezwaniu na akcje dewelopera do kwoty 6,87 PLN za akcję z proponowanych wcześniej 6,75 PLN. PJW zamierza osiągnąć 66% kapitału zakładowego.

Ergis

WZA spółki podjęło decyzję o wypłacie 5,9 mln PLN z zeszłorocznego zysku w formie dywidendy. Implikuje to DPS na poziomie 0,15 PLN/akcję. Dzień dywidendy został ustalony na 17 czerwca, a wypłata na 3 lipca.

Tell	Spółka opublikowała prognozy finansowe na '15/ Przychody mają być bliskie 315,0 mln PLN, a wynik netto ok. 10,5 mln PLN. EBITDA grupy ma się podnieść do 19,7 mln PLN. Zarząd grupy zakłada 10% spadek przychodów r/r w segmencie Zarządzania Sieciami Sprzedaży Detalicznej, przy jednoczesnym utrzymaniu poziomu EBIT. Poprawa wyników ma wynikać m.in. z konsolidacji wyników spółek Cursor i Divante.
mBank	S&P obniżył długoterminowy rating banku do BBB z BBB+. Jest to efekt obniżki ratingu Commerzbanku, który jest inwestorem strategicznym mBanku.
Pekabex	Bakclog na okres maj-grudzień'15 wynosi ok. 140,0 mln PLN z potencjałem do znacznego wzrostu (m.in. ok. 50 mln PLN z umowy w Skandynawii). Prezes spółki wskazał, że Pekabex prowadzi zaawansowane rozmowy o zakupie zakładu prefabrykacji i liczy na rozwój sprzedaży zagranicznej. Docelowo grupa chciałaby posiadać 4 zakłady produkcyjne i osiągnięcie tego celu jest najbliższe jeszcze w bieżącym roku.
Kopex	W transakcjach pakietowych zmieniło właściciela ok. 10% akcji spółki. Podmiotami, które miały tak duży pakiet, były TDJ oraz Krzysztof Jędrzejewski wraz z podmiotem zależnym.
Bogdanka	Planowany CAPEX grupy w '15 ma wynieść 460,0 mln PLN, w tym dla spółki-matki ok. 440,0 mln PLN. Spółka prowadzi obecnie działania mające na celu złagodzenie skutków związanych z ograniczonymi możliwościami sprzedażowymi (optymalizacja planu produkcyjnego, obniżenie stałego poziomu zatrudnienia, utrzymanie kosztów jednostkowych na obecnym poziomie). Bogdanka zaktualizowała również swoje założenia dot. produkcji węgla – obecnie grupa przewiduje, że wyprodukuje 8,5 mln ton węgla w '15. <i>BDM: Sytuacja na krajowym rynku węgla energetycznego jest bardzo trudna na co złożyła się erozja cen węgla na świecie oraz nagła wyprzedaż (po bardzo niskich cenach) węgla ze zwałów przez KW. Mniejsze cele produkcji LWB są zatem konsekwencją utraty części rynku na skutek agresywnej konkurencji z KW i innych śląskich spółek (już o mniejszym działaniu). Spółka jest przygotowana do znacznie wyższej produkcji i kluczowe znaczenie będzie miała alokacja węgla (długofalowo potencjalnym ryzykiem będzie scenariusz konsolidacji śląskich kopalń z energetyką).</i>
Introl	NWZ, które odbyło się w środę zdecydowało o wypłacie 6,1 mln PLN z zeszłorocznego zysku netto. Implikuje to DPS na poziomie 0,23 PLN/akcję. Dzień dywidendy przypada na 22 czerwca, a wypłata na 7 lipca br.
Opteam	Rada nadzorcza spółki zaopiniowała wypłatę 1,1 mln PLN z zeszłorocznego zysku netto. Implikuje to DPS na poziomie 0,15 PLN/akcję. Proponowany dzień dywidendy przypada na 22 czerwca, a wypłata na 8 lipca.
TVN	Scripps Networks Interactive zamierza skupić wszystkie akcje spółki i wycofać ją z giełdy. W komunikacie SNI poinformowało również, że cena w wezwaniu nie została jeszcze ustalona. <i>BDM: SNI jest zobowiązany do ogłoszenia obowiązkowego wezwania na sprzedaż akcji TVN, aby zwiększyć swój udział w TVN do 66%, w okresie 3 miesięcy od realizacji nabycia pakietu 52,7% TVN. SNI ogłosił, że dodatkowo zamierza zaoferować nabycie pozostałych akcji TVN oraz doprowadzić do wycofania akcji TVN z obrotu na GPW. Takie spekulacje pojawiały się już wcześniej. Kluczowe znaczenie dla realizacji tego celu będzie miała zaoferowana cena akcjonariuszom mniejszościowy.</i>
Mex	Prezes Kowalewski powiedział, że na podstawie danych z kwietnia i maja 2Q'15 ocenia pozytywnie. Jego zdaniem prognoza zakładająca wypracowanie 53,2 mln PLN przychodów i 2,5 mln PLN zysku netto jest obecnie niezagrażona. Na koniec roku dług netto/EBITDA ma być na poziomie 0,6x. Wczoraj WZA spółki podjęło decyzję o sprzedaży w drodze emisji prywatnej z wyłączeniem prawa poboru 1,3 mln nowych akcji. Cena emisyjna została ustalona na 3,0 PLN.
Enea	Enea Wytwarzanie uzyskała wyłączność negocjacyjną ws. zakupu farmy wiatrowej o mocy 36 MW. Przejęcie farmy jest zaplanowane na 1Q'16 (w 4Q'15 ma być zakończona budowa).
Wandalex	Spółka zawarła umowę z Amazonem na dostarczenie do centrum dystrybucyjnego we Wrocławiu wózków widłowych o wartości 9,5 mln PLN. W ramach kontraktu Wandalex ma również świadczyć usługi serwisowe.
Rafako	Prezes Wasilewska-Semail poinformowała, że oferta akcji zostanie prawdopodobnie przeprowadzona w 2H'15. Struktura oferty ciągłe jest nieustalona. Zarząd grupy jest upoważniony do emisji 15,3 mln akcji w ramach kapitału docelowego.
AB	Dystrybutor sprzętu IT zapowiedział, że w najbliższych latach liczba franczyzowych punktów w segmentach retail IT, integracja i zabawki na terenie Polski, Czech i Słowacji może przekroczyć 2 tys. placówek (obecnie nieco ponad 1,5 tys.). Szczególnie duży potencjał grupa dostrzega w segmencie RTV/AGD (sieć Kakto). Według założeń nowa sieć franczyzowa z zabawkami ma mieć do 60 lokalizacji jeszcze '15. Kakto ma zwiększyć liczbę sklepów do 200 punktów w Polsce w 4Q'15, a czeski Digimax do końca '16 powinien wzrosnąć o 50 sklepów.

Źródło: Dom Maklerski BDM S.A., spółki, PAP

INDEKSY I WSKAŹNIKI

pozostałe wskaźniki															
		zmiana							zmiana						
indeks/ticker	data	kurs	1D	1M	3M	6M		indeks/ticker	data	kurs	1D	1M	3M	6M	
świat															
surowce															
MSCI AC World	2015-06-10	427,0	1,4%	-1,2%	4,6%	5,8%	Miedź	LME 3M	2015-06-10	5 965,0	0,3%	-6,6%	3,5%	-7,0%	
MSCI World	2015-06-10	1 751,7	1,4%	-0,7%	4,7%	6,1%	Ropa	WTI Crude	2015-06-10	61,4	2,1%	1,9%	16,2%	-0,6%	
MSCI EM	2015-06-10	971,1	0,7%	-5,2%	4,3%	3,1%	Złoto	Spot \$/oz	2015-06-10	1 187,6	0,8%	0,3%	3,2%	-3,2%	
MSCI BRIC	2015-06-10	284,3	0,1%	-5,1%	10,1%	8,9%	Aluminium	LME 3M	2015-06-10	1 750,0	0,0%	-7,4%	-0,7%	-10,7%	
Europa Środkowa, Wschodnia i Południowa															
obligacje i rynek pieniężny															
Polska	WIG	2015-06-10	53 576,2	1,5%	-5,2%	2,9%	3,7%	Polska	5yr yield	2015-06-10	2,688	0,9%	18,9%	26,0%	21,0%
Polska	WIG20	2015-06-10	2 338,7	2,0%	-6,0%	3,6%	1,1%	Polska	10yr yield	2015-06-10	3,212	0,6%	15,2%	32,6%	23,3%
Polska	mWIG40	2015-06-10	3 746,9	0,9%	-4,1%	1,7%	6,8%	Polska	WIBOR 3M	2015-06-10	1,590	0,6%	1,9%	2,6%	-18,9%
Polska	sWIG80	2015-06-10	13 429,5	0,2%	-4,2%	1,0%	12,1%	Polska	WIBOR 6M	2015-06-10	1,670	0,6%	4,4%	7,1%	-14,4%
Węgry	BUX	2015-06-10	22 036,1	-0,3%	-3,4%	19,5%	24,6%	USA	10yr yield	2015-06-10	2,484	1,9%	9,0%	17,8%	14,9%
Czechy	PX	2015-06-10	991,7	1,5%	-1,7%	1,0%	2,8%	Niemcy	10yr yield	2015-06-10	0,981	3,3%	60,8%	369,4%	44,9%
Bułgaria	Sofix	2015-06-10	489,5	0,3%	-1,6%	2,6%	-8,7%	Japonia	10yr yield	2015-06-10	0,511	11,6%	29,0%	21,7%	24,3%
Rosja	Micex	2015-06-10	1 653,1	-0,7%	-2,7%	0,0%	13,2%	Hiszpania	10yr yield	2015-06-10	2,239	-1,6%	28,1%	94,0%	19,3%
Rosja	RTS (USD)	2015-06-10	943,5	1,6%	-9,0%	14,2%	14,1%	Irlandia	10yr yield						
Rumunia	BET	2015-06-10	7 395,5	0,0%	-1,6%	5,5%	8,5%	Portugalia	10yr yield	2015-06-10	2,975	-0,7%	26,1%	84,0%	0,2%
Turcja	ISE 100	2015-06-10	78 146,3	2,0%	-4,3%	5,2%	-2,4%	Włochy	10yr yield	2015-06-10	2,093	1,4%	40,8%	126,5%	19,0%
Europa Zachodnia															
kursy walut															
	Euro Stoxx 50	2015-06-10	3 456,8	2,0%	-2,2%	1,1%	14,9%		EUR/PLN	2015-06-10	4,139	-0,8%	1,5%	0,4%	-0,8%
W. Brytania	FTSE 100	2015-06-10	6 753,8	1,1%	-2,7%	3,1%	7,3%		USD/PLN	2015-06-10	3,661	-1,1%	0,2%	-6,5%	8,7%
Francja	CAC40	2015-06-10	4 850,2	1,8%	-1,7%	3,5%	19,7%		CHF/PLN	2015-06-10	3,932	-1,1%	0,5%	1,4%	13,2%
Niemcy	DAX	2015-06-10	11 001,3	2,4%	-3,8%	-2,0%	15,0%		EUR/USD	2015-06-10	1,130	0,3%	1,3%	7,3%	-8,7%
Hiszpania	IBEX 35	2015-06-10	10 938,1	1,5%	-2,5%	3,0%	9,0%		USD/JPY	2015-06-10	122,770	-1,2%	2,3%	1,1%	2,9%
Holandia	AEX	2015-06-10	474,7	1,4%	-1,3%	1,1%	17,6%								
Szwecja	OMX 30	2015-06-10	1 587,8	1,4%	-0,1%	1,2%	14,5%								
Austria	ATX	2015-06-10	2 502,8	1,7%	-3,1%	4,1%	15,6%								
Ameryka Północna i Południowa															
USA	DJIA	2015-06-10	17 764,0	1,3%	-0,8%	2,5%	3,9%								
USA	S&P500	2015-06-10	2 080,2	1,2%	-0,3%	3,5%	5,0%								
USA	Nasdaq Comp	2015-06-10	5 013,9	1,3%	1,6%	4,8%	9,1%								
Kanada	S&P/TSX	2015-06-10	14 817,7	0,5%	-1,6%	2,5%	9,1%								
Meksyk	IPC	2015-06-10	44 519,2	0,1%	-1,1%	4,4%	8,6%								
Brazylia	BOVESPA	2015-06-10	52 816,0	2,0%	-5,7%	11,6%	8,7%								
Argentyna	MERVAL	2015-06-10	11 382,0	-0,2%	-6,9%	15,6%	37,3%								
Azja i Australia															
Japonia	NIKKEI 225	2015-06-10	20 046,4	-0,2%	3,4%	8,2%	16,2%								
Hong Kong	Hang Seng	2015-06-10	26 687,6	-1,1%	-2,6%	12,7%	14,9%								
Chiny	Shanghai Comp	2015-06-10	5 106,0	-0,1%	21,6%	55,7%	74,1%								
Indie	BSE30	2015-06-10	26 840,5	1,4%	-0,6%	-6,0%	-2,9%								
Indonezja	JKSE	2015-06-10	4 933,6	0,7%	-4,5%	-8,4%	-3,2%								
Izrael	TA 25	2015-06-10	1 691,6	-0,3%	2,1%	9,0%	13,8%								
Korea	Kospi	2015-06-11	2 051,3	-0,6%	-1,6%	3,4%	6,8%								
Australia	S&P/ASX 200	2015-06-10	5 478,6	0,1%	-2,1%	-4,6%	7,2%								

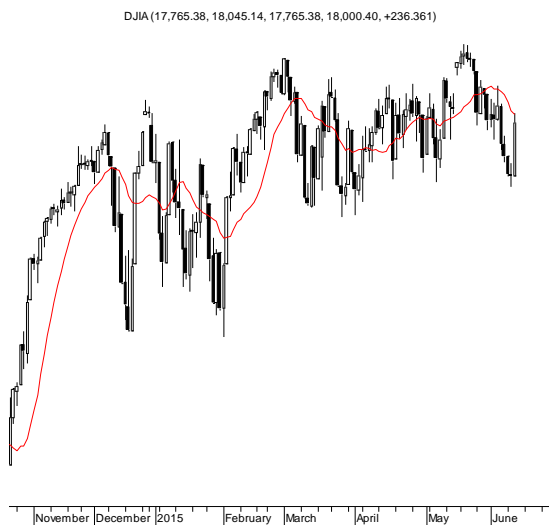
Źródło: Bloomberg

Wydział Analiz i Informacji Dom Maklerski BDM S.A.

ul. 3-go Maja 23, 40-096 Katowice, Tel.: 032 208 14 12, analizy@bdm.com.pl

Opracowanie ma charakter czysto informacyjny i zostało opracowane na podstawie informacji uznanych przez autorów za wiarygodne. Zawarte w nim komentarze są subiektywnymi poglądami autorów. Opracowanie i zawarte w nim komentarze nie są podstawą żadnej rekomendacji kupna bądź sprzedaży w rozumieniu obowiązującego prawa i nie powinny być tak interpretowane. Publikowanie w prasie lub w Internecie całości lub części opracowania wymaga zgody sporządzających raport.

RYNKI ZAGRANICZNE



Wydział Analiz i Informacji Dom Maklerski BDM S.A.

ul. 3-go Maja 23, 40-096 Katowice, Tel.: 032 208 14 12, analizy@bdm.com.pl

Opracowanie ma charakter czysto informacyjny i zostało opracowane na podstawie informacji uznanych przez autorów za wiarygodne. Zawarte w nim komentarze są subiektywnymi poglądami autorów. Opracowanie i zawarte w nim komentarze nie są podstawą żadnej rekomendacji kupna bądź sprzedaży w rozumieniu obowiązującego prawa i nie powinny być tak interpretowane. Publikowanie w prasie lub w Internecie całości lub części opracowania wymaga zgody sporządzających raport.