

KONTRAKTY TERMINOWE NA WIG20

Wyniki sesji: czwartek, 11 czerwca 2015

	Wartość	zmiana	
Kurs otwarcia	2 370	40	1,72%
Kurs zamknięcia	2 364	-9	-0,38%
Kurs min.	2 364	34	1,46%
Kurs max.	2 379	5	0,21%
Wolumen obrotu	13 291	-3 957	-22,94%
Otwarte pozycje	68 129	-268	-0,39%

System:

Aktualna pozycja – krótka, sygnał otwarcia długiej - 2407
 Ostatnia zmiana sygnału z długiej na krótką- 2500

Najbliższe poziomy oporu: 2400 2470 2550 2600
 Najbliższe poziomy wsparcia: 2327 2300 2230 2200

FW20 (2,370.00, 2,379.00, 2,364.00, 2,364.00, -9.00000)



WIG20 (2,387.95, 2,393.72, 2,377.41, 2,383.87, -0.61987)



Grecja chłodzi nastroje w Warszawie

Po ośmiu spadkowych sesjach z rządu i środowym mocnym odbiciu, wczorajsza sesja nie przyniosła niczego nowego w obrazie warszawskiego parkietu (towarzyszył temu także dosyć niski wolumen). Blue chipy pozostały niemal bez zmian, a mniejsze podmioty znalazły się nieco poniżej kreski (mWIG40 stracił 0,3%, a sWIG80 niemal 0,6%). Znacznie lepiej poradziły sobie większe europejskie rynki. W Londynie FTSE zyskał 0,3%, niemiecki DAX wzrósł o 0,6%, a francuski CAC40 o 0,7%. Spokojnie przebiegła sesja w USA, gdzie główne indeksy wzrosły po 0,1-0,2%. Na rynku terminowym kontrakty na WIG20 spadły wczoraj o 0,4%. Sytuacja techniczna jest dosyć ciężka, bowiem została zanegowana próba środowego wybicia, a dodatkowo znajdujemy się pod dwoma poziomami oporu w okolicach 2380 i 2400 pkt. Z futures na główne światowe indeksy nieznacznie tracą amerykańskie kontrakty (po ok. 0,1-0,2%) oraz na DAX (spadki o 0,4%). Dzisiejszy kalendarz makro jest dosyć pusty. W nocy poznaliśmy odczyt produkcji przemysłowej w Japonii, a podobne dane zostaną opublikowane przed południem dla strefy Euro. Po południu dotrze do nas odczyt inflacji produkcyjnej w USA. Dla naszego rynku kluczowa wydaje się być sytuacja w Grecji (wczoraj delegacja MFW powróciła do Waszyngtonu, po czym pojawił się komunikat, że do porozumienia jest ciągle bardzo daleko). Wyraźnie widać, że pomimo rosnących rynków w naszym otoczeniu, WIG jest sparaliżowany wydarzeniami związanymi z finansową sytuacją Greków. Myślę, że dopóki nie zapadną żadne konkretne decyzje ws. potencjalnego grexitu i nie zniknie presja na sektor banków, blue chipy (a tym samym szeroki rynek) może pozostawać w marazmie, o ile nie w niełasce inwestorów.

Adrian Górniak

RYNEK AKCJI

Wyniki sesji: czwartek, 11 czerwca 2015

Indeks	52 tygodnie		Kurs otwarcia	Kurs zamknięcia	Zmiana [%]	Kurs min.	Kurs max.	Zakres wahań	Obrót [mln PLN]
	Kurs max.	Kurs min.							
WIG20	2 559,9	2 225,9	2 387,95	2 383,87	-0,03%	2 377,41	2 393,72	16,3	620,5
WIG30	2 782,4	2 408,2	2 608,93	2 604,42	0,02%	2 597,62	2 614,55	16,9	654,6
mWIG40	3 961,0	3 217,9	3 785,18	3 770,03	-0,27%	3 763,21	3 788,23	25,0	113,3
sWIG80	14 107,4	11 281,0	13 440,36	13 368,11	-0,58%	13 363,66	13 461,27	97,6	19,9
WIG-PL	58 998,6	50 804,7	55 882,34	55 777,11	-0,06%	55 777,11	55 882,34	105,2	738,4
WIG	57 460,4	49 321,8	54 493,55	54 357,69	-0,06%	54 261,18	54 565,77	304,6	747,2

Spółka	Cena [PLN]	Mkt Cap [mln PLN]	zmiana %				zmiana % względem WIG30			
			dzienna	1M	3M	6M	dzienna	1M	3M	6M
ALIOR BANK	89,30	6 476	-0,8%	-3,3%	9,9%	15,7%	-0,8%	2,5%	7,3%	13,3%
ASSECOPOL	57,74	4 792	-3,8%	-3,7%	-0,3%	10,0%	-3,8%	2,0%	-2,9%	7,6%
BANK HANDLOWY	103,85	13 569	-0,1%	-5,8%	-2,9%	-5,2%	-0,2%	-0,1%	-5,6%	-7,5%
BOGDANKA	66,00	2 245	-5,5%	-23,9%	-21,4%	-36,2%	-5,5%	-18,2%	-24,1%	-38,6%
BORYSZEW	6,02	1 445	0,7%	-5,5%	-2,1%	-2,1%	0,6%	0,2%	-4,7%	-4,5%
BZ WBK	329,40	32 688	-0,2%	-11,0%	-0,5%	-11,7%	-0,2%	-5,3%	-3,1%	-14,1%
CCC	175,50	6 739	0,3%	-4,6%	-6,4%	24,0%	0,3%	1,1%	-9,0%	21,7%
CYFROWY POLSAT	24,80	15 861	0,0%	-1,5%	-3,0%	-0,8%	0,0%	4,2%	-5,6%	-3,1%
ENEA	16,70	7 372	0,3%	-0,9%	5,6%	0,1%	0,3%	4,8%	3,0%	-2,2%
EUROCASH	39,00	5 409	1,0%	5,0%	24,6%	0,0%	0,9%	10,7%	22,0%	-2,4%
GRUPA AZOTY	78,80	7 817	-0,2%	-8,8%	-0,4%	31,2%	-0,2%	-3,1%	-3,1%	28,9%
GTC	5,66	1 988	-2,4%	-9,7%	14,3%	-3,2%	-2,4%	-4,0%	11,7%	-5,6%
ING BSK	138,00	17 954	0,7%	-6,1%	2,2%	-3,2%	0,7%	-0,4%	-0,5%	-5,5%
JSW	12,81	1 504	0,9%	-9,9%	-34,6%	-33,8%	0,9%	-4,2%	-37,3%	-36,1%
KERNEL	37,00	2 948	-3,0%	4,8%	17,6%	27,6%	-3,0%	10,5%	15,0%	25,2%
KGHM	114,10	22 820	-1,6%	-10,5%	-2,1%	1,9%	-1,7%	-4,8%	-4,8%	-0,5%
LOTOS	29,39	5 433	3,2%	-4,9%	11,1%	16,2%	3,2%	0,8%	8,4%	13,8%
LPP	7 298,00	13 364	1,1%	-0,7%	6,5%	-10,1%	1,1%	5,0%	3,9%	-12,5%
mBANK	442,70	18 686	0,6%	-8,2%	2,8%	-8,5%	0,6%	-2,4%	0,2%	-10,8%
NETIA	5,77	2 009	-10,7%	-3,8%	-2,9%	1,6%	-10,7%	1,9%	-5,5%	-0,8%
ORANGE POLSKA	9,11	11 956	-0,8%	-11,1%	-4,3%	2,9%	-0,8%	-5,4%	-6,9%	0,6%
PEKAO	182,25	47 835	0,1%	-5,5%	-3,8%	-1,0%	0,1%	0,2%	-6,4%	-3,3%
PGE	19,33	36 142	0,1%	-4,5%	-1,7%	-2,4%	0,1%	1,2%	-4,4%	-4,7%
PGNIG	6,75	39 825	0,7%	0,7%	35,3%	50,0%	0,7%	6,4%	32,6%	47,7%
PKNORLEN	69,43	29 696	2,1%	-0,5%	28,5%	43,2%	2,1%	5,2%	25,9%	40,8%
PKOBP	33,17	41 463	-1,0%	-11,8%	-3,9%	-8,9%	-1,0%	-6,1%	-6,5%	-11,2%
PZU	436,00	37 650	0,2%	-7,8%	-6,2%	-8,5%	0,2%	-2,1%	-8,9%	-10,8%
SYNTHOS	4,86	6 431	0,2%	1,0%	9,5%	20,3%	0,2%	6,7%	6,8%	18,0%
TAURON	4,53	7 939	0,0%	-6,0%	-0,2%	-11,4%	0,0%	-0,3%	-2,9%	-13,7%
TVN	19,10	6 737	0,0%	9,3%	5,9%	19,0%	0,0%	15,0%	3,3%	16,7%

KOMENTARZ PO SESJI

Komentarz po sesji:

Spokojnie na GPW

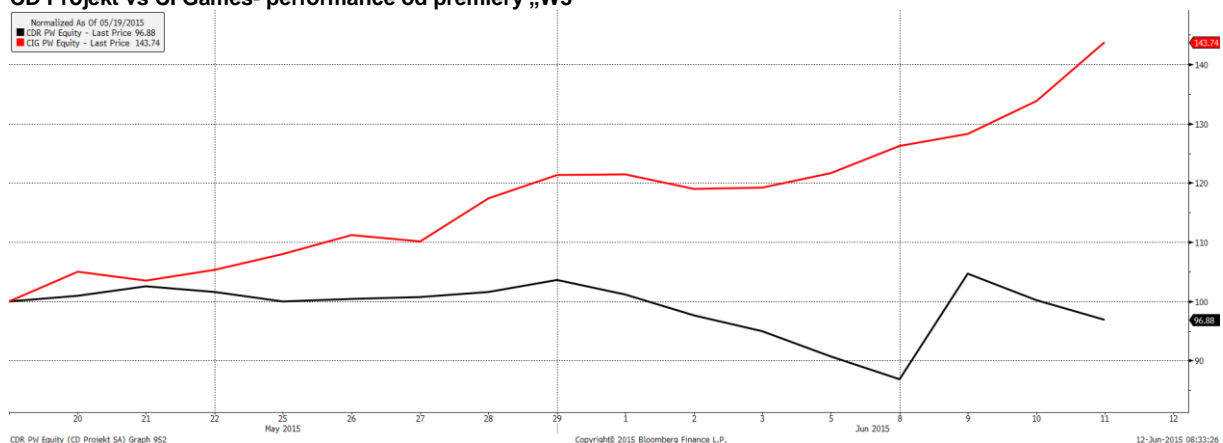
Dzisiejsza sesja na warszawskim parkiecie miała bardzo spokojny przebieg, w pierwszej godzinie handlu mieliśmy próbę kontynuacji wczorajszego odbicia po ostatnich spadkach, ale indeksy szybko wróciły w okolice zamknięć z środy i pozostały tam do końca sesji. W efekcie WIG20 zamknął się 0,03% pod kreską. Gorzej radziły sobie małe i średnie spółki mWIG40 stracił 0,27%, a sWIG80 0,58%. Nasza słabość była pokłosiem wczorajszych dymisji w polskim rządzie, co stwarza na rynku atmosferę niepewności. Na europejskich rynkach mieliśmy kontynuację wczorajszego odbicia i w ciągu dnia główne indeksy wyraźnie rosły. Jednak w końcówce kubeł zimnej wody na inwestorów wylał rzecznik MFW, który poinformował o wycofaniu się zespołu odpowiedzialnego za negocjacje z Grecją z powodu braku postępów i wyraźnych rozbieżności w kluczowych kwestiach. W efekcie główne indeksy straciły większość zysków wypracowanych przez cały dzień, ale i tak kończą dzień na plusach, DAX zyskuje 0,3% a CAC40 0,6%. Kolejne sesje mogą dostarczać nieco więcej emocji inwestorom, co prawda wydaje się, że po ostatnich spadkach powinno przyjść nieco większe odreagowanie, jednak problemy Grecji wciąż pozostają nierozwiązane i nic nie wskazuje na to aby szybko pojawił się jakiś przełom. Dodatkowo dochodzą zawirowania polityczne w Polsce, wczoraj kilku ministrów odeszło ze stanowisk, a dziś pojawił się wniosek o skrócenie kadencji parlamentu, co potęguje niepewność na rynkach i raczej nie zachęca do większego angażowania się w akcje.

Piotr Kaczmarek, CFA

WYKRES DNIA

Od momentu premiery „Wiedźmina 3” przez CD Projekt (19 maja) kurs spółki stracił ponad 3%. Tymczasem notowania konkurencyjnego CI Games wzrosły o blisko 44% !

CD Projekt vs CI Games- performance od premiery „W3”



Źródło: Dom Maklerski BDM S.A.

INFORMACJE ZE SPÓŁEK

Gekoplast	WZ Gekoplastu, spółki notowanej na rynku NewConnect, zdecydowało, aby z zysku za 2014 rok wypłacić 0,35 PLN dywidendy na akcję, czyli łącznie 2,04 mln PLN. Dywidenda zostanie wypłacona w dwóch transzach. Pierwsza część w kwocie 993,2 tys. PLN (0,17 PLN na akcję) zostanie przekazana akcjonariuszom 24 lipca, a druga część w wysokości 1,05 mln PLN (0,18 PLN na akcję) - 24 września. Dzień dywidendy ustalono na 3 lipca 2015 roku.
Wandalex	Wandalex chce nadal zwiększać w tym roku wyniki o kilkadziesiąt procent, korzystając na dobrej koniunkturze w branży magazynowej. Spółka w czerwcu opublikuje kierunki rozwoju na najbliższe lata
Opteam	WZ Opteamu uchwaliło dywidendę zysku za 2014 rok w wysokości 0,15 PLN na akcję, czyli łącznie 1,1 mln PLN. Zarząd rekomendował wcześniej wypłatę 0,12 PLN dywidendy na akcję. Dzień dywidendy ustalono na 22 czerwca, a jej wypłata nastąpi 8 lipca.
Orbis	WZ Orbisu zdecydowało, aby z zysku za 2014 rok wypłacić w formie dywidendy 1,5 PLN na akcję, czyli łącznie 69,1 mln PLN - podała spółka w komunikacie. Dzień dywidendy ustalono na 16 lipca, a jej wypłata ma nastąpić 4 sierpnia.
LC Corp	LC Corp Invest XV, spółka zależna LC Corp, zawarła warunkową umowę kupna niezabudowanych nieruchomości w Warszawie o łącznej powierzchni 46.984 m kw. za 76,2 mln PLN netto. Spółka planuje budowę osiedla mieszkaniowego wraz z lokalami usługowymi na ok. 1160 mieszkań.
Atrem	Walne zgromadzenie Atremu zdecydowało o wypłacie 0,74 mln PLN dywidendy za 2014 rok. Dywidenda na akcję wyniesie 0,08 PLN. Dzień dywidendy został ustalony na 30 czerwca, a termin jej wypłaty na 17 lipca.
MM Conferences	Akcjonariusze MM Conferences zdecydowali o wypłacie 150,3 tys. PLN dywidendy z zysku za 2014 r., co daje 0,14 PLN na akcję. Dzień dywidendy ustalono na 18 czerwca, a termin jej wypłaty na 2 lipca 2015 r.
Projprzem	WZ Projprzemu uchwaliło, aby spółka wypłaciła 0,6 PLN dywidendy na akcję, czyli łącznie 3,59 mln PLN. Dzień dywidendy ustalono na 30 czerwca, a jej wypłata nastąpi 20 lipca. Środki na dywidendę będą pochodzić z kapitału zapasowego spółki powstałego z niepodzielonych zysków lat ubiegłych.
Energopaparatura	WZ Energopaparatury uchwaliło, aby z zysku za 2014 rok spółka wypłaciła 5 gr dywidendy na akcję, czyli łącznie 998,5 tys. PLN. Dzień dywidendy ustalono na 10 sierpnia, a jej wypłata nastąpi 11 listopada.
PCC Rokita	Komisja Nadzoru Finansowego zatwierdziła prospekt emisyjny PCC Rokita w związku z ofertą publiczną obligacji w ramach trzeciego programu emisji obligacji o łącznej wartości nominalnej do 200 mln PLN
TelForceOne	Zarząd TelForceOne rekomenduje wypłatę 0,10 PLN dywidendy na akcję z zeszłorocznego zysku. Proponowanym dniem dywidendy jest 25 września, a dniem jej wypłaty 7 października 2015 roku.
Pharmena	Akcjonariusze notowanej na NewConect Pharmacy zdecydowali o wypłacie 0,11 PLN dywidendy na akcję. Dniem dywidendy jest 1 lipca, a dniem jej wypłaty 22 lipca 2015 roku.
Lentex	Lentex, jako większościowy akcjonariusz Novity, podjął decyzję o zgłoszeniu żądania umieszczenia w porządku obrad NWZ Novity, zwołanym na 2 lipca, punktu dotyczącego wypłaty 10 mln PLN na dywidendę, czyli 4 PLN na jedną akcję. Proponowany przez Lentex dzień dywidendy to 10 lipca, a dnia wypłaty dywidendy na 15 października.
Atal	W poniedziałek 15 czerwca na GPW zadebiutuje spółka deweloperska Atal. Oferta publiczna Atalu obejmowała 6,5 mln akcji serii E. Wartość oferty wyniosła 143 mln PLN. Wpływy mają trafić na realizację projektów deweloperskich. Przed emisją właścicielem 100 % akcji Atalu było Juroszek Investments, spółka należąca do prezesa Atalu - Zbigniewa Juroszka.
Wielton	Udział Wieltonu w rynku rejestracji nowych przyczep i naczep o masie poniżej 3,5 tony wzrósł w okresie styczeń-maj do 15,86 proc. z 13,87 proc w analogicznym okresie 2014 roku.
TIM	Prezes TIM, Krzysztof Folta, ocenia, że w ciągu kilku lat możliwy jest powrót spółki do zysków sprzed kilku lat na poziomie 10-13 mln zł, ale wyniki jeszcze wcześniejsze, na poziomie ok. 30 mln zł, już się nie powtórzą. (Parkiet)

Źródło: Dom Maklerski BDM S.A., spółki, PAP

INDEKSY I WSKAŹNIKI

		zmiana					
indeks/ticker	data	kurs	1D	1M	3M	6M	
świat							
MSCI AC World	2015-06-11	432,7	0,2%	-0,8%	4,9%	6,0%	
MSCI World	2015-06-11	1 776,7	0,2%	-0,2%	4,9%	6,2%	
MSCI EM	2015-06-11	977,9	-0,1%	-5,4%	4,3%	4,4%	
MSCI BRIC	2015-06-11	284,5	-0,4%	-6,1%	9,8%	10,0%	
Europa Środkowa, Wschodnia i Południowa							
Polska	WIG	2015-06-11	54 393,0	-0,1%	-5,1%	2,5%	3,4%
Polska	WIG20	2015-06-11	2 384,5	0,0%	-5,6%	3,1%	0,7%
Polska	mWIG40	2015-06-11	3 780,1	0,0%	-4,5%	1,5%	7,3%
Polska	sWIG80	2015-06-11	13 446,6	-0,6%	-4,9%	-0,2%	11,3%
Węgry	BUX	2015-06-11	21 964,7	1,1%	-2,2%	18,9%	27,2%
Czechy	PX	2015-06-11	1 006,1	0,2%	-2,8%	0,8%	4,1%
Bułgaria	Sofix	2015-06-11	490,9	0,1%	0,5%	2,8%	-9,3%
Rosja	Micex	2015-06-11	1 653,1	0,0%	-2,7%	-0,4%	15,7%
Rosja	RTS (USD)	2015-06-11	959,0	-0,8%	-9,8%	12,9%	17,5%
Rumunia	BET	2015-06-11	7 397,0	-0,6%	-1,9%	5,4%	10,1%
Turcja	ISE 100	2015-06-11	79 747,9	1,4%	-3,8%	6,2%	-1,7%
Europa Zachodnia							
	Euro Stoxx 50	2015-06-11	3 526,5	0,7%	-1,1%	-0,5%	15,4%
W. Brytania	FTSE 100	2015-06-11	6 830,3	0,4%	-2,1%	3,2%	8,3%
Francja	CAC40	2015-06-11	4 934,9	0,7%	-0,2%	1,8%	20,7%
Niemcy	DAX	2015-06-11	11 265,4	0,6%	-2,9%	-4,0%	14,9%
Hiszpania	IBEX 35	2015-06-11	11 097,5	0,5%	-2,1%	2,4%	9,2%
Holandia	AEX	2015-06-11	481,5	0,7%	-1,1%	0,0%	18,4%
Szwecja	OMX 30	2015-06-11	1 610,4	-0,3%	-0,5%	-0,4%	13,9%
Austria	ATX	2015-06-11	2 546,4	-0,7%	-3,9%	2,3%	16,1%
Ameryka Północna i Południowa							
USA	DJIA	2015-06-11	18 000,4	0,3%	0,0%	2,9%	3,7%
USA	S&P500	2015-06-11	2 105,2	0,2%	0,4%	3,9%	4,7%
USA	Nasdaq Comp	2015-06-11	5 076,7	0,1%	1,9%	5,1%	8,7%
Kanada	S&P/TSX	2015-06-11	14 889,0	-0,3%	-1,8%	1,4%	8,2%
Meksyk	IPC	2015-06-11	44 578,3	0,1%	-1,1%	3,9%	7,8%
Brazylia	BOVESPA	2015-06-11	53 876,5	-0,3%	-6,1%	9,8%	7,7%
Argentyna	MERVAL	2015-06-11	11 364,8	0,0%	-6,1%	12,2%	31,4%
Azja i Australia							
Japonia	NIKKEI 225	2015-06-11	20 383,0	1,7%	3,9%	9,6%	19,2%
Hong Kong	Hang Seng	2015-06-11	26 907,9	0,9%	-2,3%	14,4%	16,9%
Chiny	Shanghai Comp	2015-06-11	5 121,6	0,3%	18,4%	56,0%	75,5%
Indie	BSE30	2015-06-11	26 371,0	-1,7%	-3,8%	-7,5%	-3,8%
Indonezja	JKSE	2015-06-11	4 928,8	-0,1%	-4,4%	-7,8%	-3,0%
Izrael	TA 25	2015-06-11	1 686,0	0,7%	2,9%	8,7%	14,1%
Korea	Kospi	2015-06-12	2 056,6	0,3%	-1,9%	3,8%	8,7%
Australia	S&P/ASX 200	2015-06-11	5 556,7	1,4%	-0,6%	-3,0%	9,4%

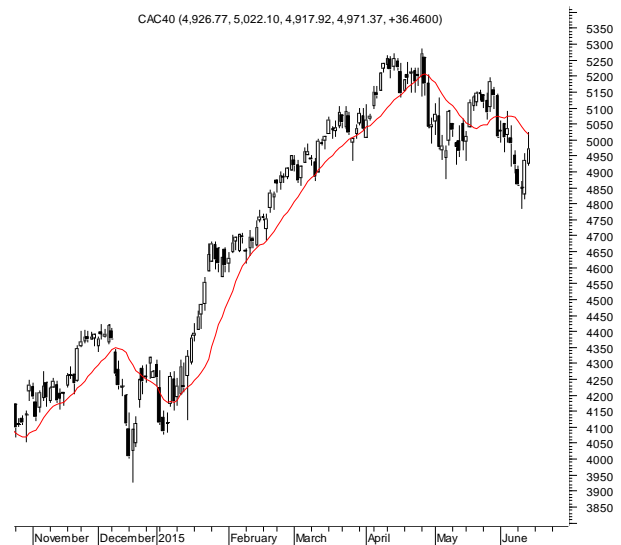
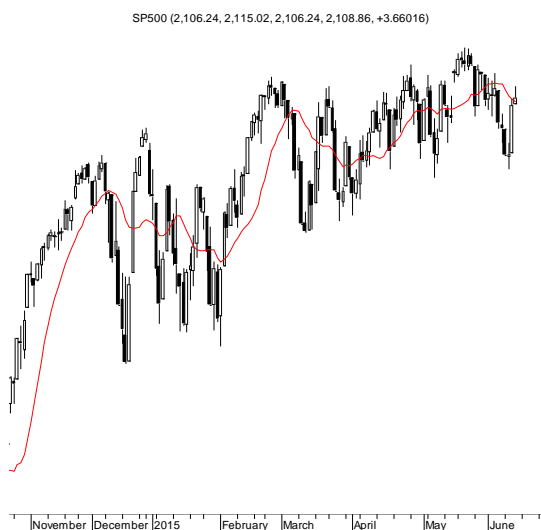
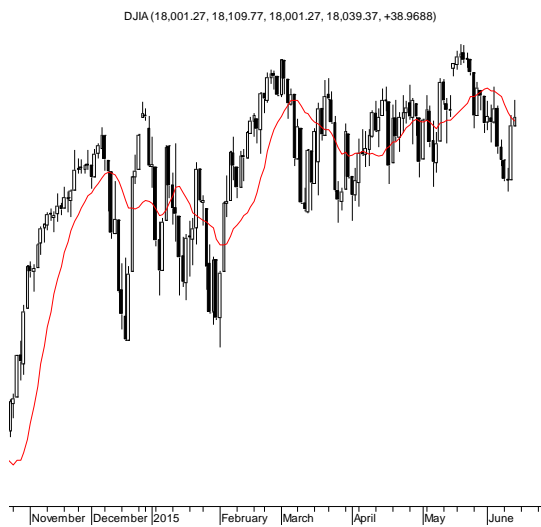
		zmiana					
indeks/ticker	data	kurs	1D	1M	3M	6M	
pozostałe wskaźniki							
surowce							
Miedź	LME 3M	2015-06-11	6 030,0	1,1%	-5,3%	5,2%	-6,7%
Ropa	WTI Crude	2015-06-11	60,8	-1,1%	-1,6%	16,3%	1,9%
Złoto	Spot \$/oz	2015-06-11	1 179,8	-0,7%	-1,2%	2,2%	-3,6%
Aluminium	LME 3M	2015-06-11	1 759,0	0,5%	-6,4%	0,8%	-9,6%
obligacje i rynek pieniężny							
Polska	5yr yield	2015-06-11	2,692	0,1%	14,9%	30,4%	20,1%
Polska	10yr yield	2015-06-11	3,146	-2,1%	9,3%	30,8%	21,6%
Polska	WIBOR 3M	2015-06-11	1,600	0,6%	2,6%	3,2%	-18,4%
Polska	WIBOR 6M	2015-06-11	1,670	0,0%	3,7%	7,1%	-14,4%
USA	10yr yield	2015-06-11	2,377	-4,3%	5,7%	12,4%	14,2%
Niemcy	10yr yield	2015-06-11	0,884	-9,9%	31,0%	256,5%	41,7%
Japonia	10yr yield	2015-06-11	0,536	4,9%	19,4%	37,8%	35,4%
Hiszpania	10yr yield	2015-06-11	2,129	-4,9%	16,3%	85,9%	13,2%
Irlandia	10yr yield						
Portugalia	10yr yield	2015-06-11	2,895	-2,7%	20,0%	83,6%	-2,6%
Włochy	10yr yield	2015-06-11	2,051	-2,0%	30,1%	145,9%	17,3%
kursy walut							
	EUR/PLN	2015-06-11	4,138	0,0%	0,9%	-0,1%	-1,1%
	USD/PLN	2015-06-11	3,681	0,5%	0,9%	-5,7%	9,6%
	CHF/PLN	2015-06-11	3,932	0,0%	-0,1%	1,2%	12,8%
	EUR/USD	2015-06-11	1,124	-0,6%	0,0%	5,9%	-9,8%
	USD/JPY	2015-06-11	123,640	0,7%	3,2%	1,9%	4,1%

Źródło: Bloomberg

Wydział Analiz i Informacji Dom Maklerski BDM S.A.
ul. 3-go Maja 23, 40-096 Katowice, Tel.: 032 208 14 12, analizy@bdm.com.pl

Opracowanie ma charakter czysto informacyjny i zostało opracowane na podstawie informacji uznanych przez autorów za wiarygodne. Zawarte w nim komentarze są subiektywnymi poglądami autorów. Opracowanie i zawarte w nim komentarze nie są podstawą żadnej rekomendacji kupna bądź sprzedaży w rozumieniu obowiązującego prawa i nie powinny być tak interpretowane. Publikowanie w prasie lub w Internecie całości lub części opracowania wymaga zgody sporządzających raport.

RYNKI ZAGRANICZNE



Wydział Analiz i Informacji Dom Maklerski BDM S.A.

ul. 3-go Maja 23, 40-096 Katowice, Tel.: 032 208 14 12, analizy@bdm.com.pl

Opracowanie ma charakter czysto informacyjny i zostało opracowane na podstawie informacji uznanych przez autorów za wiarygodne. Zawarte w nim komentarze są subiektywnymi poglądami autorów. Opracowanie i zawarte w nim komentarze nie są podstawą żadnej rekomendacji kupna bądź sprzedaży w rozumieniu obowiązującego prawa i nie powinny być tak interpretowane. Publikowanie w prasie lub w Internecie całości lub części opracowania wymaga zgody sporządzających raport.