

KONTRAKTY TERMINOWE NA WIG20

Wyniki sesji: wtorek, 28 lipca 2015				System:	
	Wartość	zmiana			
Kurs otwarcia	2 206	14	0,64%	Aktualna pozycja – krótka, sygnał otwarcia dłuższej - 2240	
Kurs zamknięcia	2 199	0	0,00%	Ostatnia zmiana sygnału z dłuższej na krótką- 2258	
Kurs min.	2 195	32	1,48%		
Kurs max.	2 214	11	0,50%		
Wolumen obrotu	12 330	-3 323	-21,23%	Najbliższe poziomy oporu: 2256 2310 2342 2384	
Otwarte pozycje	74 442	75	0,10%	Najbliższe poziomy wsparcia: 2179 2100 2050 2000	



Mizerne odreagowanie

Mając na uwadze odbicie w drugiej połowie poniedziałkowej sesji można było oczekiwać, że wtorek przyniesie kontynuację odbicia. Wygląda jednak wygląda na to, że byki w Warszawie ciągle są bardzo słabe, bo wzrosty zostały zatrzymane przez pierwszy możliwy poziom oporu jakim jest maksimum z zeszłego piątku. W przypadku kontraktów jest to poziom 2215 pkt., a na indeksie ten szczyt został nieznacznie poprawiony i opór znajduje się teraz w okolicach 2209 pkt. Mniej więcej na tym poziomie przebiega 38% zniesienie Fibo zeszłotygodniowego ruchu spadkowego, który zaczął się w okolicach 2300 pkt. i patrząc na skalę obecnej siły kupujących może się okazać, że te poziomy będą trudne do pokonania. Gdyby jednak do tego doszło, to jest szansa na nieco większe odbicie, ponieważ kolejnym istotnym poziomem są okolice 2300 pkt., a pokonanie tego oporu może oznaczać przejęcie inicjatywy na naszym parkiecie przez byki. Teraz jednak jesteśmy w pobliżu minimów trendu spadkowego trwającego od początku maja i uwaga inwestorów będzie raczej skupiona na obronie najbliższych wsparć, które znajdują się na poziomie 2163 pkt. w przypadku kontraktów i w okolicach 2158 na indeksie. Jeśli chodzi o kalendarz makro, to raczej nie będziemy mieli impulsów do jakichś większych ruchów, dopiero o 20:00 zostanie opublikowana decyzja FOMC w sprawie stóp procentowych w USA. Wczoraj indeksy za oceanem sporo urosły bez naszego udziału, a o poranku kontrakty na DAX są notowane prawie 0,5% na plusie, więc otwarcie na GPW powinno być pozytywne, potem dużo może zależeć od kolejnych obietnic wyborczych.

Marek Jurzec

RYNEK AKCJI

Wyniki sesji: wtorek, 28 lipca 2015

Indeks	52 tygodnie		Kurs otwarcia	Kurs zamknięcia	Zmiana [%]	Kurs min.	Kurs max.	Zakres wahań	Obrót [mln PLN]
	Kurs max.	Kurs min.							
WIG20	2 559,9	2 158,7	2 192,86	2 194,24	0,2%	2 190,46	2 209,13	18,7	911,6
WIG30	2 782,4	2 388,9	2 425,03	2 421,66	0,2%	2 419,36	2 438,62	19,3	954,2
mWIG40	3 961,0	3 217,9	3 714,29	3 721,26	0,6%	13 098,00	13 184,67	86,7	116,7
sWIG80	14 107,4	11 281,0	13 098,00	13 177,84	0,6%	3 711,51	3 729,96	18,4	25,0
WIG-PL	58 998,6	50 804,7	53 073,55	53 140,99	0,3%	53 073,55	53 217,71	144,2	1 024,5
WIG	57 460,4	49 321,8	51 856,62	51 906,91	0,3%	51 828,26	52 132,64	304,4	1 039,4

Spółka	Cena [PLN]	Mkt Cap [mln PLN]	zmiana %				zmiana % względem WIG30			
			dzienna	1M	3M	6M	dzienna	1M	3M	6M
ALIOR BANK	83,05	6 036	-0,4%	-6,7%	-6,4%	-1,1%	-0,6%	-3,0%	5,3%	2,8%
ASSECOPOL	57,51	4 773	-0,6%	0,0%	-5,6%	5,2%	-0,8%	3,6%	6,1%	9,1%
BANK HANDLOWY	85,20	11 132	1,5%	-14,0%	-24,6%	-20,8%	1,3%	-10,3%	-12,9%	-16,9%
BOGDANKA	54,00	1 837	-0,9%	0,0%	-38,9%	-44,2%	-1,1%	3,7%	-27,2%	-40,3%
BORYSZEW	5,97	1 433	-0,2%	2,1%	-0,8%	3,8%	-0,4%	5,7%	10,9%	7,7%
BZ WBK	291,00	28 877	3,9%	-12,3%	-21,5%	-15,7%	3,7%	-8,7%	-9,8%	-11,8%
CCC	188,95	7 256	0,1%	7,4%	-1,6%	23,5%	-0,1%	11,1%	10,1%	27,4%
CYFROWY POLSAT	23,00	14 710	-1,2%	-3,0%	-7,6%	-2,7%	-1,4%	0,7%	4,1%	1,1%
ENEA	14,15	6 246	-2,7%	-10,3%	-13,5%	-13,6%	-2,9%	-6,7%	-1,8%	-9,7%
EUROCASH	41,06	5 694	-1,6%	12,2%	14,9%	13,3%	-1,7%	15,8%	26,6%	17,2%
GRUPA AZOTY	81,03	8 038	-1,5%	-0,4%	-3,3%	16,0%	-1,7%	3,2%	8,4%	19,8%
GTC	5,90	2 073	-0,8%	-2,3%	-1,3%	24,5%	-1,0%	1,3%	10,4%	28,4%
ING BSK	118,00	15 352	3,8%	-7,1%	-16,9%	-14,1%	3,6%	-3,5%	-5,2%	-10,2%
JSW	11,91	1 398	0,7%	1,3%	-22,6%	-38,4%	0,5%	4,9%	-10,9%	-34,5%
KERNEL	42,75	3 406	1,2%	11,3%	22,4%	36,6%	1,0%	15,0%	34,1%	40,5%
KGHM	97,10	19 420	-0,9%	-9,6%	-22,4%	-7,6%	-1,1%	-6,0%	-10,7%	-3,7%
LOTOS	31,12	5 753	-0,9%	5,1%	1,7%	30,6%	-1,1%	8,8%	13,4%	34,5%
LPP	7 524,75	13 779	-0,9%	14,9%	-0,7%	0,4%	-1,0%	18,6%	11,0%	4,3%
mBANK	360,10	15 207	-1,7%	-12,2%	-23,4%	-23,5%	-1,8%	-8,5%	-11,7%	-19,6%
NETIA	5,66	1 970	-1,9%	0,5%	-3,9%	-5,4%	-2,1%	4,2%	7,8%	-1,5%
ORANGE POLSKA	8,22	10 788	2,0%	-0,4%	-19,5%	-8,3%	1,8%	3,3%	-7,8%	-4,4%
PEKAO	156,00	40 945	1,3%	-12,0%	-18,8%	-14,3%	1,1%	-8,4%	-7,0%	-10,4%
PGE	17,83	33 338	0,9%	-1,3%	-15,6%	-7,6%	0,7%	2,3%	-3,9%	-3,7%
PGNIG	6,26	36 934	-1,7%	-2,6%	-3,7%	46,6%	-1,9%	1,0%	8,0%	50,5%
PKNORLEN	74,95	32 057	-2,0%	4,1%	10,9%	35,8%	-2,2%	7,8%	22,6%	39,7%
PKOBP	29,00	36 250	1,9%	-5,7%	-19,7%	-15,5%	1,7%	-2,0%	-8,0%	-11,6%
PZU	417,80	36 078	2,1%	-3,0%	-11,5%	-17,5%	1,9%	0,7%	0,2%	-13,6%
SYNTHOS	4,53	5 994	-3,0%	-3,8%	-5,6%	3,2%	-3,2%	-0,2%	6,1%	7,1%
TAURON	3,76	6 590	-1,1%	-14,2%	-23,1%	-24,8%	-1,2%	-10,5%	-11,4%	-20,9%
TVN	19,85	6 754	0,0%	3,9%	16,8%	12,8%	-0,2%	7,6%	28,5%	16,7%

KOMENTARZ PO SESJI

Komentarz po sesji:

Problemy rynków wschodzących

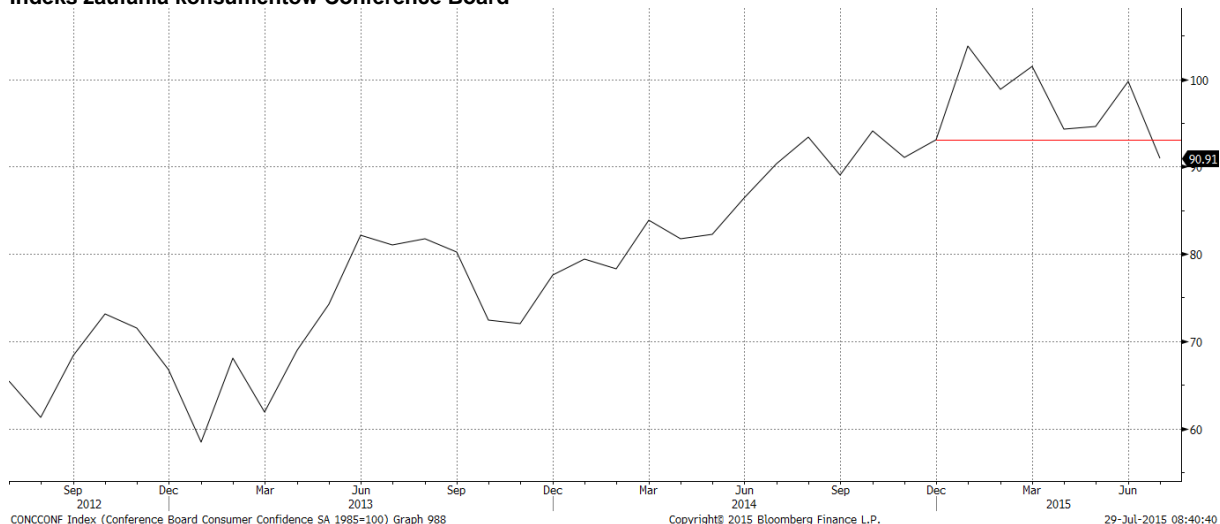
Przez dużą część dzisiejszej sesji poruszaliśmy się w okolicach poziomów osiągniętych w czwartek, co oznaczało próbę kontynuacji mało imponującego odbicia po fatalnym spadku z poprzednich kilku dni. Słaby styl kontraktacji byków zemścił się w końcówce dzisiejszej sesji, kiedy to słabszy początek notowań w USA przesunął WIG20 zdecydowanie pod kreskę i na zamknięciu indeks stracił 0,6%. Byki miały dwóch bohaterów. Pierwszym był KGHM, który z porannego mocnego spadku wyszedł nad kreskę i zakończył dzień na poziomie 90,7 zł (+1,9%) przy 188 mln zł obrotów. Wygląda to na sesję odrotu, choć częściowo odbicie jest reakcją na plotki o możliwym zmniejszeniu podatku od kopalin na wtorkowym posiedzeniu rządu. Całkiem niedawno rząd takie plany odrzucał, ale w obliczu zbliżających się wyborów i sondażowej przewagi PiS nie można wykluczać takiego prezentu dla spółki. Drugim bohaterem był PKN Orlen, który z łatwością odrabiał wczorajsze straty i zyskał 2,8% przy 148 mln zł obrotów. Niestety losy indeksów zależą w dużej mierze od banków, a na nich wciąż nie widać przełomu w postaci mocnego wzrostu podpartego obrotami. Akcje PKO BP spadły o 2,6%, Pekao 3%, a na szerokim rynku warto zwrócić uwagę na 9% przecenę Getin Noble Banku. Najstabszy w ostatnich miesiącach bank jest wyceniany na poziomie poważnej katastrofy (której przecież na razie nie ma), a wolumen handlu tylko kilka razy w ostatnich latach był wyższy niż dziś. Przez to można oczekiwać, że w przyszłym tygodniu powinna się na nim pojawić próba wygenerowania kluczowego zwrotu. Rynek niestety kończy tydzień w fatalnych stylu, a głównym zagrożeniem jest moim zdaniem to, że w ostatnich dniach bardzo słabo (nie aż tak jak GPW, ale też istotnie) zachowały się też inne emerging markets. Być może to, co interpretujemy jako ryzyko polityczne, jest tylko wyolbrzymieniem szerszej tendencji ucieczki kapitału z EM. W nowym tygodniu czekałbym zatem na jakąś formę sesji odrotu na GPW z niższego pułapu lub na wyraźną poprawę w całym koszyku rynków wschodzących, na której też skorzystamy – bez tego bardzo trudno będzie ogłosić zakończenie dominującej obecnie fali spadkowej WIG20.

Piotr Kaczmarek, CFA

WYKRES DNIA

Indeks zaufania amerykańskich konsumentów na najniższym poziomie od końca 2014 roku

Indeks zaufania konsumentów Conference Board



Źródło: BDM S.A., Bloomberg

INFORMACJE ZE SPÓŁEK

PKP Cargo	Związki zawodowe działające w spółce domagają się podwyżek dla wszystkich pracowników w wys. 250 PLN. Podniesienie płac o tę kwotę spowoduje wzrost rocznych kosztów zatrudnienia o ok. 120 mln PLN. Referendum strajkowe ma odbyć się 21 sierpnia.																																																																																																
Polwax	Spółka ma aneks do umowy o współpracy z Chemipetrolem, dzięki czemu przedłużono dostawy produktów parafinowych do końca '17. Wartość umowy jest szacowana na 28,4 mln PLN netto.																																																																																																
Groclin	Spółka zawarła list intencyjny z VW dot. produkcji seryjnej poszyc fotele samochodowych do modelu Crafter. Współpraca ma trwać 5-6 lat. Szacunkowa wartość dostaw wynosi 10-12 mln EUR.																																																																																																
Kredyt Inkaso	WZA spółki podjęło decyzję o przeznaczeniu zeszłorocznego zysku netto na kapitał zapasowy i pokrycie strat z minionych lat. Pioneer FIO zmniejszył zaangażowanie w akcjonariacie nieznacznie poniżej 5,0%.																																																																																																
Arctic Paper	Spółka rozpoczęła program poprawy rentowności, dzięki któremu roczne oszczędności mają wynosić ok. 50 mln PLN rocznie. Zarząd bierze również pod uwagę wygaszenie produkcji w Mochenwangen lub sprzedaż zakładu.																																																																																																
Orange	Dostawa usług telekomunikacyjnych zamierza prowadzić sprzedaż zbędnych nieruchomości. Spółka szacuje, że łączna wartość nieruchomości, które mogą być sprzedane przekracza 1,0 mld PLN. Do zbycia jest obecnie gotowych ok 400 obiektów, których wartość księgowa opiewa na ok. 600 mln PLN. Orange zamierza w tym roku osiągnąć oszczędności zbliżone do zeszłorocznego poziomu 300,0 mln PLN. W 1H'15 spółce udało się zaoszczędzić ok. 164,0 mln PLN.																																																																																																
Sunex	Spółka zadebiutuje na rynku głównym GPW 30 lipca. Przejściu z NewConnect nie towarzyszy emisja akcji.																																																																																																
J jubee	Deweloper gier wideo zadebiutuje 3 sierpnia na NewConnect. Spółka przeprowadziła publiczną emisję akcji, pozyskując 1,7 mln PLN. Środki mają posłużyć do realizacji gry „Kursk”.																																																																																																
Midven	Spółka z NewConnect analizuje 3 podmioty z regionu państw Morza Bałtyckiego pod kątem akwizycji. Zarząd wskazał, że jeśli Midven podejmie taką decyzję, to przeprowadzi szybszą niż planowano emisję akcji oraz przejście na rynek główny GPW.																																																																																																
Ronson	Deweloper otrzymał pozwolenie na użytkowanie czwartego etapu projektu Sakura. W momencie uzyskania pozwolenia zakontraktowanych było 85 mieszkań (na 114). Średnia wielkość lokalu to ok. 60 mkw.																																																																																																
Asseco Poland	Spółka zawarła umowę zbycia 100% udziałów w Inseco na rzecz Asseco Sapiens International. Wynagrodzenie dla Asseco Poland za przejście kontroli nabycie udziałów wyniesie 34,3 mln PLN.																																																																																																
Sygnity	Spółka zawarła umowę z MPIPS na utrzymanie i rozwój systemu teleinformatycznego PSZ o wartości 31 mln PLN brutto.																																																																																																
Milkiland	ING OFE zmniejszył zaangażowanie do 4,8% akcji i głosów na WZA spółka. Wcześniej fundusz posiadał 5,1% udziałów.																																																																																																
Kino Polska	Spółka planuje uruchomić jesienią nowy kanał telewizyjny w technologii 4K. Na wynikach pozytywne efekty powinny być widoczne w 4Q'15. Zdaniem prezesa wyniki finansowe za '15 zapowiadają się bardzo dobrze, głównie dzięki rekordowemu 1Q'15.																																																																																																
BGŻ BNP Paribas	Bank zawarł przedwstępną mowę nabycia 100,0% udziałów akcji Sygma Bank Polska. Wartość transakcji ma wynosić ok. 200,0 mln PLN. BGŻ podpisał także umowę zakupu spółki Laser Services Polska za 11,0 mln PLN. Efekty synergii mają być szczególnie widoczne w segmencie consumer finance.																																																																																																
Idea Bank	Spółka opublikowała raport okresowy za 2Q'15. Wynik odsetkowy w 2Q'15 wyniósł 72,9 mln PLN, a z tytułu prowizji i opłat wzrósł do 127,6 mln PLN (+64 mln PLN r/r). Zysk netto banku wzrósł do 117,9 mln PLN.																																																																																																
Budimex	Spółka podała dane wybrane za 2Q'15. Backlog na koniec 2Q'15 ma wartość 7,0 mld PLN.																																																																																																
Budimex – wyniki 2Q'15 [mln PLN]																																																																																																	
	<table border="1"> <thead> <tr> <th></th> <th>2Q'14</th> <th>2Q'15</th> <th>zmiana r/r</th> <th>2Q'15 P BDM</th> <th>odchyl.</th> <th>2Q'15 kons.</th> <th>odchyl.</th> </tr> </thead> <tbody> <tr> <td>Przychody ze sprzedaży</td> <td>1 319,1</td> <td>1 421,8</td> <td>7,8%</td> <td>1 402,3</td> <td>1,4%</td> <td>1 406,1</td> <td>1,1%</td> </tr> <tr> <td>Zysk brutto ze sprzedaży</td> <td>101,0</td> <td>133,3</td> <td>31,9%</td> <td>128,4</td> <td>3,7%</td> <td>-</td> <td>-</td> </tr> <tr> <td>Zysk na sprzedaży</td> <td>50,3</td> <td>-</td> <td>-</td> <td>76,6</td> <td>-</td> <td>-</td> <td>-</td> </tr> <tr> <td>EBITDA</td> <td>63,1</td> <td>-</td> <td>-</td> <td>82,6</td> <td>-</td> <td>-</td> <td>-</td> </tr> <tr> <td>EBIT</td> <td>57,5</td> <td>82,1</td> <td>42,8%</td> <td>76,6</td> <td>7,2%</td> <td>73,8</td> <td>11,2%</td> </tr> <tr> <td>Zysk (strata) brutto</td> <td>55,8</td> <td>86,8</td> <td>55,5%</td> <td>75,5</td> <td>14,9%</td> <td>-</td> <td>-</td> </tr> <tr> <td>Zysk (strata) netto</td> <td>44,2</td> <td>69,3</td> <td>56,8%</td> <td>60,5</td> <td>14,4%</td> <td>58,6</td> <td>18,2%</td> </tr> <tr> <td>Marża zysku brutto ze sprzedaży</td> <td>7,7%</td> <td>9,4%</td> <td></td> <td>9,2%</td> <td></td> <td>-</td> <td></td> </tr> <tr> <td>Marża EBITDA</td> <td>4,8%</td> <td>-</td> <td></td> <td>5,9%</td> <td></td> <td>-</td> <td></td> </tr> <tr> <td>Marża EBIT</td> <td>4,4%</td> <td>5,8%</td> <td></td> <td>5,5%</td> <td></td> <td>5,2%</td> <td></td> </tr> <tr> <td>Marża zysku netto</td> <td>3,3%</td> <td>4,9%</td> <td></td> <td>4,3%</td> <td></td> <td>4,2%</td> <td></td> </tr> </tbody> </table>		2Q'14	2Q'15	zmiana r/r	2Q'15 P BDM	odchyl.	2Q'15 kons.	odchyl.	Przychody ze sprzedaży	1 319,1	1 421,8	7,8%	1 402,3	1,4%	1 406,1	1,1%	Zysk brutto ze sprzedaży	101,0	133,3	31,9%	128,4	3,7%	-	-	Zysk na sprzedaży	50,3	-	-	76,6	-	-	-	EBITDA	63,1	-	-	82,6	-	-	-	EBIT	57,5	82,1	42,8%	76,6	7,2%	73,8	11,2%	Zysk (strata) brutto	55,8	86,8	55,5%	75,5	14,9%	-	-	Zysk (strata) netto	44,2	69,3	56,8%	60,5	14,4%	58,6	18,2%	Marża zysku brutto ze sprzedaży	7,7%	9,4%		9,2%		-		Marża EBITDA	4,8%	-		5,9%		-		Marża EBIT	4,4%	5,8%		5,5%		5,2%		Marża zysku netto	3,3%	4,9%		4,3%		4,2%	
	2Q'14	2Q'15	zmiana r/r	2Q'15 P BDM	odchyl.	2Q'15 kons.	odchyl.																																																																																										
Przychody ze sprzedaży	1 319,1	1 421,8	7,8%	1 402,3	1,4%	1 406,1	1,1%																																																																																										
Zysk brutto ze sprzedaży	101,0	133,3	31,9%	128,4	3,7%	-	-																																																																																										
Zysk na sprzedaży	50,3	-	-	76,6	-	-	-																																																																																										
EBITDA	63,1	-	-	82,6	-	-	-																																																																																										
EBIT	57,5	82,1	42,8%	76,6	7,2%	73,8	11,2%																																																																																										
Zysk (strata) brutto	55,8	86,8	55,5%	75,5	14,9%	-	-																																																																																										
Zysk (strata) netto	44,2	69,3	56,8%	60,5	14,4%	58,6	18,2%																																																																																										
Marża zysku brutto ze sprzedaży	7,7%	9,4%		9,2%		-																																																																																											
Marża EBITDA	4,8%	-		5,9%		-																																																																																											
Marża EBIT	4,4%	5,8%		5,5%		5,2%																																																																																											
Marża zysku netto	3,3%	4,9%		4,3%		4,2%																																																																																											
	<i>Źródło: BDM S.A., spółka</i>																																																																																																
	<i>BDM: Wyniki nieco lepsze od naszych oczekiwań (byliśmy nieco powyżej konsensusu). Główna różnica wynika z wyższego od założeń EBIT w segmencie budowlanym. Spółka miała także dodatnie saldo działalności finansowej.</i>																																																																																																
Gekoplast	Spółka opublikowała wyniki 2Q'15. Przychody ze sprzedaży wzrosły do 21,6 mln PLN (+2,7 mln PLN r/r). Wynik operacyjny spadł do 1,0 mln PLN, a zysk netto do 0,7 mln PLN.																																																																																																
	<i>Źródło: Dom Maklerski BDM S.A., spółki, PAP</i>																																																																																																

INDEKSY I WSKAŹNIKI

weif								pozostałe wskaźniki							
		zmiana								zmiana					
	indeks/ticker	data	kurs	1D	1M	3M	6M		indeks/ticker	data	kurs	1D	1M	3M	6M
świat								surowce							
	MSCI AC World	2015-07-28	419,4	0,7%	-2,3%	-3,9%	3,5%	Miedź	LME 3M	2015-07-28	5 188,0	-1,4%	-9,9%	-15,2%	-5,4%
	MSCI World	2015-07-28	1 733,6	0,8%	-1,6%	-2,5%	4,9%	Ropa	WTI Crude	2015-07-28	48,0	1,2%	-18,2%	-21,4%	-5,8%
	MSCI EM	2015-07-28	892,6	-0,1%	-8,6%	-15,4%	-7,9%	Złoto	Spot \$/oz	2015-07-28	1 095,3	-0,2%	-7,1%	-9,5%	-12,9%
	MSCI BRIC	2015-07-28	251,8	-0,1%	-10,3%	-17,4%	-5,7%	Aluminium	LME 3M	2015-07-28	1 639,0	-0,2%	-3,8%	-12,5%	-11,4%
Europa Środkowa, Wschodnia i Południowa								obligacje i rynek pieniężny							
Polska	WIG	2015-07-28	51 738,9	0,3%	-3,6%	-8,9%	0,4%	Polska	5yr yield	2015-07-28	2,358	-0,2%	-15,2%	5,9%	38,9%
Polska	WIG20	2015-07-28	2 189,1	0,2%	-5,6%	-12,2%	-3,5%	Polska	10yr yield	2015-07-28	2,880	0,3%	-14,1%	10,5%	44,1%
Polska	mWIG40	2015-07-28	3 700,6	0,6%	0,1%	-2,2%	7,6%	Polska	WIBOR 3M	2015-07-28	1,620	0,0%	0,0%	4,5%	-14,7%
Polska	sWIG80	2015-07-28	13 103,5	0,6%	1,3%	-2,8%	7,6%	Polska	WIBOR 6M	2015-07-28	1,690	0,0%	0,0%	8,3%	-10,6%
Węgry	BUX	2015-07-28	22 151,4	1,0%	2,6%	-1,8%	32,3%	USA	10yr yield	2015-07-28	2,250	1,5%	-3,2%	10,4%	28,5%
Czechy	PX	2015-07-28	1 025,9	0,2%	3,3%	1,8%	11,7%	Niemcy	10yr yield	2015-07-28	0,689	-0,3%	-13,4%	141,8%	91,9%
Bułgaria	Sofix	2015-07-28	473,8	1,7%	0,3%	-0,5%	-1,6%	Japonia	10yr yield	2015-07-28	0,412	0,7%	-8,6%	36,9%	38,7%
Rosja	Micex	2015-07-28	1 604,5	1,2%	0,2%	-0,9%	1,0%	Hiszpania	10yr yield	2015-07-28	1,911	-0,9%	-18,6%	30,2%	31,3%
Rosja	RTS (USD)	2015-07-28	840,4	-0,1%	-8,6%	-15,5%	13,8%	Irlandia	10yr yield						
Rumunia	BET	2015-07-28	7 525,9	0,4%	4,9%	3,5%	11,1%	Portugalia	10yr yield	2015-07-28	2,518	-0,6%	-18,3%	18,7%	-3,5%
Turcja	ISE 100	2015-07-28	77 352,0	0,9%	-6,6%	-8,6%	-11,2%	Włochy	10yr yield	2015-07-28	1,702	1,6%	-12,9%	42,8%	31,8%
Europa Zachodnia								kursy walut							
	Euro Stoxx 50	2015-07-28	3 513,1	1,2%	-1,8%	-2,4%	8,5%		EUR/PLN	2015-07-28	4,118	-0,1%	-1,8%	2,4%	-2,3%
W. Brytania	FTSE 100	2015-07-28	6 505,1	0,8%	-2,9%	-6,0%	-1,9%		USD/PLN	2015-07-28	3,728	0,5%	-0,4%	3,3%	0,0%
Francja	CAC40	2015-07-28	4 927,6	1,0%	-1,6%	-1,8%	10,7%		CHF/PLN	2015-07-28	3,869	0,2%	-4,2%	0,6%	-4,1%
Niemcy	DAX	2015-07-28	11 056,4	1,1%	-2,8%	-5,4%	4,3%		EUR/USD	2015-07-28	1,105	-0,6%	-1,5%	-0,9%	-2,3%
Hiszpania	IBEX 35	2015-07-28	11 145,4	1,0%	-0,6%	-1,9%	9,6%		USD/JPY	2015-07-28	123,590	0,3%	0,9%	4,1%	4,4%
Holandia	AEX	2015-07-28	481,5	0,9%	-1,6%	-2,3%	9,4%								
Szwecja	OMX 30	2015-07-28	1 581,3	0,0%	-1,7%	-5,0%	4,5%								
Austria	ATX	2015-07-28	2 455,5	1,0%	-0,9%	-4,9%	15,0%								
Ameryka Północna i Południowa															
USA	DJIA	2015-07-28	17 440,6	1,1%	-1,6%	-2,0%	3,8%								
USA	S&P500	2015-07-28	2 067,6	1,2%	-0,3%	-0,5%	5,6%								
USA	Nasdaq Comp	2015-07-28	5 039,8	1,0%	0,2%	1,0%	10,4%								
Kanada	S&P/TSX	2015-07-28	14 001,4	0,5%	-4,7%	-7,6%	-2,2%								
Meksyk	IPC	2015-07-28	43 713,7	1,2%	-2,8%	-2,0%	5,9%								
Brazylia	BOVESPA	2015-07-28	48 735,5	1,8%	-8,2%	-11,1%	4,0%								
Argentyna	MERVAL	2015-07-28	10 588,1	3,3%	-6,4%	-9,9%	24,7%								
Azja i Australia															
Japonia	NIKKEI 225	2015-07-29	20 328,9	-0,1%	-1,8%	1,4%	15,2%								
Hong Kong	Hang Seng	2015-07-28	24 503,9	0,6%	-7,8%	-12,4%	0,8%								
Chiny	Shanghai Comp	2015-07-28	3 663,0	-1,7%	-11,8%	-17,0%	12,4%								
Indie	BSE30	2015-07-28	27 459,2	-0,4%	-1,0%	1,2%	-6,1%								
Indonezja	JKSE	2015-07-28	4 714,8	-1,2%	-4,2%	-9,3%	-9,1%								
Izrael	TA 25	2015-07-28	1 697,9	0,7%	4,2%	3,0%	17,7%								
Korea	Kospi	2015-07-29	2 039,1	0,0%	-2,4%	-5,0%	4,0%								
Australia	S&P/ASX 200	2015-07-28	5 584,7	-0,1%	0,7%	-5,1%	3,5%								

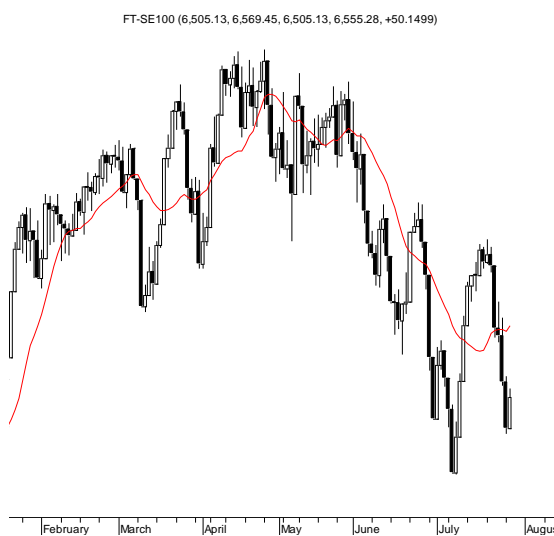
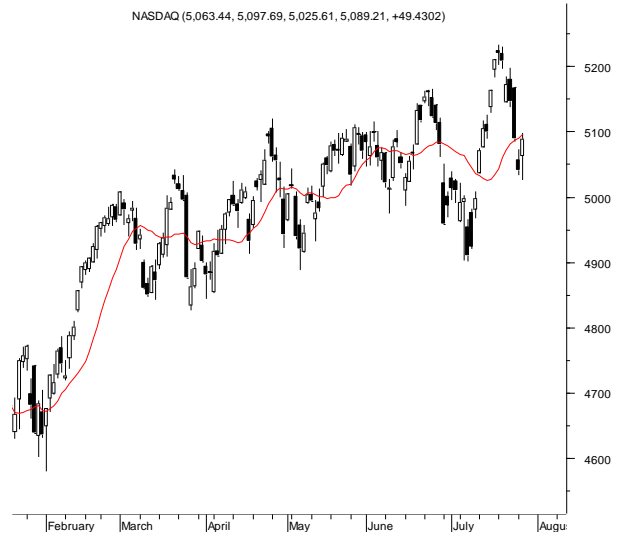
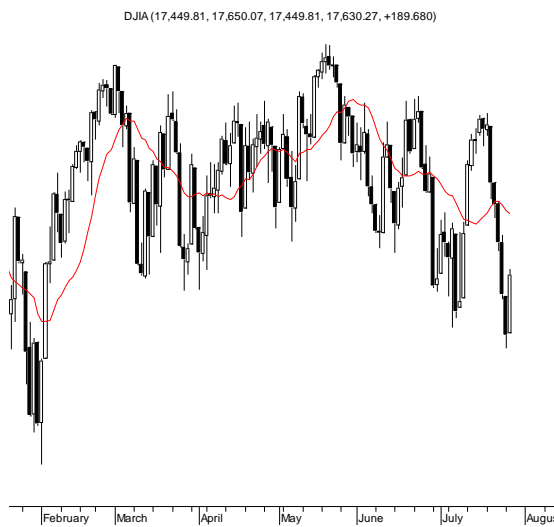
Źródło: Bloomberg

Wydział Analiz i Informacji Dom Maklerski BDM S.A.

ul. 3-go Maja 23, 40-096 Katowice, Tel.: 032 208 14 12, analizy@bdm.com.pl

Opracowanie ma charakter czysto informacyjny i zostało opracowane na podstawie informacji uznanych przez autorów za wiarygodne. Zawarte w nim komentarze są subiektywnymi poglądami autorów. Opracowanie i zawarte w nim komentarze nie są podstawą żadnej rekomendacji kupna bądź sprzedaży w rozumieniu obowiązującego prawa i nie powinny być tak interpretowane. Publikowanie w prasie lub w Internecie całości lub części opracowania wymaga zgody sporządzających raport.

RYNKI ZAGRANICZNE



Wydział Analiz i Informacji Dom Maklerski BDM S.A.

ul. 3-go Maja 23, 40-096 Katowice, Tel.: 032 208 14 12, analizy@bdm.com.pl

Opracowanie ma charakter czysto informacyjny i zostało opracowane na podstawie informacji uznanych przez autorów za wiarygodne. Zawarte w nim komentarze są subiektywnymi poglądami autorów. Opracowanie i zawarte w nim komentarze nie są podstawą żadnej rekomendacji kupna bądź sprzedaży w rozumieniu obowiązującego prawa i nie powinny być tak interpretowane. Publikowanie w prasie lub w Internecie całości lub części opracowania wymaga zgody sporządzających raport.