

KONTRAKTY TERMINOWE NA WIG20

Wyniki sesji: wtorek, 20 października 2015				System:	
	Wartość	zmiana			
Kurs otwarcia	2 112	-19	-0,89%	Aktualna pozycja – długa, sygnał otwarcia krótkiej – 2106	
Kurs zamknięcia	2 116	6	0,28%	Ostatnia zmiana sygnału z krótkiej na długą - 2102	
Kurs min.	2 106	-4	-0,19%		
Kurs max.	2 120	-17	-0,80%		
Wolumen obrotu	10 338	640	6,60%	Najbliższe poziomy oporu: 2153 2202 2235 2310	
Otwarte pozycje	54 608	270	0,50%	Najbliższe poziomy wsparcia: 2018 2005 1900 1850	



GPW czeka na wybory

Wczorajsza sesja nie zmieniła obrazu warszawskiego parkietu. WIG20 zyskał 0,3%, nad kreską znalazły się także MiS-ie. Brak konkretnych ruchów był widoczny w Europie. Z jednej strony DAX i CAC40 zamknęły się na lekkich minusach, natomiast londyński FTSE wzrósł o 0,4%. Za oceanem nieznaczna przewagę miała strona podaźowa, jednak ciężko tu mówić o mocniejszych ruchach. W Azji natomiast zdecydowanie zapanowały byki (Nikkei wzrósł o 1,9%). Inwestorów mogą jednak niepokoić mocne spadki w Chinach, bowiem SSE Composite stracił 3,2%. Dzisiejszy kalendarz makro ponownie nie będzie mocno wpływał na sytuację na giełdach. W nocy poznaliśmy saldo handlu zagranicznego w Japonii, natomiast po południu poznamy tygodniową zmianę zapasów paliw w USA. Nastroje na rynkach są dosyć dobre, patrząc na kontrakty. Futures na DAX rosną po ok. 0,3%, natomiast na indeksy w USA zyskują po 0,3-0,5%. Techniczna sytuacja na FW20 wygląda niezbyt korzystnie, bowiem wykres przypomina formację podwójnego szczytu. Uważam jednak, że inwestorzy będą czekali na wyniki niedzielnych wyborów i dopiero po nich, wraz z rozpoczynającym się sezonem wyników, możemy spodziewać się mocniejszych ruchów.

Adrian Górniak



RYNEK AKCJI

Wyniki sesji: wtorek, 20 października 2015

Indeks	52 tygodnie		Kurs otwarcia	Kurs zamknięcia	Zmiana [%]	Kurs min.	Kurs max.	Zakres wahań	Obrót [mln PLN]
	Kurs max.	Kurs min.							
WIG20	2 558,6	2 008,9	2 108,15	2 116,81	0,27%	2 103,26	2 119,62	16,4	609,9
WIG30	2 782,4	2 222,4	2 347,95	2 360,60	0,31%	2 344,88	2 362,58	17,7	638,1
mWIG40	3 961,0	3 388,6	3 768,09	3 792,10	0,68%	13 440,98	13 487,60	46,6	94,8
sWIG80	14 107,4	11 847,7	13 461,89	13 466,62	0,31%	3 765,45	3 792,10	26,7	21,9
WIG-PL	58 998,6	49 970,2	52 413,52	52 586,81	0,36%	52 413,52	52 586,81	173,3	715,8
WIG	57 460,4	48 048,1	51 193,74	51 442,51	0,35%	51 169,05	51 465,12	296,1	723,1

Spółka	Cena [PLN]	Mkt Cap [mln PLN]	zmiana %				zmiana % względem WIG30			
			dzienna	1M	3M	6M	dzienna	1M	3M	6M
ALIOR BANK	82,25	5 980	-0,7%	-4,3%	-3,1%	-7,4%	-1,0%	-2,5%	1,6%	6,1%
ASSECOPOL	55,01	4 566	0,0%	0,0%	-5,6%	-9,8%	-0,3%	1,8%	-0,9%	3,6%
BANK HANDLOWY	86,89	11 353	-1,2%	4,2%	-2,2%	-22,0%	-1,5%	6,0%	2,4%	-8,6%
BOGDANKA	58,00	1 973	-0,5%	-8,9%	9,5%	-31,1%	-0,9%	-7,1%	14,1%	-17,7%
BORYSZEW	5,13	1 231	0,4%	-4,1%	-10,8%	-14,8%	0,1%	-2,3%	-6,1%	-1,3%
BZ WBK	316,50	31 408	0,3%	2,8%	7,7%	-16,4%	-0,1%	4,6%	12,4%	-2,9%
CCC	173,70	6 670	-0,1%	2,2%	-8,8%	-9,1%	-0,4%	4,0%	-4,1%	4,4%
CYFROWY POLSAT	25,20	16 117	4,0%	9,2%	10,0%	0,4%	3,7%	11,0%	14,7%	13,8%
ENEA	13,56	5 986	-1,1%	-0,8%	-6,0%	-18,0%	-1,4%	1,0%	-1,3%	-4,6%
EUROCASH	49,00	6 795	0,4%	17,0%	23,1%	32,8%	0,1%	18,8%	27,8%	46,2%
GRUPA AZOTY	95,88	9 511	3,0%	4,3%	18,3%	13,3%	2,6%	6,1%	23,0%	26,8%
GTC	6,97	3 191	-0,4%	12,2%	22,7%	21,4%	-0,7%	14,0%	27,4%	34,9%
ING BSK	130,55	16 985	1,4%	6,9%	12,8%	-8,6%	1,1%	8,7%	17,5%	4,8%
JSW	12,68	1 489	2,3%	-5,2%	6,4%	-22,9%	2,0%	-3,4%	11,0%	-9,5%
KERNEL	54,69	4 358	0,0%	22,9%	26,0%	45,0%	-0,3%	24,7%	30,7%	58,4%
KGHM	92,20	18 440	1,1%	7,6%	-6,9%	-21,2%	0,8%	9,4%	-2,2%	-7,8%
LOTOS	29,60	5 472	-1,0%	-2,9%	-8,2%	-2,6%	-1,3%	-1,1%	-3,6%	10,8%
LPP	7 645,40	14 000	0,3%	-2,0%	4,9%	4,0%	0,0%	-0,2%	9,5%	17,4%
mBANK	386,00	16 304	-0,6%	3,1%	4,0%	-19,2%	-1,0%	4,9%	8,7%	-5,8%
NETIA	5,43	1 891	0,2%	-3,7%	-2,7%	-6,4%	-0,1%	-1,9%	2,0%	7,1%
ORANGE POLSKA	7,19	9 436	-2,2%	-2,2%	-11,5%	-31,0%	-2,5%	-0,4%	-6,8%	-17,6%
PEKAO	156,10	40 972	1,1%	-1,8%	-4,8%	-18,8%	0,8%	0,0%	-0,2%	-5,4%
PGE	14,23	26 607	-0,4%	-6,9%	-18,8%	-33,6%	-0,7%	-5,2%	-14,2%	-20,2%
PGNIG	6,85	40 415	0,7%	1,2%	4,7%	11,4%	0,4%	3,0%	9,4%	24,8%
PKNORLEN	64,80	27 716	0,1%	-10,1%	-17,9%	2,0%	-0,2%	-8,3%	-13,2%	15,5%
PKOBP	30,15	37 688	0,8%	0,6%	0,4%	-16,9%	0,5%	2,4%	5,0%	-3,5%
PKP CARGO	66,50	2 978	1,7%	-3,5%	-20,8%	-24,3%	1,4%	-1,7%	-16,2%	-10,8%
PZU	382,45	33 025	-0,1%	-12,7%	-11,9%	-21,8%	-0,5%	-10,9%	-7,2%	-8,4%
SYNTHOS	3,78	5 002	-1,0%	-2,1%	-19,9%	-22,9%	-1,4%	-0,3%	-15,3%	-9,4%
TAURON	3,17	5 556	-1,9%	-9,7%	-18,7%	-35,8%	-2,2%	-7,9%	-14,1%	-22,4%

KOMENTARZ PO SESJI

Komentarz po sesji:

Spokojna obrona wsparcia

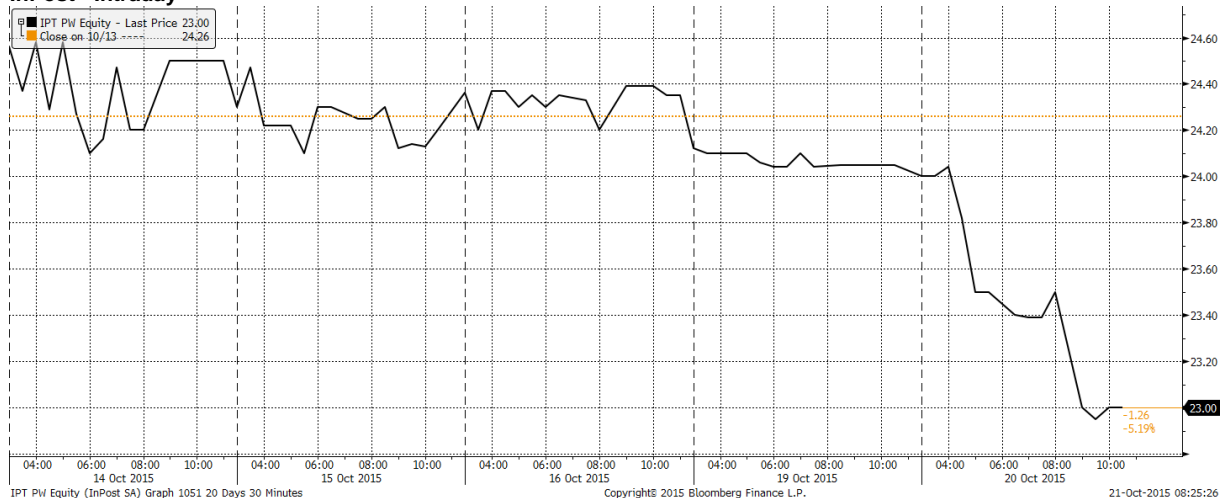
Dotarcie do wsparcia 2100 punktów zatrzymało zniżkę na GPW, lecz nie zmieniło słabego stylu handlu na parkiecie. Wtorkowa sesja była mało emocjonująca, co dobrze ilustrują umiarkowane obroty wynoszące 609 milionów złotych, niska zmienność oraz ostateczny skromny wzrost WIG20 o 0,27%. Słabo spisały się dziś spółki energetyczne, które nadal mają duże problemy z odwróceniem negatywnego sentymentu i z wygenerowaniem poważniejszego (zdecydowanie zasłużonego) odbicia. Pozytywnie wyróżniły się natomiast walory PKO BP zyskujące 0,8% przy najwyższym na rynku obrocie. Wolumen był zdecydowanie wyższy niż na poprzednich słabych sesjach w wykonaniu banku i to w mojej ocenie potwierdzenie tezy, że cały rynek powinien wkrótce wyraźnie się poprawić przy wzmocnionych obrotach – trend obecnie jest wzrostowy, a ostatnie sesje to tylko korekta wynikająca z cofnięcia popytu. Niestety w związku z niedzielnymi wyborami kupujący mogą się wstrzymać do końca tego tygodnia i niewykluczone, że wspomniane wcześniej wsparcie 2100 punktów dla WIG20 na chwilę zostanie przełamane. To zepsułoby krótkoterminową sytuację techniczną, która na razie zarówno na rynkach zewnętrznych jak i w Polsce wspiera wariant dalszych zwyciężek.

Piotr Kaczmarek, CFA

WYKRES DNIA

Od momentu debiutu kurs InPostu systematycznie traci, a przetarg na przesyłki z sądów ciągle jest nierozstrzygnięty.

InPost - Intraday



IPT PW Equity (InPost SA) Graph 1051 20 Days 30 Minutes

Copyright© 2015 Bloomberg Finance L.P.

21-Oct-2015 08:25:26

Źródło: BDM S.A., Bloomberg

INFORMACJE ZE SPÓŁEK

Górnictwo, KGHM	Prawo i Sprawiedliwość chciałoby czasowo zwolnić polskie górnictwo z płaconych danin - poinformowała podczas debaty wyborczej Beata Szydło, kandydatka tej partii na premiera. Podtrzymała też zapowiedzi o likwidacji podatku od kopalni płaconego przez KGHM.
Telekomunikacja	Zygmunt Solorz i P4 uważają, że błędy popełnione przy aukcji LTE ktoś musi naprawić. UKE szuka sposobu, aby pieniądze wpłynęły. – Rzeczpospolita
Echo	Echo Partners zamierza zwiększać udział w ogólnej liczbie głosów w Echo Investment (Echo Partners posiada 100% udział w kapitale spółki Lisala, która we wrześniu zwiększyła zaangażowanie w akcjonariat Echo Investment do 62,2%.
Hawe	Hawe podpisał aneks do porozumienia w sprawie warunków restrukturyzacji zadłużenia, zgodnie z którym zawarcie umowy restrukturyzacyjnej ma być podpisane do 23 października. Wcześniej planowano, że umowa restrukturyzacyjna będzie podpisana do 20 października.
PGE	Jeszcze przed niedzielnymi wyborami parlamentarnymi Polska Grupa Energetyczna ma podpisać list intencyjny w sprawie zakupu kopalni Makoszowy. – Parkiet
Forte	Meblarska spółka kierowana przez Macieja Formanowicza zapowiada duże inwestycje. Nakłady inwestycyjne do 2021 roku mają sięgnąć 600 mln PLN. Zarząd otrzymał właśnie zielone światło od rady nadzorczej. – Parkiet
Prima Moda	Spółka ma porozumienie kredytowe z Bankiem Pekao. - Parkiet
Kredyt Inkaso, Best	Rada nadzorcza windykatora nie może działać, bo konkurencyjny Best nie przekonał funduszy do swoich kandydatów. – Puls Biznesu
Erbud, Marvipol	Central Park Ursynów 2, spółka zależna Marvipolu, zawarła z Erbudem umowę o generalne wykonawstwo inwestycji Central Park Ursynów – etapy 2A i 2B za 109,99 mln PLN netto.
Lokum	Lokum Deweloper złożył do KNF aneks do prospektu, który zawiera informację o zawieszeniu oferty publicznej akcji serii C.
Monnari	Monnari szacuje, że w 3Q'15 zanotowało 20,5 mln PLN zysku netto i 0,4 mln PLN zysku operacyjnego. Na "słabsze wyniki" spółki wpłynął spadek krajowej sprzedaży detalicznej i pogoda.
PKO BP	Bank PKO BP ma 7,19% akcji i głosów na walnym zgromadzeniu Ponordu po tym, jak przejął na własność przedmiot zabezpieczenia w postaci akcji tej spółki.
Robyg	Grupa Robyg zawarła warunkową umowę i przedwstępne umowy nabycia gruntów zlokalizowanych w dzielnicy Gdańsk-Wrzeszcz, o łącznej powierzchni 1,67 ha za 21 mln PLN. Spółka szacuje, że na wspomnianych gruntach można wybudować około 520 mieszkań.
Kruk	Fundusz Kruka, Prokura NS FIZ, wygrał przetarg na zakup wierzytelności mieszanych od PKO BP. Wartość nominalna portfela długów to ok. 718 mln PLN.

Źródło: Dom Maklerski BDM S.A., spółki, PAP

INDEKSY I WSKAŹNIKI

		zmiana						zmiana							
indeks/ticker	data	kurs	1D	1M	3M	6M	indeks/ticker	data	kurs	1D	1M	3M	6M		
Świat															
surowce															
MSCI AC World	2015-10-20	406,5	-0,2%	3,2%	-5,5%	-5,6%	Miedź	LME 3M	2015-10-20	5 206,0	-1,5%	-0,9%	-5,0%	-12,9%	
MSCI World	2015-10-20	1 679,9	-0,1%	3,1%	-5,3%	-4,5%	Ropa	WTI Crude	2015-10-20	46,3	0,0%	-2,4%	-11,9%	-23,5%	
MSCI EM	2015-10-20	867,3	-0,3%	4,3%	-7,0%	-14,7%	Złoto	Spot \$/oz	2015-10-20	1 177,0	0,4%	3,9%	6,3%	-2,1%	
MSCI BRIC	2015-10-20	239,5	-0,2%	5,0%	-9,9%	-17,9%	Aluminium	LME 3M	2015-10-20	1 549,5	-1,5%	-4,6%	-8,3%	-14,4%	
Europa Środkowa, Wschodnia i Południowa															
obligacje i rynek pieniężny															
Polska	WIG	2015-10-20	51 264,8	0,3%	0,3%	-2,5%	-8,5%	Polska	5yr yield	2015-10-20	2,290	1,5%	-4,8%	-4,0%	13,7%
Polska	WIG20	2015-10-20	2 111,0	0,3%	-1,1%	-4,3%	-12,7%	Polska	10yr yield	2015-10-20	2,736	1,3%	-5,3%	-5,9%	15,4%
Polska	mWIG40	2015-10-20	3 766,3	0,7%	3,8%	1,2%	0,5%	Polska	WIBOR 3M	2015-10-20	1,630	0,0%	0,6%	0,6%	5,2%
Polska	sWIG80	2015-10-20	13 425,5	0,3%	1,4%	2,3%	0,6%	Polska	WIBOR 6M	2015-10-20	1,710	0,0%	0,6%	1,2%	9,6%
Węgry	BUX	2015-10-20	21 850,6	-0,9%	2,5%	-3,7%	0,0%	USA	10yr yield	2015-10-20	2,067	2,2%	-6,1%	-11,1%	8,3%
Czechy	PX	2015-10-20	970,8	0,0%	-1,2%	-5,6%	-5,0%	Niemcy	10yr yield	2015-10-20	0,626	10,8%	-8,5%	-19,8%	519,8%
Bulgaria	Sofix	2015-10-20	441,7	0,4%	-0,2%	-7,0%	-9,5%	Japonia	10yr yield	2015-10-20	0,314	-5,4%	0,0%	-25,2%	-0,3%
Rosja	Micex	2015-10-20	1 722,6	0,4%	1,2%	6,4%	6,6%	Hiszpania	10yr yield	2015-10-20	1,811	2,9%	-9,5%	-9,9%	24,9%
Rosja	RTS (USD)	2015-10-20	868,7	0,8%	7,7%	-2,3%	-8,4%	Irlandia	10yr yield						
Rumunia	BET	2015-10-20	7 087,5	-0,9%	-1,2%	-7,7%	-3,5%	Portugalia	10yr yield	2015-10-20	2,420	1,5%	-6,2%	-8,4%	15,7%
Turcja	ISE 100	2015-10-20	79 734,5	1,0%	7,2%	-1,0%	-1,0%	Włochy	10yr yield	2015-10-20	1,407	-0,6%	-10,6%	-17,9%	8,5%
Europa Zachodnia															
kursy walut															
	Euro Stoxx 50	2015-10-20	3 272,0	-0,5%	3,3%	-11,4%	-10,2%		EUR/PLN	2015-10-20	4,259	0,3%	1,7%	3,0%	6,7%
W. Brytania	FTSE 100	2015-10-20	6 352,3	-0,1%	4,0%	-5,5%	-8,2%		USD/PLN	2015-10-20	3,752	0,1%	0,5%	-0,5%	1,1%
Francja	CAC40	2015-10-20	4 704,1	-0,6%	3,3%	-8,9%	-7,5%		CHF/PLN	2015-10-20	3,927	0,2%	1,9%	-0,4%	0,8%
Niemcy	DAX	2015-10-20	10 164,3	-0,2%	2,3%	-13,5%	-14,7%		EUR/USD	2015-10-20	1,135	0,3%	1,2%	3,6%	5,6%
Hiszpania	IBEX 35	2015-10-20	10 207,3	-0,9%	2,8%	-12,2%	-9,8%		USD/JPY	2015-10-20	119,850	0,3%	-0,4%	-3,2%	0,3%
Holandia	AEX	2015-10-20	449,3	-0,5%	4,7%	-10,2%	-8,8%								
Szwecja	OMX 30	2015-10-20	1 458,0	0,6%	0,9%	-11,3%	-11,8%								
Austria	ATX	2015-10-20	2 378,3	0,2%	6,4%	-6,6%	-7,2%								
Ameryka Północna i Południowa															
USA	DJIA	2015-10-20	17 230,5	-0,1%	5,1%	-4,3%	-3,4%								
USA	S&P500	2015-10-20	2 033,7	-0,1%	3,9%	-4,1%	-2,3%								
USA	Nasdaq Comp	2015-10-20	4 905,5	-0,5%	1,2%	-6,2%	-1,7%								
Kanada	S&P/TSX	2015-10-20	13 758,4	0,6%	1,7%	-3,3%	-8,8%								
Meksyk	IPC	2015-10-20	44 523,0	0,3%	2,8%	-1,5%	0,3%								
Brazylia	BOVESPA	2015-10-20	47 447,3	#ARG!	#ARG!	#ARG!	#ARG!								
Argentyna	MERVAL	2015-10-20	11 067,9	0,0%	4,9%	-7,6%	-5,1%								
Azja i Australia															
Japonia	NIKKEI 225	2015-10-20	18 207,2	0,4%	1,3%	-11,3%	-6,6%								
Hong Kong	Hang Seng	2015-10-20	23 075,6	-0,4%	4,9%	-8,6%	-12,9%								
Chiny	Shanghai Comp	2015-10-20	3 425,3	1,1%	10,6%	-14,0%	-17,5%								
Indie	BSE30	2015-10-20	27 306,8	-0,2%	4,3%	-3,7%	-1,0%								
Indonezja	JKSE	2015-10-20	4 585,8	0,3%	4,8%	-5,7%	-14,1%								
Izrael	TA 25	2015-10-20	1 539,1	0,1%	-1,9%	-10,0%	-8,3%								
Korea	Kospi	2015-10-21	2 039,4	0,4%	2,2%	-1,6%	-4,9%								
Australia	S&P/ASX 200	2015-10-21	5 235,6	-0,6%	1,3%	-6,0%	-7,3%								

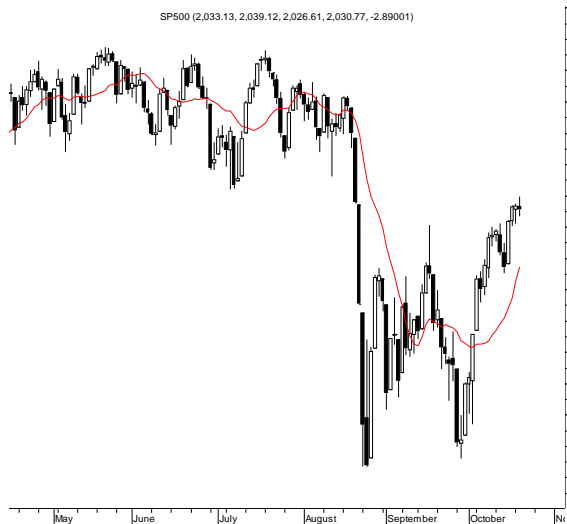
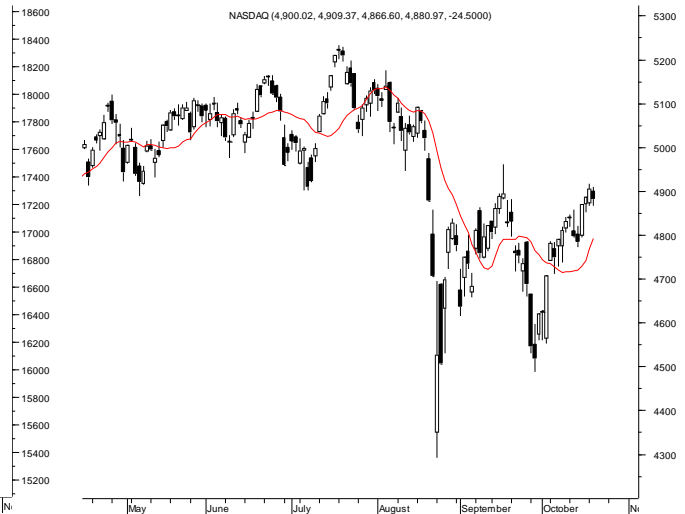
Źródło: Bloomberg

Wydział Analiz i Informacji Dom Maklerski BDM S.A.

ul. 3-go Maja 23, 40-096 Katowice, Tel.: 032 208 14 12, analizy@bdm.com.pl

Opracowanie ma charakter czysto informacyjny i zostało opracowane na podstawie informacji uznanych przez autorów za wiarygodne. Zawarte w nim komentarze są subiektywnymi poglądami autorów. Opracowanie i zawarte w nim komentarze nie są podstawą żadnej rekomendacji kupna bądź sprzedaży w rozumieniu obowiązującego prawa i nie powinny być tak interpretowane. Publikowanie w prasie lub w Internecie całości lub części opracowania wymaga zgody sporządzających raport.

RYNKI ZAGRANICZNE



Wydział Analiz i Informacji Dom Maklerski BDM S.A.

ul. 3-go Maja 23, 40-096 Katowice, Tel.: 032 208 14 12, analizy@bdm.com.pl

Opracowanie ma charakter czysto informacyjny i zostało opracowane na podstawie informacji uznanych przez autorów za wiarygodne. Zawarte w nim komentarze są subiektywnymi poglądami autorów. Opracowanie i zawarte w nim komentarze nie są podstawą żadnej rekomendacji kupna bądź sprzedaży w rozumieniu obowiązującego prawa i nie powinny być tak interpretowane. Publikowanie w prasie lub w Internecie całości lub części opracowania wymaga zgody sporządzających raport.