

KONTRAKTY TERMINOWE NA WIG20

Wyniki sesji: czwartek, 29 października 2015				System:	
	Wartość	zmiana			
Kurs otwarcia	2 104	-6	-0,28%	Aktualna pozycja – krótka, sygnał otwarcia długiej – 2118	
Kurs zamknięcia	2 057	-46	-2,19%	Ostatnia zmiana sygnału z długiej na krótką - 2117	
Kurs min.	2 053	-39	-1,86%		
Kurs max.	2 108	-2	-0,09%		
Wolumen obrotu	21 519	10 501	95,31%	Najbliższe poziomy oporu: 2153 2202 2235 2310	
Otwarte pozycje	56 431	-381	-0,67%	Najbliższe poziomy wsparcia: 2018 2005 1900 1850	



Wypredaż na GPW

Wczorajsza sesja skutkowałą zdecydowanym odejściem od okolic 2100 pkt., co jest złą informacją dla byków, gdyż najbliższy istotny poziom wsparcia znajduje się na poziomie dołków sprzed miesiąca. W przypadku WIG20 są to okolice 2008 pkt., a na kontraktach 2018 pkt. Jeśli chodzi o rynek terminowy to tutaj jeszcze jest poziom 2005 pkt. na którym znajduje się dołek z sierpnia więc pewnie w tych okolicach kupujący będą próbowali ponownie atakować. Na wykresie grudniowej serii kontraktów można również zauważyć formację trójkąta i wczoraj ich kurs zeszedł do poziomu jego dolnego ograniczenia, ewentualne wybicie dołem może oznaczać poważne problemy popytu w dłuższym terminie i wyraźnie odsunąć w czasie szanse na powrót to trendu wzrostowego. Wtedy kluczowym może się okazać zachowanie rynku w okolicach wspomnianych wsparć w okolicach 2005 pkt. – 2018 pkt., natomiast brak wyjścia dołem może dawać bykom isierkę nadziei na powstrzymanie niekorzystnej tendencji. O poranku wyraźnie zyskują futures na europejskie i amerykańskie indeksy, jednak w ostatnim czasie GPW pokazuje, że jest odporna na dobre nastroje zagranicą i wzrosty na innych parkietach wcale nie muszą się przekładać na dobre nastroje naszych inwestorów. Z danych makro będzie dzisiaj publikowany wskaźnik rynku pracy w Polsce wg BIEC, poznamy również wskaźnik inflacji i stopę bezrobocia w Strefie Euro. Po południu czeka nas porcja danych z USA i będą to dochody i wydatki amerykańców oraz Indeks Uniwersytetu Michigan i Chicago PMI.

Marek Jurzec



RYNEK AKCJI

Wyniki sesji: czwartek, 29 października 2015

Indeks	52 tygodnie		Kurs otwarcia	Kurs zamknięcia	Zmiana [%]	Kurs min.	Kurs max.	Zakres wahań	Obrót [mln PLN]
	Kurs max.	Kurs min.							
WIG20	2 558,6	2 008,9	2 098,37	2 059,34	-2,20%	2 054,34	2 102,64	48,3	603,4
WIG30	2 782,4	2 222,4	2 338,75	2 292,16	-2,19%	2 287,61	2 340,28	52,7	649,3
mWIG40	3 961,0	3 388,6	3 750,71	3 689,22	-1,51%	13 497,46	13 672,27	174,8	136,4
sWIG80	14 107,4	11 847,7	13 669,65	13 562,79	-0,64%	3 683,31	3 750,71	67,4	26,7
WIG-PL	58 998,6	49 970,2	51 650,84	51 339,42	-1,88%	51 339,42	51 650,84	311,4	748,6
WIG	57 460,4	48 048,1	51 122,21	50 262,68	-1,83%	50 156,06	51 148,41	992,4	755,4

Spółka	Cena [PLN]	Mkt Cap [mln PLN]	zmiana %				zmiana % względem WIG30			
			dzienna	1M	3M	6M	dzienna	1M	3M	6M
ALIOR BANK	80,87	5 880	-2,3%	2,1%	-3,7%	-8,1%	-0,1%	1,8%	1,6%	8,1%
ASSECOPOL	56,03	4 651	-0,4%	3,7%	-1,3%	-7,6%	1,8%	3,5%	4,1%	8,6%
BANK HANDLOWY	79,00	10 322	-2,6%	-2,2%	-13,0%	-30,7%	-0,4%	-2,5%	-7,6%	-14,5%
BOGDANKA	47,70	1 622	-7,9%	-16,0%	-9,8%	-45,8%	-5,7%	-16,3%	-4,5%	-29,6%
BORYSZEW	5,03	1 207	0,2%	2,7%	-15,3%	-16,4%	2,4%	2,4%	-10,0%	-0,2%
BZ WBK	305,85	30 351	-3,0%	4,2%	2,0%	-17,7%	-0,8%	3,9%	7,3%	-1,5%
CCC	172,80	6 636	-2,0%	5,4%	-9,8%	-9,3%	0,2%	5,1%	-4,4%	6,9%
CYFROWY POLSAT	24,35	15 573	-3,3%	4,2%	8,7%	-3,1%	-1,1%	3,9%	14,1%	13,2%
ENEA	12,77	5 637	-3,5%	-5,5%	-9,2%	-21,7%	-1,4%	-5,8%	-3,9%	-5,4%
EUROCASH	50,47	7 001	0,7%	13,0%	21,4%	37,9%	2,9%	12,7%	26,7%	54,2%
GRUPA AZOTY	89,36	8 864	-5,2%	1,0%	10,6%	9,0%	-3,0%	0,7%	16,0%	25,2%
GTC	6,75	3 105	-1,7%	8,0%	16,0%	11,0%	0,4%	7,7%	21,4%	27,2%
ING BSK	122,70	15 963	-2,5%	2,9%	-1,0%	-13,6%	-0,3%	2,7%	4,4%	2,6%
JSW	13,40	1 573	0,1%	17,5%	12,4%	-6,6%	2,3%	17,3%	17,8%	9,6%
KERNEL	52,50	4 183	-0,3%	16,7%	20,4%	50,6%	1,9%	16,4%	25,8%	66,9%
KGHM	90,72	18 144	-3,7%	10,7%	-3,5%	-28,3%	-1,5%	10,4%	1,9%	-12,0%
LOTOS	28,00	5 176	-0,9%	0,2%	-10,2%	-9,1%	1,3%	-0,1%	-4,8%	7,2%
LPP	7 510,75	13 753	-2,9%	-4,0%	-0,3%	-1,8%	-0,8%	-4,2%	5,1%	14,4%
mBANK	364,00	15 375	-0,6%	4,9%	-1,6%	-22,0%	1,6%	4,6%	3,7%	-5,7%
NETIA	5,48	1 908	-1,6%	-2,1%	-3,2%	-7,0%	0,6%	-2,4%	2,2%	9,3%
ORANGE POLSKA	7,02	9 213	0,3%	-3,4%	-12,8%	-31,2%	2,5%	-3,7%	-7,4%	-15,0%
PEKAO	149,30	39 187	-3,1%	-3,3%	-6,0%	-20,4%	-0,9%	-3,6%	-0,7%	-4,2%
PGE	13,88	25 952	-2,9%	3,0%	-20,7%	-33,1%	-0,7%	2,7%	-15,3%	-16,9%
PGNIG	6,89	40 651	-0,1%	5,7%	12,0%	6,0%	2,0%	5,4%	17,4%	22,2%
PKNORLEN	63,11	26 993	-1,3%	-4,7%	-16,4%	-7,8%	0,9%	-4,9%	-11,1%	8,4%
PKOBP	29,05	36 313	-2,0%	-1,3%	0,6%	-19,5%	0,2%	-1,6%	5,9%	-3,3%
PKP CARGO	66,39	2 973	0,6%	-1,6%	-16,1%	-21,4%	2,8%	-1,9%	-10,7%	-5,2%
PZU	374,00	32 296	-2,3%	-4,0%	-10,3%	-20,4%	-0,1%	-4,3%	-5,0%	-4,2%
SYNTHOS	3,71	4 909	-2,4%	-1,9%	-17,2%	-21,4%	-0,2%	-2,1%	-11,8%	-5,2%
TAURON	3,00	5 258	-2,6%	-8,5%	-17,6%	-37,8%	-0,4%	-8,8%	-12,2%	-21,5%

KOMENTARZ PO SESJI

Komentarz po sesji:

Łatwy spadek WIG20

Od początku tygodnia na GPW panował spokojny impas. Stabilizacja koło 2100 punktów dawała nadzieję na to, że rynek zareagował neutralnie na wybory i przy mocnym otoczeniu i pasywnej podaży warszawski parkiet zacznie zbierać siły do zwyczajki. Niestety dziś ten spokojny handel został zakończony i na GPW przyszło uderzenie sprzedających. Ponownie rozczarował popyt, który był pasywny przez wiele ostatnich sesji i dzisiaj nie postanowił wyjść naprzeciw podaży pozwalając na systematyczne osuwanie się WIG20. Wynik notowań jest fatalny. Indeks blue chips spadł o 2,2% ciągnąc za sobą szeroki rynek, gdzie mWIG40 spadł o 1,5%, a sWIG80 o 0,6%. Nie widzę nowego impulsu, który wymusił na uczestnikach rynku tak mocną wyprzedź i raczej traktowałbym dzisiejszą sesję jako efekt zniecierpliwienia części inwestorów, którzy mieli dosyć braku reakcji popytu na pozytywne ruchy globalnych indeksów. Od kilku tygodni jesteśmy jednym z najsłabszych światowych parkietów lecz podtrzymuję tezę, że dopóki inne rynki wschodzące utrzymują swój trend wzrostowy, powinniśmy je w końcu dogonić. Do tego jest potrzebny aktywniejszy popyt – jego nie widzieliśmy od 12 października i jak pokazała dzisiejsza sesja, w takiej sytuacji nawet niewielka podaż może bardzo negatywnie wpłynąć na rynek.

Piotr Kaczmarek, CFA

WYKRES DNIA

Rentowności średnioterminowych obligacji rządowych naszego wschodniego sąsiada powoli wraca do „normalności”, przy czym, ich rentowność to nadal >20% w skali roku.

Rentowność 2-letnich obligacji ukraińskich (%)



Źródło: BDM S.A., Bloomberg

INFORMACJE ZE SPÓŁEK

Orbis	Prezes Szewczykowski wskazał, że grupa zamierza powiększać portfolio poprzez akwizycje lub budowanie nowych obiektów. Nie wykluczył również, że Orbis odkupi wybrane hotele, które znajdują się w leasingu (8-10 obiektów o wartości do 120 mln EUR). W planach spółki jest również otwarcie min. 12 hoteli w '16.																																										
mBank	Prezes Stypułkowski powiedział, że bank może wypracować zbliżony wynik netto do zeszłorocznego. MBank szacuje udział w tworzeniu funduszu wsparcia kredytobiorców na ok. 40-50 mln PLN.																																										
Lotos	Grupa szacuje, że CAPEX w '16 będzie się mieścił w przedziale 1,5-2,0 mld PLN. Większa część nakładów ma być przeznaczona na projekt EFRA. Jednocześnie prezes Machajewski wskazał, że Lotos liczy na niewielki wzrost cen ropy w '16 oraz utrzymanie marż rafineryjnych. Lotos spodziewa się, że docelowe wydobycie ropy ze złoża B8 na poziomie 5 tys. baryłek osiągnie na przełomie 2016/17. Zasoby złoża są szacowane na 27 mln baryłek.																																										
Bogdanka	Prezes Stopa powiedział, że spółka liczy na wzrost poziomu dostaw węgla do Enei w przyszłym roku. Jego zdaniem są szanse wzrost wolumenu sprzedażowego oraz produkcji względem bieżącego roku. Władze grupy zakładają, że Bogdanka sprzeda w 4Q'15 ok. 2,5 mln ton węgla, co pozwoli na wypracowanie najwyższych wyników odniesieniu do okresu 1-3Q'15.																																										
BZ WBK	Bank zamierza sprzedać kilka dużych portfeli NPL w 4Q'15 i 1Q'16 (portfele korporacyjne, hipoteczne i SME). Łączna wartość transakcji może wynieść nawet kilkaset mln PLN. W planach na najbliższe półtora roku jest zamknięcie kilkudziesięciu placówek (obecnie BZ WBK ma 867 placówek, z czego 115 jest partnerskie). Prezes Morawiecki podtrzymał również założenia dot. dynamiki zysku netto (w '15 lepiej niż w sektorze).																																										
Polnord	SGB Bank zawarł umowę z deweloperem dot. objęcia obligacji o wartości nominalnej 60 mln PLN. Spółka zamierza wykorzystać środki na przedterminowy wykup obligacji z 3Q'12. Walory będą zapadać za 4 lata, a emisja ma mieć miejsce w listopadzie br.																																										
GPW	Spółka opublikowała wyniki 3Q'15. <i>BDM: Spółka podała dobre rezultaty przewyższające konsensus na poziomie EBITDA i EBIT oraz nasze wcześniejsze założenia. Odbiór wyników może być umiarkowanie pozytywny, Niemniej dla inwestorów dużo istotniejsze będą kolejne okresy i ewentualne zmiany jakie dotkną GPW i rynek kapitałowy.</i>																																										
Wyniki GPW w 3Q'15																																											
	<table border="1"> <thead> <tr> <th></th> <th>3Q'14</th> <th>3Q'15</th> <th>zmiana r/r</th> <th>3Q'15P BDM</th> <th>realizacja prognozy</th> </tr> </thead> <tbody> <tr> <td>Przychody</td> <td>77.9</td> <td>78.7</td> <td>1%</td> <td>76.8</td> <td>103%</td> </tr> <tr> <td>Rynek finansowy</td> <td>49.3</td> <td>51.5</td> <td>4%</td> <td>49.7</td> <td>104%</td> </tr> <tr> <td>Rynek towarowy</td> <td>28.3</td> <td>26.7</td> <td>-6%</td> <td>26.1</td> <td>102%</td> </tr> <tr> <td>EBITDA</td> <td>43.0</td> <td>50.4</td> <td>17%</td> <td>38.7</td> <td>130%</td> </tr> <tr> <td>EBIT</td> <td>36.1</td> <td>43.3</td> <td>20%</td> <td>32.3</td> <td>134%</td> </tr> <tr> <td>Wynik netto</td> <td>29.9</td> <td>30.1</td> <td>1%</td> <td>26.5</td> <td>114%</td> </tr> </tbody> </table>		3Q'14	3Q'15	zmiana r/r	3Q'15P BDM	realizacja prognozy	Przychody	77.9	78.7	1%	76.8	103%	Rynek finansowy	49.3	51.5	4%	49.7	104%	Rynek towarowy	28.3	26.7	-6%	26.1	102%	EBITDA	43.0	50.4	17%	38.7	130%	EBIT	36.1	43.3	20%	32.3	134%	Wynik netto	29.9	30.1	1%	26.5	114%
	3Q'14	3Q'15	zmiana r/r	3Q'15P BDM	realizacja prognozy																																						
Przychody	77.9	78.7	1%	76.8	103%																																						
Rynek finansowy	49.3	51.5	4%	49.7	104%																																						
Rynek towarowy	28.3	26.7	-6%	26.1	102%																																						
EBITDA	43.0	50.4	17%	38.7	130%																																						
EBIT	36.1	43.3	20%	32.3	134%																																						
Wynik netto	29.9	30.1	1%	26.5	114%																																						
<i>Źródło: Dom Maklerski BDM S.A., spółka</i>																																											
Enea,Bogdanka	FITCH utrzymał długoterminowe ratingi obu podmiotów na poziomie BBB (w walucie krajowej i zagranicznej) oraz długoterminowy rating krajowy A.																																										
Aparator	Spółka wygrała w przetargu na dostawy statycznych liczników energii elektrycznej ogłoszonym przez Tauron Dystrybucja. Wartość oferty wyniosła 38,5 mln PLN. Dostawy mają być realizowane do końca '16.																																										
Awbud	DAR-Inwest złożył do sądu rejonowego w Częstochowie wniosek o ogłoszenie upadłości Awbudu z opcją likwidacji majątku. Spółka zamierza domagać się oddalenia wniosku. DAR-Inwest oczekuje zapłaty kar umownych i odszkodowania w wys. 487,7 tys. PLN.																																										
Forte	Spółka ujawniła, że ma list intencyjny ws. przejęcia spółki Eurowiór, która planuje budowę fabryki płyt wiórowych w Suwałkach. Warunkiem koniecznym do realizacji umowy jest uzyskanie decyzji środowiskowej na budowę obiektu.																																										
Sygnity	Spółka podpisała kontrakt z PKO BP na dostawę licencji do oprogramowania Microsoft oraz na świadczenie usług wsparcia technicznego. Umowa opiewa na 16,6 mln EUR.																																										
Hutmen	WZA spółki podjęło decyzję ws. zniesienia dematerializacji akcji.																																										
Monnari	Prezes Misztal w wywiadzie dla Parkietu powiedział, że w '16 jest szansa na wypłatę dywidendy.																																										
Asseco CE	Spółka opublikowała wyniki za 3Q'15. Przychody wzrosły r/r do 37,2 mln EUR, a EBIT do 2,9 mln EUR. Zysk netto był bliski 2,2 mln EUR.																																										
OT Logistics	Obligacje grupy zadebiutują 3 listopada na Catalyst. Wartość nominalna papierów opiewa na 10 mln PLN.																																										
BPH	Bank opublikował wyniki za 3Q'15. Wynik odsetkowy w okresie spadł do 208,4 mln PLN, a wynik z tytułu prowizji był bliski 60,9 mln PLN. Zysk netto wyniósł 5,6 mln PLN.																																										

Źródło: Dom Maklerski BDM S.A., spółki, PAP

Wydział Analiz i Informacji Dom Maklerski BDM S.A.

ul. 3-go Maja 23, 40-096 Katowice, Tel.: 032 208 14 12, analizy@bdm.com.pl

Opracowanie ma charakter czysto informacyjny i zostało opracowane na podstawie informacji uznanych przez autorów za wiarygodne. Zawarte w nim komentarze są subiektywnymi poglądami autorów. Opracowanie i zawarte w nim komentarze nie są podstawą żadnej rekomendacji kupna bądź sprzedaży w rozumieniu obowiązującego prawa i nie powinny być tak interpretowane. Publikowanie w prasie lub w Internecie całości lub części opracowania wymaga zgody sporządzających raport.

INDEKSY I WSKAŹNIKI

		zmiana						zmiana							
indeks/ticker	data	kurs	1D	1M	3M	6M	indeks/ticker	data	kurs	1D	1M	3M	6M		
Świat															
surowce															
MSCI AC World	2015-10-29	413,6	-0,5%	10,1%	-2,8%	-5,4%	Miedź	LME 3M	2015-10-29	5 204,0	-0,3%	4,7%	-2,3%	-15,3%	
MSCI World	2015-10-29	1 714,1	-0,4%	10,2%	-2,5%	-3,7%	Ropa	WTI Crude	2015-10-29	46,1	0,3%	1,1%	-8,2%	-27,0%	
MSCI EM	2015-10-29	860,3	-1,6%	9,1%	-5,4%	-18,6%	Złoto	Spot \$/oz	2015-10-29	1 146,6	-2,6%	2,8%	5,2%	-2,9%	
MSCI BRIC	2015-10-29	236,6	-1,4%	9,3%	-8,0%	-22,4%	Aluminium	LME 3M	2015-10-29	1 483,0	0,5%	-5,2%	-10,8%	-21,2%	
Europa Środkowa, Wschodnia i Południowa							obligacje i rynek pieniężny								
Polska	WIG	2015-10-29	51 198,4	-1,8%	2,0%	-3,9%	-11,1%	Polska	5yr yield	2015-10-29	2,125	4,1%	-11,1%	-13,3%	-5,6%
Polska	WIG20	2015-10-29	2 105,6	-2,2%	0,8%	-5,6%	-15,6%	Polska	10yr yield	2015-10-29	2,691	3,9%	-5,1%	-8,3%	2,2%
Polska	mWIG40	2015-10-29	3 745,7	-1,5%	4,6%	-1,5%	-2,7%	Polska	WIBOR 3M	2015-10-29	1,630	0,0%	0,0%	0,6%	5,2%
Polska	sWIG80	2015-10-29	13 650,7	-0,6%	4,1%	2,8%	0,1%	Polska	WIBOR 6M	2015-10-29	1,710	0,0%	0,0%	1,2%	9,6%
Węgry	BUX	2015-10-29	22 064,5	-0,5%	4,8%	-1,7%	-1,7%	USA	10yr yield	2015-10-29	2,173	3,4%	6,7%	-3,8%	6,9%
Czechy	PX	2015-10-29	981,4	-0,2%	2,3%	-4,4%	-2,2%	Niemcy	10yr yield	2015-10-29	0,530	21,0%	-9,7%	-18,5%	44,8%
Bulgaria	Sofix	2015-10-29	444,1	0,6%	0,9%	-6,1%	-8,0%	Japonia	10yr yield	2015-10-29	0,300	4,5%	-15,7%	-27,0%	-12,3%
Rosja	Micex	2015-10-29	1 708,6	-1,0%	5,1%	5,8%	6,5%	Hiszpania	10yr yield	2015-10-29	1,644	5,0%	-13,1%	-13,6%	12,0%
Rosja	RTS (USD)	2015-10-29	839,6	-1,8%	7,4%	-2,5%	-15,2%	Irlandia	10yr yield						
Rumunia	BET	2015-10-29	7 096,9	0,8%	1,6%	-5,3%	-1,5%	Portugalia	10yr yield	2015-10-29	2,500	5,3%	4,4%	1,8%	18,7%
Turcja	ISE 100	2015-10-28	78 536,3	-0,2%	7,2%	0,8%	-7,9%	Włochy	10yr yield	2015-10-29	1,220	-2,7%	-19,9%	-28,6%	-7,5%
Europa Zachodnia							kursy walut								
	Euro Stoxx 50	2015-10-29	3 421,1	-0,2%	12,8%	-4,2%	-3,4%	EUR/PLN	2015-10-29	4,280	-0,2%	0,8%	3,3%	5,9%	
W. Brytania	FTSE 100	2015-10-29	6 437,8	-0,6%	8,5%	-2,4%	-6,0%	USD/PLN	2015-10-29	3,903	0,7%	2,7%	2,8%	8,3%	
Francja	CAC40	2015-10-29	4 890,6	-0,1%	12,6%	-2,4%	-0,8%	CHF/PLN	2015-10-29	3,939	-0,1%	1,1%	0,7%	2,6%	
Niemcy	DAX	2015-10-29	10 832,0	-0,3%	14,3%	-3,7%	-5,5%	EUR/USD	2015-10-29	1,097	-0,9%	-1,9%	0,5%	-2,2%	
Hiszpania	IBEX 35	2015-10-29	10 421,9	-0,2%	11,0%	-7,4%	-7,1%	USD/JPY	2015-10-29	121,100	0,5%	1,2%	-2,6%	1,2%	
Holandia	AEX	2015-10-29	463,2	0,1%	12,5%	-4,5%	-3,6%								
Szwecja	OMX 30	2015-10-29	1 499,6	-0,2%	7,6%	-6,3%	-7,8%								
Austria	ATX	2015-10-29	2 435,5	-0,5%	10,8%	-2,4%	-5,1%								
Ameryka Północna i Południowa															
USA	DJIA	2015-10-29	17 779,5	-0,1%	10,8%	0,7%	-0,3%								
USA	S&P500	2015-10-29	2 090,4	0,0%	11,0%	-0,4%	0,2%								
USA	Nasdaq Comp	2015-10-29	5 095,7	-0,4%	12,4%	-0,4%	1,6%								
Kanada	S&P/TSX	2015-10-29	13 863,2	-0,5%	6,1%	-2,8%	-8,8%								
Meksyk	IPC	2015-10-29	44 741,7	-0,2%	6,0%	0,9%	0,3%								
Brazylia	BOVESPA	2015-10-29	46 740,9	-2,4%	3,4%	-9,2%	-17,5%								
Argentyna	MERVAL	2015-10-29	12 333,1	-1,0%	26,4%	7,9%	0,2%								
Azja i Australia															
Japonia	NIKKEI 225	2015-10-30	18 935,7	0,2%	11,8%	-6,1%	-4,9%								
Hong Kong	Hang Seng	2015-10-29	22 819,9	-0,6%	11,2%	-6,3%	-17,4%								
Chiny	Shanghai Comp	2015-10-29	3 387,3	0,4%	11,5%	-10,5%	-23,2%								
Indie	BSE30	2015-10-29	26 838,1	-0,7%	4,2%	-2,4%	-0,3%								
Indonezja	JKSE	2015-10-29	4 472,0	-3,0%	7,1%	-5,2%	-11,6%								
Izrael	TA 25	2015-10-29	1 566,2	0,5%	5,6%	-8,4%	-4,6%								
Korea	Kospi	2015-10-30	2 034,2	-0,4%	4,7%	-0,2%	-5,0%								
Australia	S&P/ASX 200	2015-10-30	5 266,9	-1,3%	7,1%	-4,3%	-6,8%								

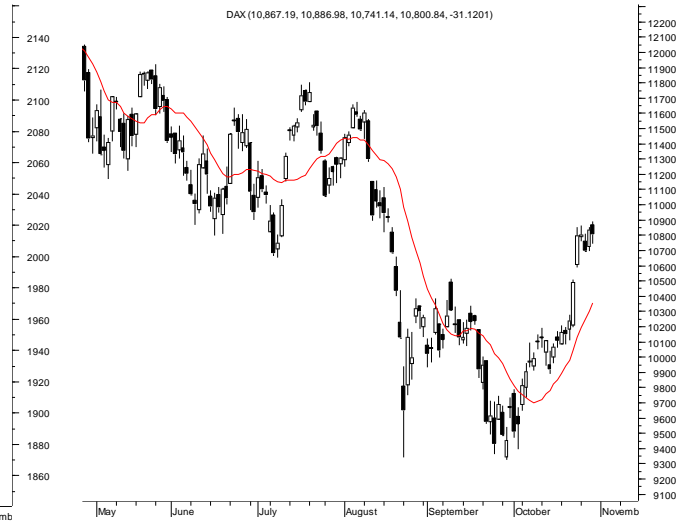
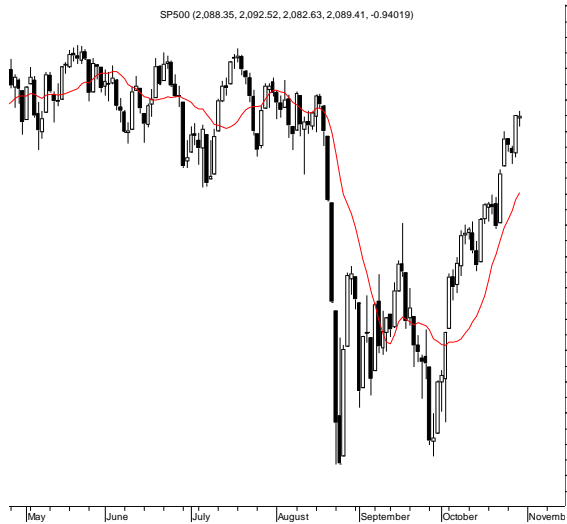
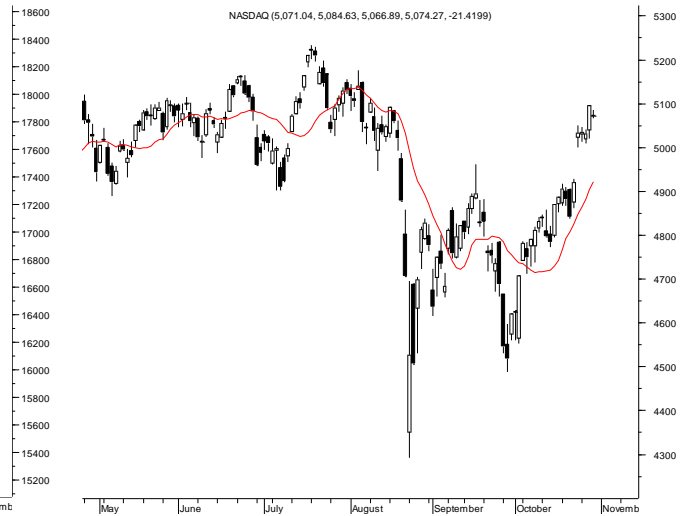
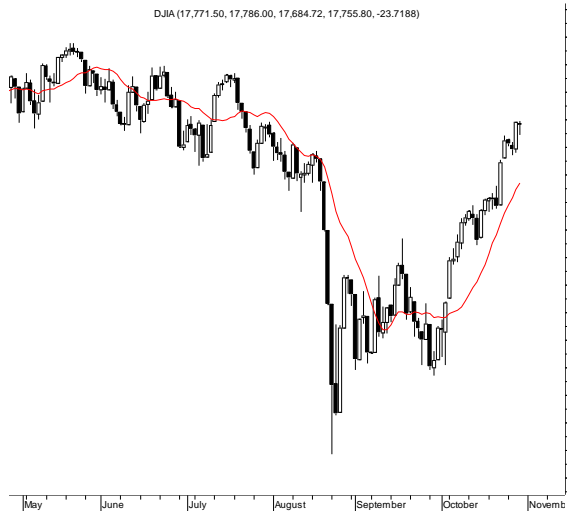
Źródło: Bloomberg

Wydział Analiz i Informacji Dom Maklerski BDM S.A.

ul. 3-go Maja 23, 40-096 Katowice, Tel.: 032 208 14 12, analizy@bdm.com.pl

Opracowanie ma charakter czysto informacyjny i zostało opracowane na podstawie informacji uznanych przez autorów za wiarygodne. Zawarte w nim komentarze są subiektywnymi poglądami autorów. Opracowanie i zawarte w nim komentarze nie są podstawą żadnej rekomendacji kupna bądź sprzedaży w rozumieniu obowiązującego prawa i nie powinny być tak interpretowane. Publikowanie w prasie lub w Internecie całości lub części opracowania wymaga zgody sporządzających raport.

RYNKI ZAGRANICZNE



Wydział Analiz i Informacji Dom Maklerski BDM S.A.

ul. 3-go Maja 23, 40-096 Katowice, Tel.: 032 208 14 12, analizy@bdm.com.pl

Opracowanie ma charakter czysto informacyjny i zostało opracowane na podstawie informacji uznanych przez autorów za wiarygodne. Zawarte w nim komentarze są subiektywnymi poglądami autorów. Opracowanie i zawarte w nim komentarze nie są podstawą żadnej rekomendacji kupna bądź sprzedaży w rozumieniu obowiązującego prawa i nie powinny być tak interpretowane. Publikowanie w prasie lub w Internecie całości lub części opracowania wymaga zgody sporządzających raport.