

KONTRAKTY TERMINOWE NA WIG20

Wyniki sesji: wtorek, 12 stycznia 2016				System:	
	Wartość	zmiana			
Kurs otwarcia	1 711	4	0,23%	Aktualna pozycja – krótka, sygnał otwarcia długiej– 1820	
Kurs zamknięcia	1 752	41	2,40%	Ostatnia zmiana sygnału z długiej na krótką - 1827	
Kurs min.	1 711	12	0,71%		
Kurs max.	1 763	34	1,97%		
Wolumen obrotu	19 387	2 504	14,83%	Najbliższe poziomy oporu: 1778 1859 1917 1950	
Otwarte pozycje	48 633	-515	-1,05%	Najbliższe poziomy wsparcia: 1700 1632 1600 1550	



Sesja odrotu?

Wtorek przyniósł na warszawski parkiet dość mocne odbicie dzięki czemu mieliśmy pierwszą wzrostową sesję w 2016 roku. Dziś o poranku także daje się odczuć pozytywne nastroje na światowych rynkach i to pomimo wyraźnych spadków na chińskiej giełdzie. Kontrakty na amerykańskie indeksy zyskują około 0,5% , a na europejskie blisko 1%, co w zasadzie może ustawić początek sesji na GPW. Otwarcie z luką może być wyraźnym sygnałem do przejścia inicjatywy przez byki przynajmniej w krótkim terminie. Formacja dołkowa jest widoczna zwłaszcza na wykresie kontraktów gdzie pojawiła się formacja gwiazdy porannej, co w połączeniu z dywergencją na RSI daje wyraźny sygnał kupna. Zadaniem popytu na dzisiejszą sesję będzie wyjście przynajmniej powyżej poziomu luki z zeszłego czwartku, której górne ograniczenie znajduje się na poziomie 1777 pkt. w przypadku indeksu WIG20 i punkt wyżej jeśli na o futures. Kolejny opór znajduje się w okolicach 1859 pkt., jednak dzisiaj wydaje się on być poza zasięgiem. Jeśli chodzi o kalendarz makro to nie jest on zbyt bogaty. Przed południem poznamy dane na temat produkcji przemysłowej na Węgrzech i w Strefie Euro, a po południu bilans płatniczy w Polsce. Wieczorem czasu Polskiego opublikowana zostanie Beżowa Księga – raport na temat stanu gospodarki w USA. Tak więc głównym impulsem dla inwestorów w Warszawie powinna być poprawa nastrojów na światowych rynkach.

Marek Jurzec



RYNEK AKCJI

Wyniki sesji: wtorek, 12 stycznia 2016

Indeks	52 tygodnie		Kurs otwarcia	Kurs zamknięcia	Zmiana [%]	Kurs min.	Kurs max.	Zakres wahań	Obrót [mln PLN]
	Kurs max.	Kurs min.							
WIG20	2 558,6	1 698,7	1 712,16	1 750,51	2,74%	1 712,16	1 756,44	44,3	544,2
WIG30	2 782,4	1 908,4	1 930,46	1 964,73	2,76%	1 930,16	1 970,30	40,1	594,5
mWIG40	3 961,0	3 350,5	3 388,17	3 457,59	2,07%	12 746,35	12 797,06	50,7	153,3
sWIG80	14 107,4	12 006,2	12 746,35	12 781,50	0,31%	3 386,89	3 457,59	70,7	28,3
WIG-PL	58 998,6	44 068,2	45 067,72	45 070,21	2,27%	45 047,41	45 070,21	22,8	698,6
WIG	57 460,4	43 239,8	43 543,04	44 214,32	2,25%	43 538,35	44 281,67	743,3	714,6

Spółka	Cena [PLN]	Mkt Cap [mln PLN]	zmiana %				zmiana % względem WIG30			
			dzienna	1M	3M	6M	dzienna	1M	3M	6M
ALIOR BANK	59,16	4 301	3,4%	-4,5%	-29,1%	-31,7%	0,6%	-4,4%	-12,3%	-10,7%
ASSECO POL	56,25	4 669	4,2%	1,3%	3,0%	-4,8%	1,4%	1,4%	19,8%	16,3%
BANK HANDLOWY	71,30	9 316	6,4%	13,2%	-19,4%	-23,4%	3,7%	13,3%	-2,6%	-2,4%
BOGDANKA	32,71	1 113	2,2%	-4,4%	-45,8%	-41,2%	-0,5%	-4,3%	-29,0%	-20,1%
BZ WBK	264,55	26 252	2,1%	0,6%	-16,1%	-14,1%	-0,6%	0,7%	0,7%	7,0%
CCC	122,35	4 698	0,7%	-9,9%	-28,0%	-33,0%	-2,1%	-9,8%	-11,2%	-11,9%
CD PROJEKT	22,02	2 091	6,9%	-1,7%	-18,2%	-15,3%	4,1%	-1,6%	-1,4%	5,8%
CYFROWY POLSAT	20,79	13 296	2,4%	1,8%	-16,6%	-6,8%	-0,3%	1,9%	0,2%	14,3%
ENEA	10,00	4 414	0,6%	-8,7%	-27,5%	-34,5%	-2,2%	-8,6%	-10,7%	-13,4%
EUROCASH	48,13	6 682	-3,5%	-0,5%	4,6%	27,3%	-6,2%	-0,4%	21,4%	48,4%
GRUPA AZOTY	98,40	9 761	1,7%	-2,7%	8,3%	19,1%	-1,1%	-2,6%	25,0%	40,2%
GTC	6,84	3 148	3,5%	-2,3%	-3,7%	15,6%	0,7%	-2,2%	13,1%	36,7%
ING BSK	118,00	15 352	2,2%	4,8%	-7,5%	-2,5%	-0,6%	4,9%	9,3%	18,6%
JSW	8,77	1 030	-4,9%	-16,6%	-28,8%	-26,8%	-7,6%	-16,5%	-12,0%	-5,7%
KERNEL	48,73	3 883	4,1%	13,3%	-8,1%	25,6%	1,4%	13,4%	8,7%	46,7%
KGHM	54,52	10 904	2,9%	-10,5%	-42,2%	-46,8%	0,1%	-10,4%	-25,4%	-25,7%
LOTOS	27,46	5 077	5,0%	1,2%	-6,5%	-6,7%	2,2%	1,3%	10,3%	14,4%
LPP	5 490,30	10 076	3,2%	2,6%	-29,4%	-22,6%	0,4%	2,7%	-12,6%	-1,5%
mBANK	304,90	12 879	2,8%	0,3%	-21,6%	-20,8%	0,1%	0,4%	-4,8%	0,2%
NETIA	5,46	1 901	2,1%	5,0%	0,2%	-2,5%	-0,7%	5,1%	17,0%	18,6%
ORANGE POLSKA	6,20	8 137	2,3%	-2,4%	-18,5%	-22,4%	-0,5%	-2,3%	-1,7%	-1,3%
PEKAO	133,50	35 040	3,0%	-2,2%	-13,3%	-19,6%	0,2%	-2,1%	3,5%	1,5%
PGE	12,45	23 279	4,8%	2,0%	-14,4%	-28,7%	2,0%	2,1%	2,4%	-7,7%
PGNIG	4,72	27 848	3,1%	-6,0%	-28,8%	-28,8%	0,3%	-5,9%	-12,0%	-7,7%
PKNORLEN	65,28	27 921	1,0%	3,1%	5,2%	-10,7%	-1,8%	3,2%	22,0%	10,4%
PKOBP	24,80	31 000	3,8%	-2,4%	-19,9%	-19,6%	1,0%	-2,3%	-3,2%	1,5%
PKP CARGO	57,81	2 589	0,3%	-3,1%	-11,4%	-31,3%	-2,4%	-3,0%	5,4%	-10,3%
PZU	32,90	28 410	3,8%	4,4%	-14,8%	-27,1%	1,0%	4,5%	2,0%	-6,0%
SYNTHOS	4,08	5 399	0,7%	20,0%	5,4%	-8,9%	-2,0%	20,1%	22,2%	12,1%
TAURON	2,76	4 837	5,3%	4,9%	-15,3%	-34,6%	2,6%	5,0%	1,5%	-13,5%

KOMENTARZ PO SESJI

Komentarz po sesji:

Wreszcie mocny wzrost

We wtorek byliśmy świadkami pierwszej w tym roku wzrostowej sesji na GPW. Po ostatnich mocnych spadkach zwyżka okazała się być równie okazała i WIG20 zakończył dzień 2,7% powyżej poniedziałkowego zamknięcia. Skąd taki optymizm? Po pierwsze pomogły wczorajsze wypowiedzi Ministra Finansów o braku zmian w OFE w tym roku, choć warto pamiętać, że ze strony polityków PiS od miesiąca słyszymy różne zdania w tej sprawie. Na wyprzedanym rynku w pewnym momencie wystarczy jednak nawet taki pretekst i tym razem najwyraźniej politycy pomogli GPW. Drugim, równie istotnym czynnikiem było odbicie niemieckiego DAXa. Około 2% zwyżka indeksu zdecydowanie pomogła utrzymać się nam na plusie i dzięki dzisiejszym notowaniom wróciliśmy do mocnej korelacji z otoczeniem. Wtorkowej mocnej zwyżce niestety nie towarzyszył równie spektakularny obrót, gdyż na koniec dnia w przypadku WIG20 wyniósł on umiarkowane 544 miliony złotych. Oceniałbym zatem, że ta sesja to nie jest preludium do zwrotu w górę niezależnie od otoczenia, a raczej oznaka powrotu do korelacji z głównymi indeksami. Zobaczmy solidny ruch w górę dopiero, gdy świat nam na to pozwoli, co jest i tak niezłym wnioskiem w zestawieniu z dwiema poprzednimi sesjami. Istotnymi technicznymi poziomami zarówno w Polsce jak i na innych rynkach są szczyty z poprzedniego czwartku i piątku. Głównym czynnikiem ryzyka, który może zadecydować o losach indeksów w krótkim terminie, jest ropa naftowa, która moim zdaniem ma teraz o wiele większe znaczenie w globalnej układance niż bacznie obserwowane parkiety chińskie.

Piotr Kaczmarek, CFA

WYKRES DNIA

Arch Coal, drugi największy amerykański producent węgla ogłosił bankructwo. Spółka nie jest w stanie obsłużyć przekraczającego 5 mld USD długu. Wczoraj akcje na NYSE taniały nawet o ponad 70% do 0,575 USD. W końcówce surowcowej hossy w 2011 roku jedna akcja była wyceniana na ponad 350 USD a kapitalizacja sięgała 6 mld USD.

Arch Coal daily



Źródło: BDM S.A., Bloomberg

INFORMACJE ZE SPÓŁEK

Deweloperzy

Kontraktacja deweloperów [sz]t]

	4Q'14	4Q'15	zmiana r/r	2014	2015	zmiana r/r	Cel '15
Atal	307	485	58,0%	1 093	1 690	54,6%	1500-1800
Budimex	654	481	-26,5%	1 685	1 918	13,8%	ok. 1700
Dom Development	531	678	27,7%	1 889	2 383	26,2%	ok. 2300
JWC	290	380	31,0%	1 097	1 569	43,0%	ok. 1500
LC Corp	345	743	115,4%	1 220	2 072	69,8%	b.d
Lokum	69	131	89,9%	355	486	36,9%	b.d
Marvipol	243	170	-30,0%	776	600	-22,7%	ok. 550
Polnord	329	134	-59,3%	1 252	1 320	5,4%	ok. 1500
Robyg	549	564	2,7%	2 118	2 333	10,2%	ok. 2200
Ronson	146	248	69,9%	711	906	27,4%	>800
Vantage	107	163	52,3%	255	613	140,4%	ok. 450
Wikana	34	103	202,9%	118	254	115,3%	>200
RAZEM	3 604	4 280	18,8%	12 569	16 144	28,4%	

Źródło: PAP, Dom Maklerski BDM S.A.

Rynek kredytów hipotecznych może się w tym roku skurczyć o 15%. Marże wzrosną, bo podatek od aktywów najmocniej obniża rentowność tego typu pożyczek. – Rzeczpospolita

LPP

LPP otworzy w lutym w Gdańsku pierwszy sklep nowej marki Tallinder. W marcu oraz kwietniu zaplanowano otwarcie sklepów w Bydgoszczy, Lublinie, Katowicach, Szczecinie, Wrocławiu oraz Gdyni. LPP podało, że trwają także poszukiwania odpowiedniej dla Tallindera lokalizacji w Warszawie. Średnia powierzchnia salonów, które zostaną otwarte w 2016 roku wynosi nieco ponad 450 m kw.

Prace nad nowym brandem trwały półtora roku. Według zapowiedzi LPP, nowa marka z segmentu premium ma być adresowana do zamożniejszych i bardziej wymagających klientów, dedykowana osobom powyżej 30 roku życia. W kolekcji marki znajdzie się zarówno linia damska, jak i męska, składająca się z ubrań oraz akcesoriów i butów. Produkcja ok. 70% kolekcji zlecana jest w Europie - w Polsce, we Włoszech, Portugalii oraz w Turcji.

BDM: Spółka od dawna wskazywała, że w planach ma otwarcie nowego konceptu, który będzie skierowany do bogatszego klienta. Docelowo sieć sklepów ma liczyć w Polsce 35-40 sklepów, które mają być zlokalizowane w najlepszych galeriach handlowych. Marka ma być pozycjonowana podobnie jak jeden z brandów grupy Inditex – Massimo Dutti.

GPW

Małgorzata Zaleska została wybrana we wtorek przez walne zgromadzenie na nowego prezesa GPW. Formalnie swoją funkcję obejmie po uzyskaniu zgody Komisji Nadzoru Finansowego. Z funkcji przewodniczącego Rady Giełdy odwołany został Wiesław Rozłucki, pierwszy prezes GPW w latach 1991-2006.

PGNiG

Do połowy marca mają zostać złożone ostateczne oferty na blok gazowo-parowy na Żeraniu - poinformował dziennikarzy Marek Dec, prezes PGNiG Termika. Dodał, że oferty wstępne złożyło 5 podmiotów. Koszt inwestycji to ok. 1,5 mld PLN (wraz z umową serwisową).

PGNiG Termika bierze udział w dwóch projektach akwizycyjnych na różnym etapie (wartość projektu, w którym spółka jest bardziej zaangażowana wynosi mniej niż 500 mln PLN, natomiast drugi jest większy i jego wartość przekracza 500 mln PLN). Spółka byłaby potencjalnie zainteresowana aktywami ciepłowniczymi EDF w Polsce.

Comarch

W przetargu na utrzymanie i rozwój systemów aplikacyjnych OFSA najtańszą ofertę złożył Comarch. Opiewa ona na 22,1 mln PLN. W przetargu tym oferty złożyło łącznie sześciu wykonawców, a wśród nich m.in. Asseco, Qumak i konsorcjum Sygnity - poinformowało PAP biuro prasowe ARiMR.

Kopex, MS Zabrze

Józef Wolski został odwołany ze stanowiska prezesa zarządu Kopexu, a na jego miejsce powołano dotychczasowego przewodniczącego rady nadzorczej Kopexu i prezesa Mostostalu Zabrze, Bogusława Bobrowskiego. Nowym prezesem Mostostalu Zabrze został Aleksander Balcer.

Z zarządu Kopeksu został odwołany Andrzej Meder, a zrezygnował Michał Rogatko. Powołany do zarządu spółki został zaś Marek Uszko.

Do zarządu Mostostalu Zabrze powołano, w randze wiceprezesa, Grażynę Szeligę.

Rynek ropy	Z powodu spadku cen ropy niektórzy członkowie OPEC domagają się pilnego spotkania tej organizacji. Według nigeryjskiego ministra ds. ropy Ibe Kachikwu może się ono odbyć w 1Q'16 - Wall Street Journal
Vistula	Vistula Group jest zadowolona z grudniowej sprzedaży i nie wyklucza, że w całym 2015 roku udało się jej wypracować wyniki zbliżone do oczekiwań analityków. W tym roku chce osiągnąć zapisany w programie motywacyjnym cel minimum 29 mln PLN zysku netto - poinformował w rozmowie z PAP prezes Grzegorz Pilch. Vistula Group chce w tym roku przyspieszyć rozwój organiczny, zakłada m.in. dwucyfrowy wzrost powierzchni handlowej sieci jubilerskiej. Rozwój ma być finansowany z własnych środków i długiem, temat wprowadzenia W.Kruka na giełdę został zawieszony.
Zortrax	Zortrax złożył w KNF prospekt emisyjny. Podtrzymuje plan debiutu na GPW do końca 1H'16. Przed IPO spółka liczy na pozyskanie inwestora finansowego - poinformował Rafał Tomasiak, prezes Zortrax.
Cloud	Notowana na NewConnect spółka Cloud Technologies w 1H'16 planuje się przenieść na główny parkiet warszawskiej giełdy. Spółka obecnie rozgląda się za akwizycjami zarówno w Polsce, jak i za granicą. Cloud Technologies spodziewa się, że 4Q'15 wypadł dla spółki równie dobrze jak 3Q'15.
Handel, Biedronka	Porównywalna sprzedaż w sklepach Biedronki liczona w złotych wzrosła w 4Q'15 o 3,8% r/r - poinformowało Jeronimo Martins, właściciel Biedronki. Łączna sprzedaż w PLN zwiększyła się w o 7%
Banki	<p>Europejski Bank Centralny wydał we wtorek opinię na temat tzw. podatku bankowego, jakim od lutego mają być objęte niektóre instytucje finansowe w naszym kraju. Według EBC struktura podatku może być zachętą do transferu aktywów za granicę.</p> <p>Sejmowa Komisja Finansów Publicznych pozytywnie zaopiniowała we wtorek większość senackich poprawek do ustawy o podatku od niektórych instytucji finansowych. Sejm zajmie się sprawozdaniem Komisji w czwartek. Senatorowie przyjęli wcześniej piętnaście poprawek do tej ustawy, większość z nich miała charakter legislacyjny i doprecyzowujący. Komisja we wtorek pozytywnie zaopiniowała 14 z nich, odrzucając siódmą poprawkę, która dotyczyła banków spółdzielczych.</p>
Getin Noble Bank	Getin Noble Bank do 18 lutego wpłaci składkę w wysokości 134,1 mln PLN na Fundusz Wsparcia Kredytobiorców.
Rynek apteczny	Wartość aptecznego rynku farmaceutycznego w 4Q'15 wzrosła o 3,6% r/r i o 13,4% q/q, do 7,93 mld PLN - wynika ze styczniowego raportu firmy PharmaExpert. W całym 2015 rynek wzrósł o 4,9% r/r do 29,9 mld PLN
Biomed Lublin	Do Sądu Rejonowego w Lublinie trafił wniosek o otwarcie postępowania układowego spółki Biomed-Lublin Wytwórnia Surowic i Szczepionek. W dalszym ciągu prowadzone będą negocjacje z potencjalnymi inwestorami i instytucjami finansowymi, a ewentualne pozyskanie finansowania umożliwi realizację pierwotnej strategii biznesowej i szybsze spłacenie obecnych wierzycieli.
Libet	Libet w tym roku chce rozbudować sieć sprzedaży, zwiększyć jej zyski i dokonać kolejnych przejęć. – Parkiet
Oponeo	Oponeo chce utrzymać na rynku polskim i za granicą dwucyfrowy wzrost sprzedaży. Będzie rozwijać kolejne rynki. – Parkiet
Pekao	UniCredit nie musi i nie chce sprzedawać Pekao. Włosi zaznaczają, że plotki o konieczności sprzedaży polskiego banku nie są prawdziwe i ma on pozostać kluczowym aktywem grupy – Parkiet

Źródło: Dom Maklerski BDM S.A., spółki, PAP

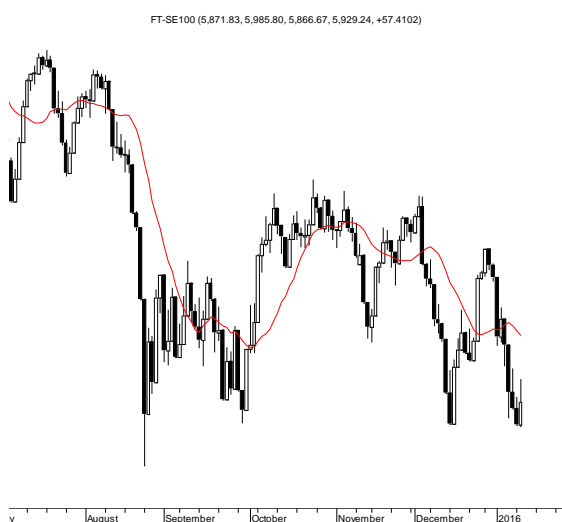
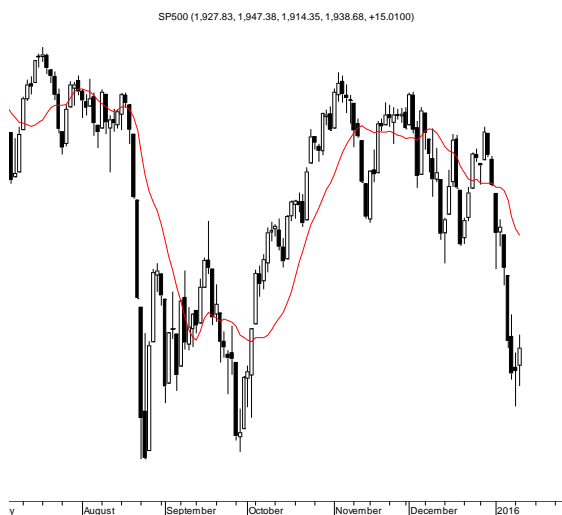
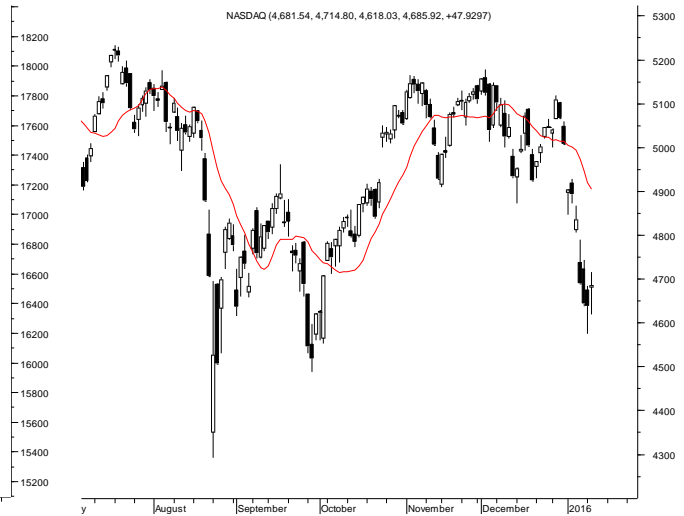
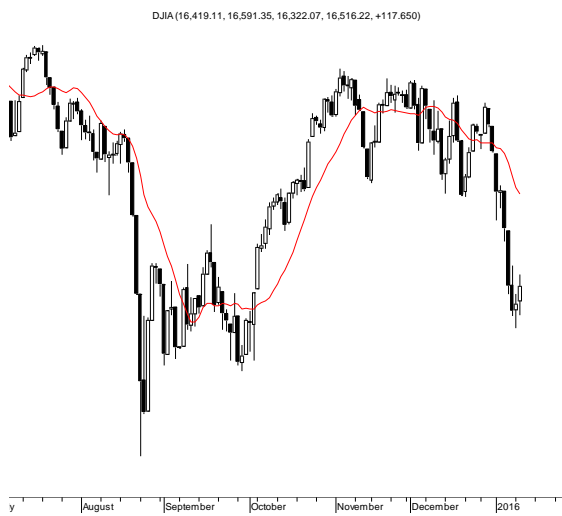
INDEKSY I WSKAŹNIKI

indeks/ticker	data	kurs	zmiana			
			1D	1M	3M	6M
Świat						
MSCI AC World	2016-01-12	373,1	0,2%	-4,7%	-7,3%	-10,7%
MSCI World	2016-01-12	1 557,6	0,3%	-4,5%	-6,3%	-9,4%
MSCI EM	2016-01-12	723,4	0,0%	-6,4%	-16,2%	-21,6%
MSCI BRIC	2016-01-12	199,1	-0,5%	-8,8%	-17,2%	-24,4%
Europa Środkowa, Wschodnia i Południowa						
Polska WIG	2016-01-12	43 241,1	2,3%	0,0%	-14,3%	-15,9%
Polska WIG20	2016-01-12	1 703,8	2,7%	-0,4%	-18,0%	-21,6%
Polska mWIG40	2016-01-12	3 387,3	2,1%	1,1%	-7,9%	-4,9%
Polska sWIG80	2016-01-12	12 741,4	0,3%	1,2%	-4,7%	-0,3%
Węgry BUX	2016-01-12	23 900,7	1,7%	5,1%	10,3%	10,1%
Czechy PX	2016-01-12	918,6	0,1%	-0,3%	-6,9%	-7,1%
Bulgaria Sofix	2016-01-12	454,3	0,0%	4,1%	2,6%	-3,8%
Rosja Micex	2016-01-12	1 690,3	0,5%	-1,0%	-0,3%	7,7%
Rosja RTS (USD)	2016-01-12	695,3	-0,5%	-9,9%	-20,0%	-20,5%
Rumunia BET	2016-01-12	6 608,4	-0,6%	-5,4%	-8,0%	-9,9%
Turcja ISE 100	2016-01-12	71 049,0	1,0%	2,1%	-9,4%	-13,2%
Europa Zachodnia						
Euro Stoxx 50	2016-01-12	3 027,5	1,3%	-4,2%	-5,2%	-12,6%
W. Brytania FTSE 100	2016-01-12	5 871,8	1,0%	-0,3%	-6,3%	-9,5%
Francja CAC40	2016-01-12	4 312,7	1,5%	-3,6%	-6,3%	-10,2%
Niemcy DAX	2016-01-12	9 825,1	1,6%	-3,4%	-1,3%	-11,8%
Hiszpania IBEX 35	2016-01-12	8 886,1	0,6%	-6,8%	-11,8%	-17,8%
Holandia AEX	2016-01-12	411,3	1,2%	-3,0%	-5,0%	-12,5%
Szwecja OMX 30	2016-01-12	1 348,6	0,2%	-3,6%	-8,7%	-14,9%
Austria ATX	2016-01-12	2 201,0	0,7%	-5,3%	-6,0%	-10,0%
Ameryka Północna i Południowa						
USA DJIA	2016-01-12	16 398,6	0,7%	-4,3%	-3,0%	-5,8%
USA S&P500	2016-01-12	1 923,7	0,8%	-3,5%	-3,4%	-5,6%
USA Nasdaq Comp	2016-01-12	4 638,0	1,0%	-4,9%	-2,8%	-5,6%
Kanada S&P/TSX	2016-01-12	12 319,3	0,5%	-3,0%	-10,7%	-12,8%
Meksyk IPC	2016-01-12	40 706,9	0,8%	-2,3%	-7,0%	-7,7%
Brazylia BOVESPA	2016-01-12	39 950,5	-1,1%	-12,7%	-19,9%	-24,9%
Argentyna MERVAL	2016-01-12	10 956,0	-2,7%	-16,6%	-4,6%	-8,8%
Azja i Australia						
Japonia NIKKEI 225	2016-01-13	17 219,0	-2,7%	-10,4%	-6,5%	-12,2%
Hong Kong Hang Seng	2016-01-12	19 711,8	-0,9%	-8,2%	-13,0%	-19,9%
Chiny Shanghai Comp	2016-01-12	3 022,9	0,2%	-12,0%	-8,0%	-21,8%
Indie BSE30	2016-01-12	24 682,0	-0,6%	-1,4%	-8,1%	-10,4%
Indonezja JKSE	2016-01-12	4 512,5	1,1%	2,7%	-2,4%	-6,9%
Izrael TA 25	2016-01-12	1 492,8	0,7%	-2,0%	-0,8%	-9,6%
Korea Kospi	2016-01-13	1 890,9	-0,2%	-2,9%	-6,5%	-6,9%
Australia S&P/ASX 200	2016-01-13	4 925,1	-0,1%	-1,9%	-4,7%	-7,3%

Źródło: Bloomberg

indeks/ticker	data	kurs	zmiana			
			1D	1M	3M	6M
surowce						
Miedź LME 3M	2016-01-12	4 387,0	-2,2%	-6,7%	-17,5%	-21,5%
Ropa WTI Crude	2016-01-12	30,4	-3,1%	-18,3%	-37,3%	-44,9%
Złoto Spot \$/oz	2016-01-12	1 086,5	-1,2%	1,0%	-6,8%	-6,1%
Aluminium LME 3M	2016-01-12	1 460,0	-2,2%	-1,5%	-8,4%	-14,1%
obligacje i rynek pieniężny						
Polska 5yr yield	2016-01-12	2,133	-2,4%	-13,4%	-5,2%	-13,7%
Polska 10yr yield	2016-01-12	2,940	0,3%	-5,7%	9,7%	-3,5%
Polska WIBOR 3M	2016-01-12	1,620	0,0%	0,0%	-0,6%	0,0%
Polska WIBOR 6M	2016-01-12	1,670	0,0%	0,0%	-2,3%	-1,2%
USA 10yr yield	2016-01-12	2,103	-3,3%	-1,1%	2,9%	-14,3%
Niemcy 10yr yield	2016-01-12	0,533	-1,5%	-1,3%	-9,2%	-37,7%
Japonia 10yr yield	2016-01-12	0,222	-3,1%	-31,1%	-29,5%	-51,2%
Hiszpania 10yr yield	2016-01-12	1,801	5,3%	10,9%	-0,7%	-15,4%
Irlandia 10yr yield						
Portugalia 10yr yield	2016-01-12	2,647	1,6%	8,0%	8,4%	-6,9%
Włochy 10yr yield	2016-01-12	1,338	4,4%	3,5%	-10,3%	-31,0%
kursy walut						
EUR/PLN	2016-01-12	4,359	-0,2%	-0,1%	3,0%	5,3%
USD/PLN	2016-01-12	4,022	0,2%	1,5%	8,2%	7,1%
CHF/PLN	2016-01-12	4,009	-0,1%	-0,4%	3,3%	1,2%
EUR/USD	2016-01-12	1,084	-0,4%	-1,6%	-4,8%	-1,7%
USD/JPY	2016-01-12	117,700	0,3%	-2,5%	-1,7%	-4,6%

RYNKI ZAGRANICZNE



Wydział Analiz i Informacji Dom Maklerski BDM S.A.

ul. 3-go Maja 23, 40-096 Katowice, Tel.: 032 208 14 12, analizy@bdm.com.pl

Opracowanie ma charakter czysto informacyjny i zostało opracowane na podstawie informacji uznanych przez autorów za wiarygodne. Zawarte w nim komentarze są subiektywnymi poglądami autorów. Opracowanie i zawarte w nim komentarze nie są podstawą żadnej rekomendacji kupna bądź sprzedaży w rozumieniu obowiązującego prawa i nie powinny być tak interpretowane. Publikowanie w prasie lub w Internecie całości lub części opracowania wymaga zgody sporządzających raport.