

Redaktor wydania: Krystian Brymora

KOMENTARZ PORANNY

Odreagowanie spadków

Środowa sesja upłynęła w zdecydowanie lepszych nastrojach – WIG20 zyskał 1,2%, mWIG40 i sWIG80 po ok. 1,1%. We Francji CAC40 wzrósł o 1,8%, a DAX o 1,6%. W USA indeksy zakończyły znowu dzień na minusach – S&P500 stracił 0,5%, pomimo, że większość dnia radził sobie całkiem dobrze. Podobnie jak wczoraj kalendarium makro jest ponownie praktycznie puste – ciekawsze wydają się być decyzja BoE ws. stóp procentowych w Wielkiej Brytanii (w środę RPP utrzymała stopy w Polsce; w komunikacie napisano, że przedstawiciele rady oczekują utrzymania korzystnej koniunktury, mimo że PKB może być nieco niższe niż w 2H'17) oraz raport nt. tamtejszej inflacji. Zbliżamy się coraz mocniej do sezonu wyników, który w 1Q'18 jest bardzo mocno rozciągnięty, w związku z czym coraz więcej podmiotów podaje szacunkowe dane (dziś zrobił to mBank). Na rynku terminowym nastroje są mieszane – kontrakty na DAX tracą 0,6%, symbolicznie rosną futures na indeksy w USA. Podtrzymuję zdanie, że rozchwanie na większych rynkach stwarza również poważne ryzyko dla warszawskiego parkietu. Póki co blue chipy znajdują się na poziomach z końca listopada i najbliższym celem będzie powrót powyżej 2500 pkt.

Adrian Górniak

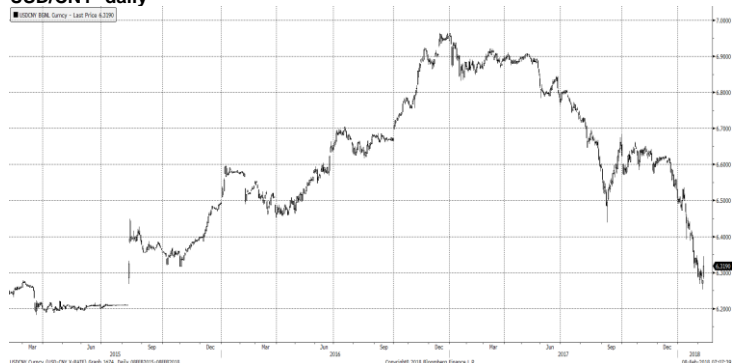
SKRÓT INFORMACJI ZE SPÓŁEK

- **mBank:** wynik netto za 4Q'17 bliski oczekiwaniom rynku;
- **Energetyka:** minister Tchórzewski potwierdza środowe doniesienia DGP o toczonych rozmowach ws. połączenia spółek;
- **Lotos:** pełna produkcja rafinerii w piątek;
- **Agora:** rezerwa na koszty restrukturyzacji zatrudnienia 1,6 mln PLN w ciężar 1Q'18, efekty 2-2,5 mln PLN rocznie;
- **Tarczyński:** fundusze nie odpowiedzą w wezwaniu po 10,5 PLN/akcję, zapisy do końca lutego;
- **Grupa Azoty:** słabsze od oczekiwań wyniki konkurenta Yara, outlook na 2018 [komentarz BDM];
- **Pfleiderer:** spółka skupiła 3,3% akcji własnych po 37,5 PLN, ogłosiła kolejny skup 1,7% akcji po 37,5 PLN [komentarz BDM];
- **ABC Data:** sprzedaż w styczniu [wykres];
- **Hubstyle:** spadek przychodów o 38% w styczniu [wykres];
- **Zastal:** umowy dot. restrukturyzacji zatrudnienia;
- **Remak:** umowa na 15,5 mln PLN na prace w Kozienicach [wykres];
- **Redan:** sprzedaż w styczniu'18 -2% r/r, powierzchnia +4% r/r;
- **Arctic Paper:** wyniki Rottneros: 21 MSEK EBITDA vs 47 MSEK oczekiwań-negatywne;

WYKRES DNIA

Chiński juan osłabia się do dolara najmocniej od czasu dewaluacji w 2015 roku po danych o handlu zagranicznym za styczeń 2018 (37% r/r wzrost importu i w konsekwencji spadek nadwyżki handlowej z >50 mld USD do 20 mld USD

USD/CNY- daily



Źródło: BDM, Bloomberg

Notowania: środa, 7 lutego 2018

	Wartość	Zmiana	
		1D	YTD
WIG20	2 441,7	1,2%	-0,8%
WIG30	2 807,9	1,1%	-0,6%
mWIG40	4 799,7	1,1%	-1,0%
sWIG80	14 559,2	1,1%	-0,3%
WIG	63 262,1	1,2%	-0,8%
WIG Banki	8 589,0	1,3%	1,3%
WIG Bud	2 668,2	0,6%	-5,4%
WIG Chemia	15 081,4	2,6%	-1,4%
WIG Dew	2 217,0	-0,1%	0,9%
WIG Energia	2 775,4	-0,3%	-7,2%
WIG IT	2 000,1	-1,2%	-2,0%
WIG Media	4 960,3	1,4%	3,5%
WIG Paliwa	6 881,2	1,6%	-3,6%
WIG Spoż	3 699,5	-0,1%	2,0%
WIG Surowce	4 281,2	-0,3%	-2,6%
WIG Telco	718,4	-0,8%	-3,6%
DAX	12 590,4	1,6%	-2,5%
CAC40	5 255,9	1,8%	-1,1%
BUX	39 698,1	2,3%	0,8%
S&P500	2 681,7	-0,5%	0,3%
DJIA	24 893,4	-0,1%	0,7%
Nasdaq Comp	7 052,0	-0,9%	2,2%
Bovespa	82 766,7	-1,3%	8,3%
Nikkei225	21 934,9	1,3%	-3,6%
S&P/ASX 200	5 890,7	0,2%	-2,9%
Złoto	1 316,0	-0,9%	0,7%
Miedź	7 076,0	-1,3%	-2,4%
Ropa	61,8	-2,5%	2,2%
EUR/PLN	4,17	0,3%	-0,3%
USD/PLN	3,40	1,3%	-2,5%
CHF/PLN	3,60	0,5%	0,7%
EUR/USD	1,23	-1,0%	2,2%
USD/JPY	109,6	0,2%	-2,8%

FW20

	Wartość	Zmiana	
Kurs otwarcia	2 420	-28	-1,14%
Kurs zamknięcia	2 437	22	0,91%
Kurs min.	2 420	11	0,46%
Kurs max.	2 441	-17	-0,69%
Wolumen obrotu	19 963	-12 420	-38,35%
Otwarte pozycje	57 334	-4 530	-7,32%

Indeksy GPW

Indeks	Open	Low	High	Close	1D	Obrót
WIG20	2 426,89	2 421,19	2 441,67	2 441,67	1,2%	920
WIG30	2 800,03	2 786,83	2 807,87	2 807,87	1,1%	1 009
MWIG40	4 777,92	4 484,72	14 576,28	4 799,73	1,1%	155
SWIG80	14 492,49	4 765,51	4 807,77	14 559,17	1,1%	24
WIG-PL	64 523,88	64 314,06	64 650,22	64 650,22	1,2%	1 100
WIG	62 916,54	62 790,01	63 262,13	63 262,13	1,2%	1 112

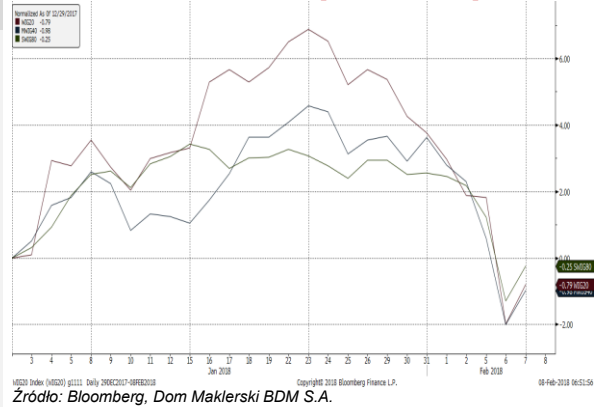
WIG20

	Close	MC	1D	YTD
Allior	83,50	10 795	-0,6%	5,0%
Asseco PL	43,70	3 627	-2,7%	-0,6%
BZ WBK	408,80	40 608	0,6%	3,2%
CCC	268,60	11 057	0,2%	-5,8%
Cyfrowy P.	23,34	14 927	-0,7%	-6,1%
Energa	11,95	4 948	1,8%	-6,1%
Eurocash	25,25	3 514	2,0%	-4,6%
JSW	100,35	11 782	3,5%	4,2%
KGHM	105,75	21 150	-1,6%	-4,9%
Lotos	56,00	10 353	4,5%	-2,9%
LPP	9 825,00	18 200	2,9%	10,3%
mBank	491,00	20 775	1,9%	5,6%
Orange	5,79	7 599	-1,5%	0,0%
Pekao	129,15	33 898	1,1%	-0,3%
PGE	10,92	20 418	-1,4%	-9,4%
PGNIG	6,26	36 172	0,0%	-0,5%
PKN Orlen	100,70	43 070	1,7%	-5,0%
PKOBP	44,19	55 238	2,4%	-0,3%
PZU	42,97	37 106	2,8%	1,9%
Tauron	2,90	5 082	0,3%	-4,9%

mWIG40

	Close	MC	1D	YTD		Close	MC	1D	YTD
Amica	122,00	949	1,0%	-3,1%	ING BSK	210,00	27 321	0,0%	2,1%
Amrest	418,00	8 867	-0,5%	2,0%	Intercars	285,00	4 038	2,9%	-8,1%
Azoty	66,70	6 616	3,9%	-4,2%	Kernel	47,60	3 900	-0,3%	0,2%
Benefit	1 130,00	3 023	1,3%	-3,4%	Kęty	379,50	3 613	0,7%	-7,3%
Bogdanka	66,00	2 245	0,0%	-1,5%	Kruk	210,00	3 950	-0,9%	-19,7%
Boryszew	9,75	2 340	2,6%	5,7%	LC Corp	2,98	1 334	-0,3%	8,4%
Budimex	184,00	4 698	-1,1%	-13,2%	Medicalg	178,00	642	-1,1%	-10,8%
CD Projekt	111,30	10 698	5,0%	14,7%	LiveChat	40,90	1 053	2,9%	2,5%
Ciech	59,40	3 130	1,4%	3,3%	Millennium	9,20	11 161	0,4%	2,9%
CI Games	0,98	148	3,2%	-4,9%	Netia	5,22	1 820	-0,6%	-3,0%
Comarch	171,00	1 391	0,3%	-10,0%	Neuca	249,00	1 165	0,8%	-7,3%
Dino	83,00	8 137	3,4%	5,3%	Orbis	99,80	4 598	7,1%	7,9%
Emperia	99,80	1 232	0,0%	0,2%	Pfleiderer	36,55	2 365	0,1%	8,3%
Enea	10,69	4 719	-0,1%	-7,0%	PKP Cargo	58,40	2 616	1,4%	6,0%
Famur	5,98	3 345	-0,7%	-3,5%	PLAY	32,50	8 246	-0,1%	-3,9%
Forte	41,70	998	1,7%	-16,6%	Polimex	4,63	1 096	1,3%	14,9%
GetinNoble	1,60	1 443	-3,0%	-1,2%	Robyng	3,97	1 149	-0,3%	6,7%
GPW	44,20	1 855	-0,8%	-5,9%	Sanok	40,00	1 075	-0,7%	-12,5%
GTC	8,99	4 228	-3,3%	-8,3%	Stalprodukt	503,00	2 807	-0,8%	-0,3%
Handlowy	81,90	10 701	1,4%	0,0%	Wawel	1 070,00	1 605	-0,9%	3,8%

WIG20 vs mWIG40 vs sWIG80 [zmiana % YTD]



FW20

■ KRS1 Index - Last Price	2437.0	0.91%
↑ High on 01/23/18	2658.0	
→ Average	2483.8	
↓ Low on 08/18/17	2335.0	
■ Moving Average(Simple,15,0) (KRS1)	2563.9	

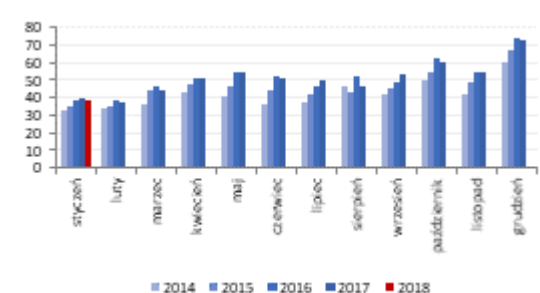


WIG20

■ WIG20 Index - Last Price	2441.67	1.23%
↑ High on 01/23/18	2650.16	
→ Average	2480.76	
↓ Low on 08/18/17	2338.60	
■ Moving Average(Simple,15,0) (WIG20)	2558.01	



INFORMACJE ZE SPÓLEK

mBank	Zysk netto grupy mBanku w 4Q'17 wzrósł do 311,6 mln PLN z 292,5 mln PLN rok wcześniej (3,3% powyżej oczekiwań)- wstępne dane. Wynik odsetkowy wyniósł 825,1 mln PLN i był zgodny z oczekiwaniami rynku. Poniżej szacunków był wynik prowizyjny (233,5 mln PLN, -3,2% vs oczek.). Niższe o 2% były odbisy z tyt. utraty wartości kredytów (140 mln PLN)																																																																														
Energetyka	„Toczą się różne dyskusje, także na ten temat, ale nie są inicjowane przeze mnie” - minister energii Krzysztof Tchórzewski, komentując medialne doniesienia o możliwości połączenia koncernów energetycznych, kontrolowanych przez państwo. Według "Dziennika Gazety Prawnej", premier Mateusz Morawiecki chce, by na polskim rynku zamiast czterech zostały dwie grupy energetyczne. Gazeta twierdzi, że w pierwszej kolejności miałyby dojść do konsolidacji aktywów ciepłowniczych kilku spółek, a potem do fuzji koncernów - Enei z Tauronem i PGE z Energa.																																																																														
Redan	Grupa wypracowała w styczniu ok. 39 mln PLN przychodów (-2% r/r). Powierzchnia handlowa na koniec miesiąca wyniosła 142,5 tys. m ² (+4% r/r). Segment mody osiągnął ok. 15 mln PLN obrotów (-2% r/r), w tym 3 mln PLN w kanale internetowym. Redan – sprzedaż miesięczna [mln PLN]  <table border="1"> <caption>Redan – sprzedaż miesięczna [mln PLN]</caption> <thead> <tr> <th>Miesiąc</th> <th>2014</th> <th>2015</th> <th>2016</th> <th>2017</th> <th>2018</th> </tr> </thead> <tbody> <tr><td>styczeń</td><td>35</td><td>38</td><td>40</td><td>42</td><td>39</td></tr> <tr><td>lut</td><td>35</td><td>38</td><td>40</td><td>42</td><td>39</td></tr> <tr><td>marzec</td><td>35</td><td>38</td><td>40</td><td>42</td><td>39</td></tr> <tr><td>kwiecień</td><td>35</td><td>38</td><td>40</td><td>42</td><td>39</td></tr> <tr><td>maj</td><td>35</td><td>38</td><td>40</td><td>42</td><td>39</td></tr> <tr><td>czerwiec</td><td>35</td><td>38</td><td>40</td><td>42</td><td>39</td></tr> <tr><td>lipiec</td><td>35</td><td>38</td><td>40</td><td>42</td><td>39</td></tr> <tr><td>sierpień</td><td>35</td><td>38</td><td>40</td><td>42</td><td>39</td></tr> <tr><td>wrzesień</td><td>35</td><td>38</td><td>40</td><td>42</td><td>39</td></tr> <tr><td>październik</td><td>35</td><td>38</td><td>40</td><td>42</td><td>39</td></tr> <tr><td>listopad</td><td>35</td><td>38</td><td>40</td><td>42</td><td>39</td></tr> <tr><td>grudzień</td><td>35</td><td>38</td><td>40</td><td>42</td><td>39</td></tr> </tbody> </table> <i>Źródło: Dom Maklerski BDM S.A., spółka</i>	Miesiąc	2014	2015	2016	2017	2018	styczeń	35	38	40	42	39	lut	35	38	40	42	39	marzec	35	38	40	42	39	kwiecień	35	38	40	42	39	maj	35	38	40	42	39	czerwiec	35	38	40	42	39	lipiec	35	38	40	42	39	sierpień	35	38	40	42	39	wrzesień	35	38	40	42	39	październik	35	38	40	42	39	listopad	35	38	40	42	39	grudzień	35	38	40	42	39
Miesiąc	2014	2015	2016	2017	2018																																																																										
styczeń	35	38	40	42	39																																																																										
lut	35	38	40	42	39																																																																										
marzec	35	38	40	42	39																																																																										
kwiecień	35	38	40	42	39																																																																										
maj	35	38	40	42	39																																																																										
czerwiec	35	38	40	42	39																																																																										
lipiec	35	38	40	42	39																																																																										
sierpień	35	38	40	42	39																																																																										
wrzesień	35	38	40	42	39																																																																										
październik	35	38	40	42	39																																																																										
listopad	35	38	40	42	39																																																																										
grudzień	35	38	40	42	39																																																																										
Remak	Remak zawarł z Rafako umowę za 15,5 mln PLN netto na wykonanie prac w Elektrowni Koźienice. "Przedmiotem umowy jest wykonanie prac związanych z kompletnym demontażem części mechanicznej i izolacji termicznej oraz kompletnego montażu części mechanicznej elektrofiltru nr 9 z przeznaczeniem dla instalacji SCR kotłów K9 i K10 w Elektrowni Koźienice". Zakończenie montażu przewidziane jest na październik 2018 r.																																																																														
Automotive	W styczniu zarejestrowano 51,04 tys. samochodów osobowych i dostawczych tj. o 21,7 % więcej r/r - Samar na podstawie danych CEPIK.																																																																														
Deweloperzy, Banki	Banki i SKOK-i przesłali w styczniu 2018 r. do BIK zapytania o kredyty mieszkaniowe na kwotę wyższą o 7,4 % r/r – BIK. Średnia kwota wnioskowanego kredytu mieszkaniowego w styczniu 2018 r. wyniosła 228,53 tys. PLN +10,2% r/r.																																																																														
Unibep	Unibep wycofał się w sądzie norweskim ze składania odpowiednika skargi kasacyjnej na wyrok w sporze spółki z kontrahentem i uzgodnił z Jessheim Bolig zapłatę na jego rzecz kwoty 32 mln NOK, czyli około 13,8 mln PLN. Płatność tej kwoty nastąpi w dwóch etapach: około 8,6 mln PLN zostanie uregulowana natychmiast, a pozostałą kwotę, czyli około 5,2 mln PLN, Unibep zapłaci do 31 lipca 2018 roku.																																																																														
Zastal	Zastal zawarł z wierzycielami spółki umowy dotyczące restrukturyzacji zadłużenia, w wyniku których nastąpił spadek zobowiązań na łączną kwotę ok. 67,942 mln PLN. Przedmiotem umów z wierzycielami było: - objęcie akcji VI emisji za kwotę ponad 48,448 mln PLN; - przeniesienie prawa własności 60 tys. akcji imiennych serii A spółki Landex, o wartości bilansowej wynoszącej ponad 13 mln PLN; - przeniesienie prawa własności 8,168 tys. obligacji imiennych serii A, wyemitowanych przez spółkę Benteo na wartości bilansowej wynoszącej ponad 6,399 mln PLN.																																																																														
Lotos	Pełna produkcja w rafinerii Grupy Lotos w Gdańsku ma wrócić w piątek. Postój w pracy zakładu to efekt awarii zasilania energią elektryczną z zewnętrznej stacji, do której doszło we wtorek.																																																																														
Altus TFI	Wartość aktywów netto zarządzanych przez Altus TFI wyniosła 14 661 mln PLN na koniec stycznia czyli porównywalnie z grudniem'17.																																																																														
Skarbiec TFI	Wartość aktywów netto zarządzanych przez Skarbiec TFI wyniosła 16 433 mln PLN na koniec stycznia. Miesiąc wcześniej wartość aktywów wyniosła 16 199 mln PLN.																																																																														

Agora	Szacowana wysokość rezerwy z tytułu zwolnień grupowych w Grupie Agora, która obciąży wynik w 1Q'18 wyniesie około 1,6 mln PLN. Grupa szacuje, że oszczędności z tytułu restrukturyzacji w skali roku mogą wynieść około 2-2,5 mln PLN. Jest to efektem trójstronnego porozumienia dotyczącego zwolnień do 53 pracowników segmentu Druk (16,3% ogółu), o czym spółka informowała wcześniej.
Tarczyński	Akcjonariusze spółki Tarczyński - Aegon OFE, Aviva OFE, Aviva BZ WBK, Nationale-Nederlanden OFE oraz OFE PZU i OFE Pocztylion uważają, że cena 10,5 PLN/akcję zaproponowana przez EJT Investment w wezwaniu nie odzwierciedla wartości godziwej spółki i nie odpowiedzą na nie. W grudniu'17 rodzina Tarczyńskich ogłosiła wezwanie z zamiarem osiągnięcia 100% w kapitale spółki.
Banki	Do końca 2018 r. stopy procentowe raczej pozostaną bez zmian, a jeśli pozwolą na to okoliczności, poziom stóp procentowych może nie zmienić się również w kolejnych kwartałach – prezes NBP. Zdaniem przedstawicieli RPP, prawdopodobieństwo, że do końca 2018 roku nie trzeba będzie podnosić stóp jest obecnie wyższe niż było kilka miesięcy temu.
Pekao	Bank Pekao koncentruje się na realizacji strategii „stand alone”, niezależnie od rozstrzygnięć w sprawie ewentualnej współpracy lub połączenia z Alior Bankiem- prezes Michał Krupiński. "Mamy tak szeroką ofertę, że tym chcemy wygrywać. Pracujemy nad wzmocnieniem kompetencji, będziemy ściągać ludzi z Londynu i tylko taki bank, który jest w stanie zaoferować podejście 360% jest w stanie budować relacje długoterminowe, a na tym nam szczególnie zależy" - dodał. Wg Krupińskiego Pekao ma najlepszą płynność w sektorze, jest najlepiej skapitalizowany ze wszystkich banków w Polsce i posiada kapitał, aby rosnąć. Wskazał, że bank z całą pewnością był "niedoważony" po stronie detalu oraz małych i średnich firm. Wczoraj bank przedstawił nową ofertę detaliczną. Celem jest pozyskanie 400 tys. nowych klientów brutto. Bank Pekao - w ramach nowej oferty - proponuje m.in. bezpłatne konto pod warunkiem 500 PLN zewnętrznego wpływu i 1 transakcji bezgotówkowej kartą lub PeoPay miesięcznie, do 100 PLN zwrotu za OC samochodu w PZU, do 100 PLN zwrotu za rachunki za komórki, opłacane poleceniem zapłaty, przelewy odciążeniem palca, płatności wielowalutowe za granicą, jedną umowę na ROR i konto oszczędnościowe na 6 mies. o oprocentowaniu 2,7%.
PKP Cargo	Wynik finansowy PKP Cargo za 2017 r., z uwagi na rozwiązanie odpisu będzie wyższy o 22,2 mln PLN, po uwzględnieniu efektu podatkowego. Operacja jest konsekwencją aktualizacji wartości rezydualnej taboru kolejowego (wzrost cen złomu).
PKN Orlen	Nowy zarząd PKN Orlen chce wzmocnić pozycję koncernu w kraju i za granicą. Ma świadomość wyzwań stojących przed firmami branży energetycznej, będzie analizować potencjalne szanse na rozwój działalności - Daniel Obajtek, nowy prezes PKN Orlen.
CI Games	Zarząd CI Games zapewnia, że ma finansowanie. Trwają prace nad nowymi grami- Parkiet

Grupa Azoty, Yara

Wyniki konkurenta Yara za 4Q'2017

Wybrane dane finansowe Yara [mln NOK]

	4Q'16	4Q'17	zmiana r/r	2016	2017	zmiana r/r
Przychody	22 327	23 937	7,2%	97 170	93 812	-3,5%
EBITDA	2 015	2 526	25,3%	15 563	11 120	-28,6%
EBITDA adj spółka	2 474	2 845	15,0%	14 450	11 781	-18,5%
Zysk netto	-333	846		6 360	3 947	-37,9%
<i>Marża EBITDA adj</i>	<i>11,1%</i>	<i>11,9%</i>		<i>14,9%</i>	<i>12,6%</i>	
Wolumen nawozów ogółem	6 841	6 642	-2,9%	27 222	27 867	2,4%
w tym do Europy	2 293	2 243	-2,2%	9 418	9 159	-2,8%

Źródło: BDM, Yara

BDM: Yara podała rozczarowujące dane za 4Q'17. Oczyszczona EBITDA wzrosła o 15% r/r ale okazała się 11% poniżej oczekiwań rynku. Dług netto wzrósł do 19,4 mld NOK z 16,5 mld NOK po 3Q'17. Tym samym spółka handlowana jest przy mnożniku EV/EBITDA'17 na poziomie 10,0x.

Outlook:

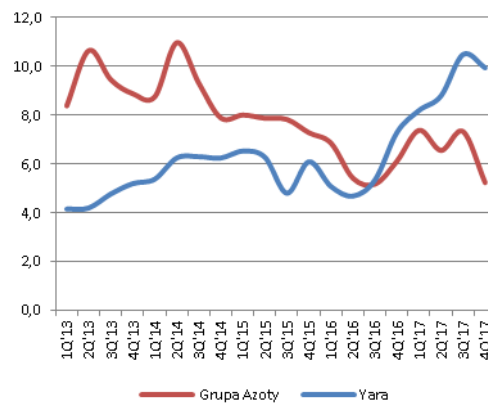
- ceny zbóż powinny wspierać rynek nawozowy w 2018 roku;
- ceny mocznika w Chinach wspierane redukcją mocy produkcyjnych i wysokimi cenami węgla kluczowe dla globalnych notowań;
- wzrost mocy produkcyjnych mocznika poza Chinami powyżej historycznego wzrostu konsumpcji;
- wolumeny nawozów w Europie porównywalne r/r, zapasy producentów < 5-letniej średniej;
- prognozowane ceny gazu w Europie w 1Q'18 11% wyższe q/q, w 2Q'18 6% niższe q/q;

Prognozy wyników dla Grupa Azoty [mln PLN]

	4Q'16	4Q'17P	zmiana r/r	2016	2017P	zmiana r/r
Przychody	2 322,3	2 458,1	5,8%	8 955,7	9 523,6	6,3%
EBITDA	179,8	282,0	56,9%	1 005,8	1 246,3	23,9%
EBITDA Adj.	184,2	282,0	53,1%	1 059,8	1 261,6	19,0%
Zysk netto	28,5	95,2	233,6%	343,3	492,6	43,5%
Marża EBITDA Adj.	7,9%	11,5%		11,8%	13,2%	
Marża EBIT	2,0%	5,5%		5,4%	7,1%	
Marża zysku netto	1,2%	3,9%		3,8%	5,2%	

Źródło: BDM, spółka

Historyczna wycena EV/EBITDA Grupa Azoty vs Yara*



Źródło: BDM, spółki.* - cena akcji z końca okresu

Pfleiderer

Spółka informuje, że nabyła 2.150.883 po 37,5 PLN/akcję (3,32%). Wartość skupu wyniosła 80,6 mln PLN

BDM: spółka ogłosiła skup max 3,23 mln akcji (5%) po 37,5 PLN/akcję 19 stycznia 2018 roku.

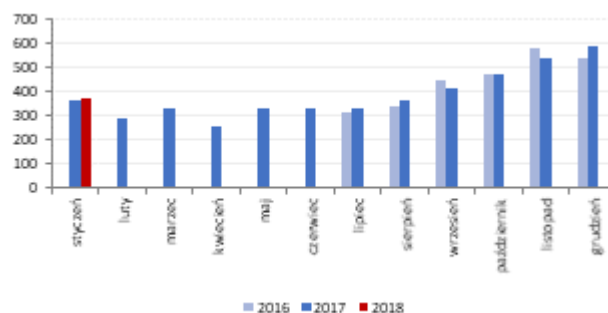
Pfleiderer zaprosił do składania ofert sprzedaży do 1.084.167 akcji własnych po 37,50 PLN/akcję (1,68%). Zapisy 8-22 luty 2018.

BDM: niejako przedłużenie czasowe oferty ogłoszonej 19.01.2018.

ABC Data

Dystrybutor IT wypracował w styczniu 374 mln PLN.

ABC Data – sprzedaż miesięczna [mln PLN]

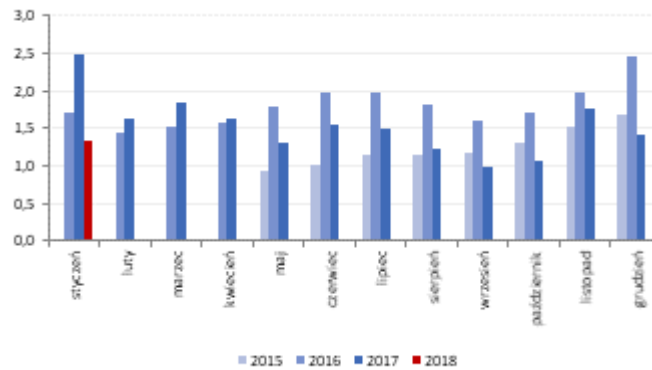


Źródło: Dom Maklerski BDM S.A., spółka

Hubstyle

Grupa wypracowała w styczniu 1,3 mln PLN przychodów, z czego 0,7 mln PLN w segmencie odzieżowym (-38% r/r). Obszar usług dla e-commerce osiągnął 0,6 mln PLN obrotów

Hubstyle – sprzedaż miesięczna [mln PLN]



Źródło: Dom Maklerski BDM S.A., spółka

Źródło: Dom Maklerski BDM S.A., spółki, PAP