

Redaktor wydania: Krystian Brymora

KOMENTARZ PORANNY

Trochę nadziei na GPW

Pomimo mocnej wielkanocnej przeceny na Wall Street (Amerykanie nie mieli wolnego poniedziałku), nasz rynek po przerwie zachował się bardzo dobrze. Co prawda WIG20 rano testował 2200 pkt, ale kolejne godziny to obraz rozpędzających się byków. Finisz sesji wypadł na 2239,2 pkt (dzienne maksimum było nawet 10 pkt wyżej), co oznaczało wzrost o 1,3%. Główny indeks naszych zachodnich sąsiadów nie radził sobie tak dobrze, DAX zniżył o 0,8% (nasz rynek słabszy był jednak przed Wielkanocą, jeżeli popatrzymy w horyzoncie 10-dniowym to jesteśmy na zasadzie na równo). Zielony kolor pojawił się natomiast na Wall Street - o przewadze byków (S&P500: +1,2%) zdecydowało przy tym dopiero ostatnie półtorej godziny handlu. Dziś rano nastroje na rynkach są mieszane. Indeksy w Azji na wzrostowe i spadkowe dzielą się mniej więcej po pół. Lekko na wartości tracą futures na S&P500, minimalnie zyskują kontrakty na DAX. Temat wojny celnej zapewne jeszcze powróci. Dziś chińskie władze skrytykowały oraz zapowiedziały działania ze swojej strony na ogłoszoną wczoraj przez USA listę 1300 towarów objętych cłami (szacuje się, że wartość ich rocznego obrotu to 50 mld USD). Wczorajsza sesja wiała nieco nadziei w serca byków na GPW (ostatni raz dwa z rzędu miesiące, w których spadki przekraczały, to co stało się w lutym+marcu, miały miejsce w 2011 roku). W średnim terminie do zmiany obrazu sytuacji popyt potrzebowałby jednak co najmniej przebiecia spadkowej linii trendu, którą poprowadzić można od styczniowego szczytu (2650 pkt), przez górne zasięgi korekt, które wyprowadzane były w marcu. Obecnie przebiega ona w okolicach 2280 pkt i dość stromo opada. Z danych makro mamy dziś publikacje m.in. wskaźnika CPI dla Polski i strefy euro za marzec, raport ADP (w najbliższy piątek ukaze się comiesięczny raport z rynku pracy) czy indeks ISM dla amerykańskich usług.

Krzysztof Pado

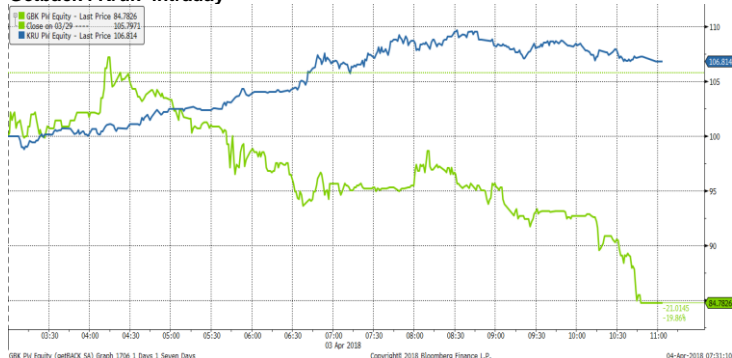
SKRÓT INFORMACJI ZE SPÓŁEK

- **LPP:** Wstępne przychody w 1Q'18 + 16% r/r; strata EBIT wyniosła 115 mln PLN [komentarz BDM];
- **PCC Rokita:** rekomendacja zarządu dot. wypłaty 8,31 PLN/akcję dywidendy (DY 7,3%) [komentarz BDM];
- **PKO BP:** rekomendacja zarządu dot. wypłaty 0,55 PLN/akcję dywidendy (DY 1,4%); [komentarz BDM];
- **CCC:** spółka wypracowała w marcu 254,9 mln PLN przychodów (-19% r/r) [komentarz BDM];
- **Bytom:** spółka wypracowała w marcu 13,6 mln PLN przychodów (+17% r/r) [komentarz BDM];
- **GTC:** Lone Star rozpoczął przegląd strategiczny dot. posiadanego pakietu akcji [komentarz BDM];
- **Eurocash:** członek zarządu kupił ok. 2,8 tys. akcji spółki po 23,46 PLN/akcję;
- **Quercus TFI:** Quercus za kwotę ok. 86 mln PLN odkupi obligacje Getback będące w posiadaniu funduszy Quercusa;
- **Energetyka:** ME przygotowuje projekt ustawy dot. wsparcia wytwarzania energii w kogeneracji;
- **Getback:** „(...) dzisiejsza cena akcji czy nawet 10 PLN to jest zdecydowanie mniej, niż wynikałoby z potencjału spółki”- Abris dla Parkiet
- **Libet:** spółka zamierza ograniczyć koszty- Parkiet
- **Mirbud:** odstąpienie Kobyłarni od zawarcia umowy z GDDKiA z uwagi na długie postępowanie i wzrost kosztów;

WYKRES DNIA

Na pierwszej sesji kwietnia walory Geback kontynuowały przecenę. Tymczasem Kruk zyskał ponad 6%. Od początku roku (YTD) strata akcjonariuszy Getback to już blisko 70% przy ok. 11% przecenie Kruka.

Getback i Kruk- intraday



Źródło: Dom Maklerski BDM S.A., Bloomberg, kursy znormalizowane do 100

Notowania: wtorek, 3 kwietnia 2018

	Wartość	Zmiana	
		1D	YTD
WIG20	2 239,2	1,3%	-9,0%
WIG30	2 586,0	1,1%	-8,5%
mWIG40	4 559,4	0,1%	-5,9%
sWIG80	14 171,2	-0,1%	-2,9%
WIG	58 902,2	0,9%	-7,6%
WIG Banki	7 874,0	0,4%	-7,2%
WIG Bud	2 736,5	1,8%	-2,9%
WIG Chemia	13 587,6	-0,4%	-11,2%
WIG Dew	2 202,0	0,0%	0,2%
WIG Energia	2 458,1	0,0%	-17,8%
WIG IT	1 971,4	0,0%	-3,4%
WIG Media	5 036,0	0,1%	5,1%
WIG Paliwa	6 111,0	2,8%	-14,4%
WIG Spoż	3 766,3	-0,7%	3,8%
WIG Surowce	3 595,3	2,5%	-18,2%
WIG Telco	748,7	0,6%	0,4%
DAX	12 002,5	-0,8%	-7,1%
CAC40	5 152,1	-0,3%	-3,0%
BUX	37 867,5	1,6%	-3,8%
S&P500	2 614,5	1,3%	-2,2%
DJIA	24 033,4	1,6%	-2,8%
Nasdaq Comp	6 941,3	1,0%	0,5%
Bovespa	84 623,5	-0,1%	10,8%
Nikkei225	21 313,8	0,1%	-6,4%
S&P/ASX 200	5 759,8	0,1%	-5,0%
Złoto	1 334,0	-0,4%	2,1%
Miedź	6 714,0	0,7%	-7,4%
Ropa	63,5	0,8%	5,4%
EUR/PLN	4,20	-0,2%	0,5%
USD/PLN	3,42	0,0%	-1,7%
CHF/PLN	3,57	-0,3%	0,0%
EUR/USD	1,23	-0,2%	2,2%
USD/JPY	106,4	0,4%	-5,5%

FW20

	Wartość	Zmiana	
Kurs otwarcia	2 209	-4	-0,18%
Kurs zamknięcia	2 241	21	0,95%
Kurs min.	2 198	-12	-0,54%
Kurs max.	2 254	26	1,17%
Wolumen obrotu	16 996	5 217	44,29%
Otwarte pozycje	51 403	255	0,50%

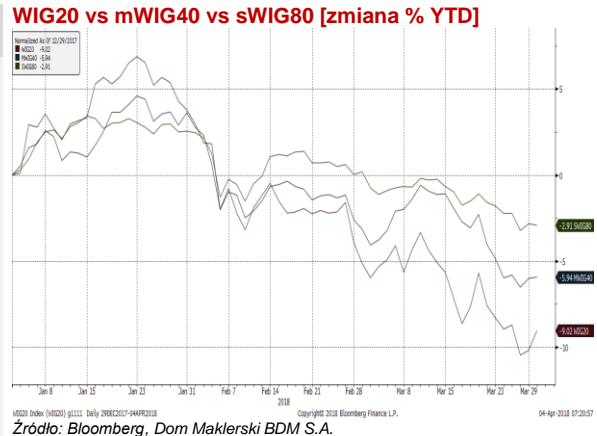
Indeksy GPW

Indeks	Open	Low	High	Close	1D	Obrót
WIG20	2 211,17	2 199,53	2 249,40	2 239,15	1,3%	596
WIG30	2 558,22	2 543,56	2 597,00	2 586,01	1,2%	659
MWIG40	4 546,27	4 099,62	4 189,48	4 559,40	0,1%	100
SWIG80	14 169,99	4 545,47	4 588,54	14 171,23	-0,1%	39
WIG-PL	59 565,92	59 565,92	60 188,00	60 074,95	0,9%	740
WIG	58 375,85	58 173,30	59 129,84	58 902,20	0,9%	745

WIG20

	Close	MC	1D	YTD
Allior	74,30	9 693	1,0%	-6,5%
BZ WBK	364,00	36 157	0,5%	-8,1%
CCC	240,00	9 879	2,9%	-15,8%
CD Projekt	109,60	10 535	0,2%	13,0%
Cyfrowy P.	25,24	16 142	1,2%	1,5%
Energa	9,63	3 987	0,0%	-24,4%
Eurocash	24,35	3 389	3,6%	-8,0%
JSW	85,50	10 039	5,5%	-11,2%
KGHM	88,00	17 600	1,4%	-20,9%
Lotos	54,48	10 072	3,2%	-5,6%
LPP	8 765,00	16 236	0,7%	-1,6%
mBANK	436,60	18 473	4,3%	-6,1%
Orange	5,78	7 585	-0,3%	-0,2%
Pekao	124,40	32 651	0,9%	-3,9%
PGE	10,00	18 698	0,9%	-17,0%
PGNIG	5,60	32 359	-0,9%	-11,0%
PKN Orlen	87,46	37 407	4,0%	-17,5%
PKOBP	40,39	50 488	-0,1%	-8,8%
PZU	42,26	36 492	1,2%	0,2%
Tauron	2,37	4 154	-2,5%	-22,3%

mWIG40					WIG20 vs mWIG40 vs sWIG80 [zmiana % YTD]				
	Close	MC	1D	YTD		Close	MC	1D	YTD
Amica	128,00	995	0,3%	1,7%	Handlowy	76,80	10 035	1,6%	-6,2%
Amrest	435,00	9 228	-0,7%	6,1%	ING BSK	192,40	25 031	-2,2%	-6,4%
Asseco PL	45,56	3 781	1,2%	3,6%	Inter Cars	265,00	3 755	1,1%	-14,5%
Azoty	56,65	5 619	1,2%	-18,6%	Kernel	49,60	4 064	-0,8%	4,4%
Benefit Sys.	1 010,00	2 702	1,0%	-13,7%	Kęty	345,00	3 285	0,6%	-15,8%
Bogdanka	48,75	1 658	4,4%	-27,2%	Kruk	232,00	4 363	6,4%	-11,3%
Boryszew	9,00	2 160	-2,0%	-2,4%	LC Corp	2,70	1 208	-1,5%	-1,8%
Budimex	211,00	5 387	5,0%	-0,5%	Livechat	35,80	922	-3,2%	-10,3%
CI Games	0,96	145	0,0%	-6,8%	Medicalg	127,00	458	5,1%	-36,3%
Ciech	56,80	2 993	-3,7%	-1,2%	Millennium	8,18	9 923	-0,4%	-8,5%
Comarch	131,00	1 065	-3,3%	-31,1%	Netia	5,30	1 778	-0,2%	-1,5%
Dino	85,10	8 343	-2,0%	8,0%	Orbis	95,40	4 396	-1,6%	3,1%
Emperia	99,80	1 232	-0,2%	0,2%	Pfleiderer	37,20	2 407	0,5%	10,2%
Enea	9,12	4 026	-1,1%	-20,7%	PKP Cargo	41,55	1 861	-0,1%	-24,6%
Famur	6,00	3 357	-1,3%	-3,2%	PLAY	33,32	8 454	0,6%	-1,4%
Forte	52,40	1 254	-2,1%	4,8%	Polimex	3,70	875	-5,1%	-8,2%
GetBack	5,85	585	-19,9%	-68,2%	Sanok	37,90	1 019	3,6%	-17,1%
GetinNoble	1,34	1 208	-0,7%	-17,3%	Stalprodukt	464,00	2 589	-1,1%	-8,0%
GPW	41,35	1 736	0,1%	-12,0%	Ursus	3,09	183	2,0%	-22,2%
GTC	9,38	4 411	2,6%	-4,3%	Wawel	1 105,00	1 657	-0,9%	7,2%



FW20



WIG20



INFORMACJE ZE SPÓLEK

LPP

Spółka opublikowała szacunkowe wyniki 1Q'18.

LPP – szacunkowe wyniki 1Q'18

	1Q'17	1Q'18S	zmiana r/r	1Q'18P BDM	odchylenie	1Q'18kons.PAP	odchylenie
Przychody	1 362,3	1 580,0	16,0%	1 502,9	5,1%	1 516,6	4,2%
Wynik brutto ze sprzedaży	620,6	710,0	14,4%	696,8	1,9%	-	-
EBIT	-109,0	-115,0	-	-122,5	-	-107,7	-
marża brutto ze sprzedaży	45,6%	44,9%		46,4%		-	
marża EBIT	-	-		-		-	

Źródło: Dom Maklerski BDM S.A., spółka

BDM: Według wstępnych danych LPP osiągnięto blisko 1,6 mld PLN przychodów (+16% r/r; Ifl w walutach lokalnych +9,2%; szacujemy, że przychód z mkw. uwzględniający e-commerce był bliski 1,58 tys. PLN/mkw.), realizując jednocześnie 44,9% marży brutto (spadek o 0,7 p.p. r/r). Koszty SG&A wykazały wzrost o 13,3% r/r i wyniosły 815 mln PLN. Strata EBIT zwiększyła się r/r do 115 mln PLN (vs -109 mln PLN przed rokiem). Powierzchnia handlowa na koniec 1Q'18 była bliska 1 mln mkw. (+9,5% r/r; bez większych zmian q/q). Podsumowując, wyniki 1Q'18 odbieramy neutralnie, chociaż małym zaskoczeniem jest marża brutto, która była słabsza r/r (wcześniej przedstawiciele spółki wskazywali, że można oczekiwać lekkiej poprawy pomimo okresu wyprzedawowego). Istotny dla wyników całorocznych będzie jednak dopiero 2Q'18 (i później 4Q'18), kiedy sprzedawane będą kolekcje z pełnymi marżami.

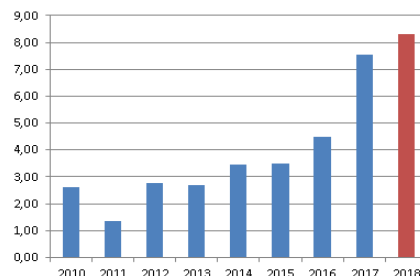
PCC Rokita

Zarząd rekomenduje wypłatę 165 mln PLN dywidendy (8,31 PLN/akcję) z zysku za 2017 rok. Proponowany dzień dywidendy to 16 kwietnia, a wypłaty 8 maja. WZA odbędzie się w piątek (06.04). Rok temu dywidenda wyniosła 7,56 PLN/akcję.

BDM: proponowana dywidenda 8,31 PLN/akcję daje stopę na poziomie 7,3% brutto. Kwota 165 mln PLN to blisko 100% oczyszczonego (o saldo PPO) skonsolidowanego (172,3 mln PLN) i jednostkowego (178 mln PLN) zysku netto z 2017 roku. Od 2010 roku spółka rokrocznie wypłaca dywidendę (>700 mln PLN, 31% obecnej kapitalizacji, ok. 540 mln PLN od początku obecności na GPW) kontynuując praktykę wypłaty ok. 100% oczyszczonego zysku netto.

W ostatniej rekomendacji z listopada 2017 (Kupuj 111,0 PLN/akcję) oczekiwaliśmy DPS w wysokości 8,0 PLN/akcję.

Dywidenda na akcję [PLN/akcję]



Źródło: BDM, spółka

Quercus TFI

Quercus TFI utworzy fundusz R1 FIZ, który zostanie dokapitalizowany kwotą ok. 86 mln PLN przez Quercus TFI i fundusz Q1 FIZ w celu odkupienia obligacji spółki GetBack, będących w posiadaniu funduszy Quercusa, po cenie 100 % wartości nominalnej wraz z odsetkami na ostatni dzień wyceny, tj. 29 marca. „Powyższa decyzja może wpłynąć na wysokość kwoty rekomendowanej do podziału między akcjonariuszy Quercus TFI z zysku za rok 2017. Zwyczajne Walne Zgromadzenie planowane jest na III dekadę czerwca br” - napisano w komunikacie.

Sebastian Buczek bierze na siebie ryzyko Getbacku. W bezprecedensowej operacji Quercus TFI wraz z rodziną prezesa wykupuje ryzykowne aktywa z funduszy, w które inwestowali klienci Quercus TFI- Puls Biznesu

Wartość aktywów netto pod zarządzaniem Quercus TFI w marcu spadła o 6,6% m/m do 4 174,3 mln PLN.

PKO BP

Zarząd rekomenduje przeznaczenie 687,5 mln PLN na dywidendę z zysku za 2017 rok, czyli 0,55 PLN na akcję (DY 1,4%). Rok temu bank nie płacił dywidendy.

CCC

Spółka wypracowała w marcu 254,9 mln PLN przychodów (-19% r/r).

CCC – wyniki sprzedaży miesięcznej [mln PLN]



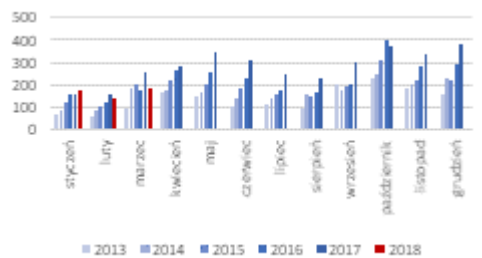
Źródło: Dom Maklerski BDM S.A., spółka

CCC – sprzedaż w podziale na formaty [mln PLN]



Źródło: Dom Maklerski BDM S.A., spółka

CCC – sprzedaż w obszarze detalicznym [mln PLN]



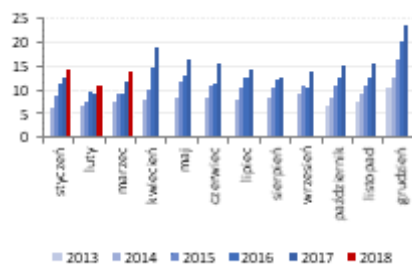
Źródło: Dom Maklerski BDM S.A., spółka

BDM: Wyniki sprzedażowe CCC w marcu okazały się bardzo słabe i odbieramy je zdecydowanie negatywnie. W ujęciu skonsolidowanym obroty zmniejszyły się o 19%, z kolei w części stacjonarnej erozja przychodów wyniosła aż 29% (spadek do 181 mln PLN; na tak słaby odczyt złożyły się m.in. wymagająca baza i niesprzyjająca aura). Tym samym należy liczyć się mocno ujemnymi wartościami. Kanał e-commerce osiągnął 65,2 mln PLN (+42% r/r) i odpowiadał w marcu za 26,5% całkowitej sprzedaży.

Bytom

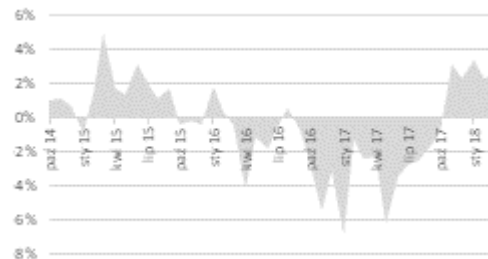
Spółka wypracowała w marcu 13,6 mln PLN przychodów (+17% r/r).

Bytom – wyniki sprzedaży miesięcznej [mln PLN]



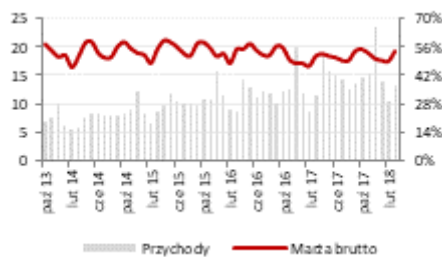
Źródło: Dom Maklerski BDM S.A., spółka

Bytom – zmiana marży brutto grupy w uj. r/r [mln PLN]



Źródło: Dom Maklerski BDM S.A., spółka

Bytom – przychody i marża segmentu detalicznego [mln PLN]



Źródło: Dom Maklerski BDM S.A., spółka

Bytom – wynik brutto segmentu detalicznego [mln PLN]



Źródło: Dom Maklerski BDM S.A., spółka

BDM: Odczyt miesięczny za marzec odbieramy pozytywnie. Detalista osiągnął 13,6 mln PLN przychodów, w tym 13,3 mln PLN w obszarze detalicznym (daje to dynamikę r/r w wys. ok. 17%). Ponownie bardzo dobrze zaprezentowała się marża brutto, która na poziomie grupy wzrosła o 2,2 p.p. r/r do 53,3%, a w obszarze detalu o 2,2 p.p. r/r.

Spółka przyspiesza publikację raportu rocznego za 2017 rok z 30 kwietnia na 6 kwietnia.

Energetyka, Kogeneracja

Ministerstwo energii przygotowuje projekt ustawy o promowaniu energii elektrycznej z wysokosprawnej kogeneracji, z odrębnymi mechanizmami wsparcia dla jednostek nowych, istniejących i o mocy do 1 MW. W proponowanym mechanizmie aukcyjnym każdy z inwestorów przedstawić będzie jedną ofertę w ramach aukcji. Planowany termin przyjęcia projektu przez Radę Ministrów to 2Q'18.

BSC Drukarnia

Zarząd rekomenduje dywidendę w wysokości 9,8 mln PLN z zysku za 2017 rok, czyli 1 PLN na akcję (DY 2,6%). Rok temu było to 0,63 PLN na akcję.

Lentex

Zarząd rekomenduje dywidendę w wysokości 0,55 PLN na akcję z zysku za 2017 rok. Dzień dywidendy to 6 lipca, a wypłaty 23 lipca.

Polimex-Mostostal

Antoni Józwiowicz zrezygnował z powodów osobistych z funkcji prezesa Polimeksu Mostostalu.

Ustawa o REIT

Ministerstwo Finansów w nowej wersji projektu ustawy o reitach zaproponuje 8,5% stawkę CIT dla firm inwestujących w najem nieruchomości.

Ustawa o REIT-ach nabiera kształtów. Przywileje obejmą tylko inwestycje w mieszkania, ale będą znaczące - polskie fundusze zapłacą mniej podatku niż Kowalski- Puls Biznesu

Budimex	Zarząd rekomenduje dywidendę w wysokości 17,61 PLN na akcję (449,6 mln PLN). Rok temu było to 14,99 PLN/akcję. Dzień dywidendy to 28 maja, a wypłaty 7 czerwca.
Intersport	W 1Q'18 łączne przychody ze sprzedaży wzrosły o 0,3% r/r do 48,5 mln PLN. Spółka osiągnęła 7,8% r/r wzrost w ujęciu LFL.
Eko Export	Według wstępnych wyliczeń przychody za 1Q'18 wyniosły 8,1 mln PLN (+31% r/r).
Prairie Mining	<p>Prairie Mining podjęło działania prawne przeciwko ministerstwu środowiska w sprawie kopalni Jan Karski. Spółka w grudniu 2017 złożyła wniosek o ustanowienie prawa użytkowania, na co resort miał trzy miesiące. Umowa użytkowania nie została zawarta w tym okresie - co zdaniem spółki - oznacza złamanie przepisów.</p> <p>Australijczycy grożą międzynarodowym arbitrażem. Prairie Mining utraciła wyłączność na ubieganie się o koncesję wydobywczą i pozyska Skarb Państwa do sądu- DGP</p>
Danwood IPO	<p>Danwood Holding potwierdza zamiar przeprowadzenia IPO. Decyzja dotycząca terminu przeprowadzenia oferty jest uzależniona od sytuacji rynkowej. Przewiduje się, że oferta publiczna Danwood obejmie wyłącznie akcje istniejące. W ramach oferty podstawowej sprzedawanych może być do 20 mln istniejących akcji serii B stanowiących do 50 % kapitału zakładowego spółki, należących do akcjonariusza sprzedającego, Polish Enterprise Fund VII. Akcjonariusz sprzedający może dodatkowo zaoferować do 4 mln akcji serii B, stanowiących do 10 % kapitału zakładowego.</p> <p>Grupa Danwood Holding jest dostawcą prefabrykowanych domów o konstrukcji drewnianej w standardzie wykończenia "pod klucz", sprzedawanych pod własną marką Danwood.</p>
Lokum Deweloper	<p>Lokum Deweloper sprzedał w 1Q'18 304 lokale wobec 117 lokali rok wcześniej. Celem na ten rok jest utrzymanie sprzedaży na poziomie powyżej 1.000 lokali. Na łączną sprzedaż pierwszego kwartału złożyły się 248 lokali na rynku wrocławskim oraz 56 lokali na rynku krakowskim.</p> <p>Spółka podała, że w wyniku 1Q'18 rozpoznanych będzie 18 lokali, podczas gdy rok wcześniej było ich 15.</p> <p>"Przygotowujemy budowę ponad 4.500 lokali, a nasz łączny bank ziemi obejmuje 28 hektarów gruntów o wartości ok. 226 mln PLN. Posiadane zasoby już teraz pozwoliłyby nam na utrzymanie obecnej skali działalności przez pięć kolejnych lat, przy satysfakcjonującym poziomie rentowności" - dodał.</p>
GTC	<p>Lone Star poinformował, że rozpoczął przegląd strategiczny dot. posiadanego pakietu akcji dewelopera. W procesie mają pomagać J.P. Morgan oraz UBS.</p> <p><i>BDM: Komunikat, który przedstawiło GTC jest lakoniczny, jednak istotne w naszej ocenie jest stwierdzenie, że Lone Star nie planuje sprzedaży akcji w formie ABB (tylko rozważa sprzedaż wszystkich swoich udziałów inwestorowi strategicznemu/finansowemu). Zwracamy uwagę, że Lone Star pojawił się w akcjonariacie dewelopera pod koniec '13, czyli niemal 5 lat temu. Podmiot posiada obecnie ok. 61% akcji GTC.</i></p> <p><i>W naszej ocenie perspektywy, które rysują się przed spółką są pozytywne – rynek nieruchomości komercyjnych i biurowych jest mocny, dostrzegalny jest silny popyt na nowe powierzchnie biurowe, spodziewane jest utrzymanie stóp kapitalizacji (a na niektórych rynkach nawet lekka kompresja). Dodatkowo grupa wprowadziła politykę dywidendową.</i></p>
Mirbud	<p>Spółka zależna PBDiM Kobyłarnia odstąpiła od zawarcia umowy na realizację inwestycji drogowej w ciągu DK1 (Przechowo) z uwagi na wydłużony czas rozstrzygnięcia przetargu i mający w tym czasie wzrost cen usług podwykonawców i materiałów. O wyborze oferty spółka informowała 26 stycznia. Wartość oferty to 53,8 mln PLN brutto.</p> <p>Krajowa Izba Odwoławcza oddaliła odwołanie od wyboru oferty PBDiM Kobyłarnia w przetargu na: "Przebudowę drogi wojewódzkiej nr 109 na odcinku Trzebiatów - Płoty". Umowa ma zostać podpisana na przełomie kwietnia i maja. Wartość oferty to 67,9 mln PLN brutto.</p>
GPW, PPK	MRPiPS uważa, aby PTE (zarządzającymi OFE i DFE) również zarządzały PPK- opinia do projektu ustawy o PPK
Sadovaya	GPW wznawia obrót akcjami ukraińskiej Sadovaya.
GPW	<p>Michał Cieciorowski zrezygnował ze stanowiska wiceprezesa GPW.</p> <p>Marek Dietl jest zainteresowany ponownym ubieganiem się o posadę prezesa GPW. - Jeśli otrzymam propozycję kandydowania na stanowisko prezesa GPW nowej kadencji, to się na to zgodzę - mówi Dietl. Na nowego prezesa czeka też KDPW, jego nazwisko poznamy zapewne w czerwcu. Na rynku nie brakuje głosów, że obsada stanowisk prezesa GPW i KDPW będą ze sobą powiązane i są elementami tej samej</p>

	układanki politycznej- Parkiet
Livechat	Liczba klientów płatnej wersji produktu LiveChat Software wzrosła w marcu 2018 roku o 374 netto.
Atal	Atal zawarł w pierwszym kwartale 2018 roku 714 umów deweloperskich, czyli o 6% więcej niż w analogicznym okresie roku ubiegłego (671). W 2018 roku spółka oczekuje kontraktacji na poziomie 2.700 - 3.000 lokali.
Asbis	Asbis Enterprises Plc pracuje nad wprowadzeniem na rynek nowej marki własnej grupy pod nazwą Perenio, która będzie koncentrowała się na produktach i rozwiązaniach w obszarze Internetu Rzeczy (IoT).
Boryszew, Impexmetal	Boryszew i Impexmetal zamierzają ująć ryzyka związane z decyzją Naczelnika Dolnośląskiego Urzędu Celno-Skarbowego określającej zaległe zobowiązanie podatkowe spółki zależnej Hutmen w podatku VAT za 4Q'14 w kwocie 3,04 mln PLN, w sprawozdaniach finansowych za 2017 rok.
Hutnictwo	Nasza branża jest coraz mniej konkurencyjna, od dawna apelujemy o zmiany na poziomie krajowym i unijnym - prezes Hutniczej Izby Przemysłowo-Handlowej Stefan Dzienniak- Rzeczpospolita
KGHM	Nie są znane rezultaty wtorkowych przesłuchań kandydatów na prezesa KGHM. Wiadomo tylko, że z uwagi na dużą liczbę chętnych - aplikację złożyło około 30 osób - rozmowy nie były wnikliwe. Na środę przewidziano przesłuchania chętnych do fotela wiceprezesa ds. aktywów zagranicznych, a tych jest ok. 20- Parkiet
Libet	Libet zamierza ograniczyć koszty. Grupa chce zaoszczędzić m.in. na dzierżawie zakładów produkcyjnych oraz na szkoleniach- Parkiet
Getback	Dzisiejsza cena akcji GetBacku czy nawet 10 PLN to jest zdecydowanie mniej, niż wynikałoby z potencjału spółki i mam nadzieję, że kiedy dojdzie już do pierwszej emisji, to cena będzie nawet wyższa niż 10 PLN. O tym jednak zdecyduje rynek - Wojciech Łukawski, przedstawiciel funduszu Abris w radzie nadzorczej GetBacku. - Mam nadzieję, że do emisji dojdzie po takiej cenie, która chociaż trochę pozwoli stonować emocje - dodaje. (Parkiet).
Recykł	Przetwarzająca stare ogumienie Grupa Recykł rozpoczęła w internecie sprzedaż używanych opon i od razu naraziła się rynkowemu potentatowi - firmie Oponeo- Puls Biznesu
Deweloperzy	Deweloperzy sprzedają na potęgę. Pierwsze tegoroczne wyniki spółek zwiastują kontynuację mieszkaniowej hossy- Puls Biznesu
Eurocash	Pedro Martinho nabył 29 marca 2 767 akcji spółki po średniej cenie 23,46 PLN/walor.
Artifex Mundi	Wstępne wyniki finansowe Grupy Kapitałowej za rok 2017: - przychody ze sprzedaży: 20,5 mln PLN, - wynik z działalności operacyjnej: -4,8 mln PLN - wynik netto: -3,6 mln PLN
Inpro	Grupa Inpro liczy w 2018 roku na porównywalne przychody r/r. Planuje wprowadzić do oferty 1.029 mieszkań i domów.

Źródło: Dom Maklerski BDM S.A., spółki, PAP