

Redaktor wydania: Krystian Brymora

KOMENTARZ PORANNY

Z szansą na kontynuację odbicia

Piątek na naszym parkiecie zakończył się umiarkowanym optymizmem. Jednak po zamknięciu sesji na GPW przebieg notowań w USA okazał się dla byków fatalny i tamtejszej indeksy straciły ponad 2%. O poranku nastroje są zdecydowanie lepsze i to pomimo napiętej sytuacji międzynarodowej. Ma ona związek z konfliktem w Syrii gdzie zaangażowane militarne są zarówno USA jak i Rosja. Dziś rano miał miejsce atak raketowy na jedno z tamtejszych lotnisk wojskowych. Tamtejsze władze podejrzewają USA o przeprowadzenie tego nalotu. Sam Pentagon dementuje te doniesienia. Jednak Inwestorzy wydają się dziś niewzruszeni tymi informacjami i wyraźnie zyskują zarówno kontrakty na amerykańskie jak i europejskie indeksy. Wydaje się więc, że o poranku na GPW także będzie dominowała zieleń. Do tej pory byki musiały koncentrować się na obronie wsparcia w okolicach 2200 pkt. i udawało się to pomimo słabych nastrojów zagranicą. Teraz gdy na świecie do głosu ponownie dochodzą kupujący, może się udać wyprowadzenie jakiegoś większego ruchu wzrostowego. Ze strony danych makro nie będziemy mieli zbyt wiele impulsów dla rynków. Dla naszego regionu istotne znaczenie może mieć wynik wypraw na Węgrzech. Tam pomimo wysokiej frekwencji, która zdaniem ekspertów miała oznaczać słaby wynik Fideszu, rządząca koalicja utrzymała większość konstytucyjną.

Marek Jurzec

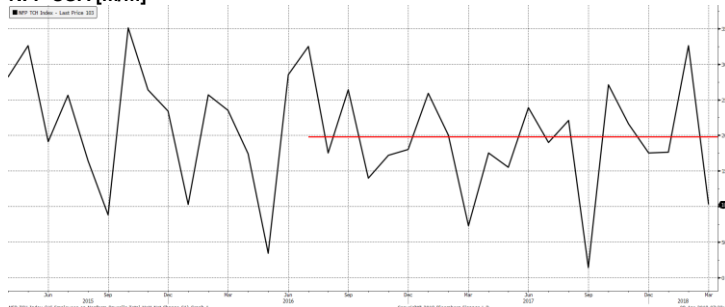
SKRÓT INFORMACJI ZE SPÓŁEK

- **Work Service:** wstępne wyniki za 2017 [tabela];
- **CD Projekt:** zarząd rekomenduje przeznaczenie zysku z 2017 roku w całości na kapitał zapasowy;
- **PlayWay:** Gra „Farm Manager 2018” już w pierwszej dobie sprzedaży na Steam zwróciła wszystkie koszty produkcji- spółka;
- **Rafako:** backlog na '17 ponad 3,1 mld PLN, z tego do realizacji w '18 i '19 po ok. 1,5 mld PLN; spółka analizuje dokumentację ws. Ostrołki C, kontrakt wciąż traktuje jako potencjalny- CEO;
- **PCC Rokita:** uchwała o wypłacie 8,31 PLN/akcję dywidendy (DY 7,2%) [komentarz BDM];
- **ATM Grupa:** zarząd rekomenduje 0,22 PLN/akcję dywidendy (DY 5,1%);
- **Soneł:** zarząd rekomenduje 0,1 PLN/akcję dywidendy (DY 1,4%);
- **Warimex:** wstępne wyniki za 2017, rekomendacja 0,06 EUR/akcję dywidendy (DY 4,5%);
- **Arctic Paper:** EBITDA w 4Q'17 nieco lepsza od oczekiwań, zarząd rekomenduje 0,2 PLN/akcję dywidendy (DY 5,4%) [tabela];
- **Dywidendy:** oczekiwane dywidendy w kwietniu i maju [tabela BDM];
- **Netia/CPS:** CPS wydłuża zapisy w wezwaniu na Netię po 5,77 PLN/akcję do 14 maja [tabela z wezwaniem];
- **Monnari:** spadek sprzedaży w marcu o 4,6% r/r [wykres BDM];
- **Master Pharm:** grupa zakłada stabilny wzrost sprzedaży i obserwuje rynek pod kątem potencjalnej akwizycji- CEO [komentarz BDM];
- **Bytom:** kontynuacja dwucyfrowej dynamiki wzrostu EBITDA jest niezagrażona w 2018 r.- CEO [komentarz BDM];

WYKRES DNIA

W marcu zatrudnienie w amerykańskiej gospodarce w sektorze pozarolniczym rośnie tylko o 103 tys. m/m vs oczekiwania ok. 200 tys.. Stopa bezrobocia rośnie do 4,1% vs 4% oczek.

NFP USA [m/m]



Źródło: Dom Maklerski BDM S.A., Bloomberg

Notowania: piątek, 6 kwietnia 2018

	Wartość	Zmiana	
		1D	YTD
WIG20	2 258,8	0,7%	-8,2%
WIG30	2 617,7	0,7%	-7,3%
mWIG40	4 655,7	0,4%	-4,0%
sWIG80	14 235,1	-0,2%	-2,5%
WIG	59 553,1	0,5%	-6,6%
WIG Banki	7 723,1	-0,8%	-8,9%
WIG Bud	2 768,1	-0,3%	-1,8%
WIG Chemia	13 616,5	0,4%	-11,0%
WIG Dew	2 199,0	-0,3%	0,0%
WIG Energia	2 507,9	2,5%	-16,1%
WIG IT	2 014,7	1,7%	-1,3%
WIG Media	4 914,8	-1,1%	2,6%
WIG Paliwa	6 456,2	3,6%	-9,6%
WIG Spoż	3 788,3	-0,4%	4,4%
WIG Surowce	3 660,9	-0,6%	-16,7%
WIG Telco	732,5	-1,2%	-1,7%
DAX	12 241,3	-0,5%	-5,2%
CAC40	5 258,2	-0,3%	-1,0%
BUX	37 962,3	-0,3%	-3,6%
S&P500	2 604,5	-2,2%	-2,6%
DJIA	23 932,8	-2,3%	-3,2%
Nasdaq Comp	6 915,1	-2,3%	0,2%
Bovespa	84 820,4	-0,5%	11,0%
Nikkei225	21 711,0	0,7%	-4,6%
S&P/ASX 200	5 810,3	0,4%	-4,2%
Złoto	1 331,5	0,5%	1,9%
Miedź	6 816,0	1,4%	-5,9%
Ropa	62,1	-2,3%	3,0%
EUR/PLN	4,20	0,0%	0,5%
USD/PLN	3,42	-0,4%	-1,9%
CHF/PLN	3,56	0,0%	-0,2%
EUR/USD	1,23	0,4%	2,3%
USD/JPY	106,9	-0,5%	-5,1%

FW20

	Wartość	Zmiana	
Kurs otwarcia	2 238	2	0,09%
Kurs zamknięcia	2 259	18	0,80%
Kurs min.	2 232	2	0,09%
Kurs max.	2 273	23	1,02%
Wolumen obrotu	16 111	-132	-0,81%
Otwarte pozycje	52 344	64	0,12%

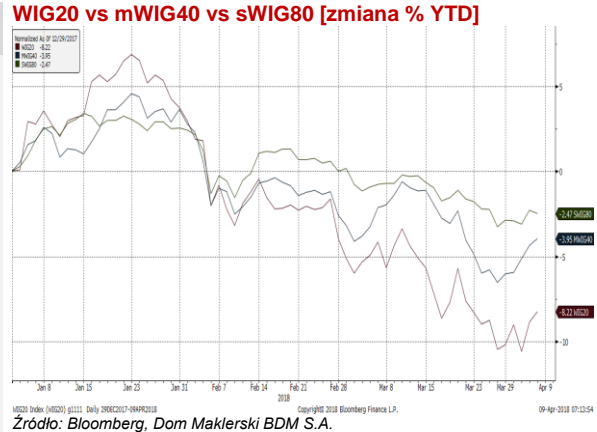
Indeksy GPW

Indeks	Open	Low	High	Close	1D	Obrót
WIG20	2 244,33	2 231,61	2 268,22	2 258,80	0,7%	544
WIG30	2 597,48	2 587,34	2 626,92	2 617,70	0,7%	625
MWIG40	4 635,04	4 620,66	4 655,67	4 655,67	0,4%	131
SWIG80	14 275,08	14 220,66	14 284,13	14 235,11	-0,2%	41
WIG-PL	60 199,22	60 199,22	60 748,48	60 748,48	0,5%	719
WIG	59 196,07	58 996,75	59 689,95	59 553,13	0,5%	724

WIG20

	Close	MC	1D	YTD
Allior	69,00	9 002	-3,2%	-13,2%
BZ WBK	351,00	34 866	-0,4%	-11,4%
CCC	261,80	10 777	1,7%	-8,1%
CD Projekt	120,40	11 573	4,8%	24,1%
Cyfrowy P.	24,56	15 707	-1,1%	-1,2%
Energia	10,44	4 323	4,8%	-18,0%
Eurocash	24,54	3 415	0,5%	-7,3%
JSW	85,42	10 029	-1,6%	-11,3%
KGHM	89,86	17 972	-0,4%	-19,2%
Lotos	57,76	10 678	5,8%	0,1%
LPP	8 975,00	16 625	0,8%	0,7%
mBANK	431,00	18 237	-1,1%	-7,3%
Orange	5,81	7 625	-0,3%	0,3%
Pekao	122,70	32 205	-0,2%	-5,3%
PGE	10,02	18 735	2,1%	-16,8%
PGNIG	5,86	33 861	2,6%	-6,8%
PKN Orlen	92,78	39 683	3,6%	-12,5%
PKOBP	39,36	49 200	-1,0%	-11,2%
PZU	41,61	35 931	-0,5%	-1,3%
Tauron	2,42	4 241	1,7%	-20,7%

mWIG40				WIG20 vs mWIG40 vs sWIG80 [zmiana % YTD]					
	Close	MC	1D	YTD		Close	MC	1D	YTD
Amica	133,00	1 034	2,3%	5,7%	Handlowy	77,10	10 074	-0,5%	-5,8%
Amrest	466,50	9 896	3,8%	13,8%	ING BSK	198,00	25 760	-0,2%	-3,7%
Asseco PL	47,00	3 901	3,2%	6,9%	Inter Cars	266,00	3 769	-0,4%	-14,2%
Azoty	56,70	5 624	0,9%	-18,5%	Kernel	50,10	4 105	-0,6%	5,4%
Benefit Sys.	1 055,00	2 822	0,5%	-9,8%	Kęty	348,00	3 314	0,6%	-15,0%
Bogdanka	54,50	1 854	4,6%	-18,7%	Kruk	254,60	4 788	-1,4%	-2,6%
Boryszew	8,99	2 158	-0,1%	-2,5%	LC Corp	2,69	1 204	-0,4%	-2,2%
Budimex	215,50	5 502	0,2%	1,7%	Livechat	38,10	981	1,6%	-4,5%
CI Games	0,95	144	-1,0%	-7,8%	Medicalg	130,00	469	1,1%	-34,8%
Ciech	57,00	3 004	0,0%	-0,9%	Millennium	8,30	10 069	-0,6%	-7,2%
Comarch	129,00	1 049	-1,9%	-32,1%	Netia	5,20	1 745	-1,3%	-3,3%
Dino	89,55	8 779	3,0%	13,6%	Orbis	98,80	4 552	-0,8%	6,8%
Emperia	100,50	1 240	0,0%	0,9%	Pfleiderer	37,50	2 426	0,1%	11,1%
Enea	9,58	4 229	5,3%	-16,7%	PKP Cargo	41,30	1 850	-1,5%	-25,0%
Famur	6,00	3 357	-0,7%	-3,2%	PLAY	32,02	8 124	-2,1%	-5,3%
Forte	57,00	1 364	7,5%	14,0%	Polimex	3,50	828	2,6%	-13,2%
GetBack	5,92	592	-6,0%	-67,8%	Sanok	37,10	997	-1,1%	-18,9%
GetinNoble	1,35	1 217	0,7%	-16,7%	Stalprodukt	464,50	2 592	-0,3%	-7,9%
GPW	39,50	1 658	-0,5%	-15,9%	Ursus	2,93	173	-2,3%	-26,2%
GTC	9,30	4 374	-1,0%	-5,1%	Wawel	1 100,00	1 650	-0,9%	6,7%



FW20



WIG20



INFORMACJE ZE SPÓLEK

Work Service Według szacunkowych danych grupa wypracowała w '17 ok. 2,66 mld PLN przychodów oraz osiągnęła 43 mln PLN raportowanego EBIT (wartość uwzględnia min. 24 mln PLN korekt, o których spółka poinformowała w osobnym komunikacie: <http://infostrefa.com/infostrefa/pl/wiadomosci/30087502,work-service-sa-10-2018-korekta-prognozy-wyniku-ebit-grupy-kapitalowej-work-service>). W komunikacie Work Service podał, że biznesowy EBIT wyniósł 67,9 mln PLN.

Work Service – szacunkowe dane za '17 [mln PLN]

	4Q'16	4Q'17S	zmiana r/r	2016	2017S	zmiana r/r
Przychody	836,5	835,1	-0,2%	2 479,7	2 660,0	7,3%
EBIT	27,1	1,3	-95,1%	63,0	43,0	-31,8%
marża EBIT	3,2%	0,2%		2,5%	1,6%	

Źródło: Dom Maklerski BDM S.A., spółka

Dodatkowo poinformowano, że wzrost przychodów ze sprzedaży zrealizowanej przez spółki z grupy (objęte konsolidacją sprawozdań finansowych) wyniósł 7,3%, przy czym (nie uwzględniając sprzedanej w połowie roku 2017 grupy IT Kontrakt) wzrost ten na porównywalnej bazie wyniósł 11,5%. Przychody w okresie styczeń-luty'18 wyniosły ok. 400 mln PLN, co oznacza wzrost o 8,4% r/r na porównywalnej bazie. Liczba pracowników z Ukrainy na koniec lutego osiągnęła poziom 3,75 tys. FTE (+74% r/r).

PlayWay Gra „Farm Manager 2018”, która miała swoją premierę na platformie STEAM w dniu 6.04.2018 r. już w pierwszej dobie sprzedaży zwróciła wszystkie koszty produkcji i marketingu- spółka. Wedle szacunkowych danych posiadanych przez Spółkę w ciągu pierwszych 48 godzin sprzedaży do klientów trafiło ponad 20 tys. sztuk Gry.

Krynicky Recykling W 2017 roku spółka miała 7,2 mln PLN zysku netto vs 5,7 mln PLN przed rokiem przy 75,8 mln PLN sprzedaży (71,3 mln PLN przed rokiem).

Próchnik Próchnik chce w postępowaniu sanacyjnym, o którego otwarcie zawniósł, zaspokoić wierzycieli "w możliwie najwyższym stopniu". Próchnik planuje sprzedaż marki Rage Age i zawężenie asortymentu, chce, by internet stał się głównym kanałem dystrybucji jego produktów. Produkcja będzie oparta o dotychczas wykorzystywanych podwykonawców.

Założenia planu restrukturyzacji:

- marka Próchnik ma powrócić do korzeni, jakimi jest produkcja okryć wierzchnich (płaszczki, kurtki oraz marynarki), a pozostałe oferowane produkty (np. buty, spodnie, swetry, koszule) będą pełniły rolę wspierającą i nie będą angażowane w budowę wizerunku marki.
- zarząd planuje zbycie marki Rage Age, ponieważ "pomimo jej potencjału przy aktualnych możliwościach spółki i nastawieniu na jak najszybszą spłatę zobowiązań nie ma innej możliwości".

Próchnik znów na krawędzi. Najdłużej notowana spółka giełdowa złożyła wniosek o rozpoczęcie postępowania sanacyjnego. Zarząd zapewnia, że firma spłaci zobowiązania "w możliwie najwyższym stopniu"- DGP

PPK, GPW PPK do poprawki, zyskają pracodawcy i TFI. Twórcy projektu uwzględniają coraz więcej uwag zgłoszonych w debacie. Paweł Borys, prezes PFR, przyznał, że opłata TFI na rzecz PFR za prowadzenie ewidencji PPK może wynieść 0,1 PLN za rachunek zamiast 1 PLN. To nie jest jedyna planowana zmiana w projekcie-Rzeczpospolita

Budowlanka Budowlany boom zbyt szybki, by cieszyć firmy. Brakuje pracowników, rosną ceny materiałów, koszty wystrzeliły. A szczyt inwestycji dopiero przed nami. Budowlancy ostrzegają przed powtórką kryzysu, jakim skończył się poprzedni boom- Rzeczpospolita

Skarbiec TFI Wartość aktywów netto pod zarządzaniem Skarbiec TFI na koniec marca'18 wyniosła 16,66 mld PLN. Miesiąc wcześniej wartość aktywów wynosiła 16,45 mld PLN.

Monnari

Przychody w marcu 2018 r. wyniosły ok. 16,5 mln PLN i były niższe o 4,62% r/r (narastająco -10,5% r/r).

Monnari – sprzedaż miesięczna [mln PLN]



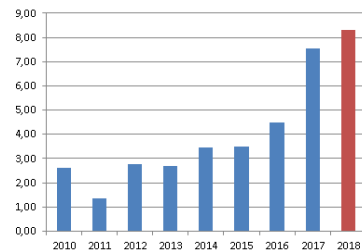
Źródło: Dom Maklerski BDM S.A., spółka

PCC Rokita

WZA spółki podjęło uchwałę w sprawie podziału zysku za 2017 r., w której postanowiło przeznaczyć 164,98 mln PLN na wypłatę dywidendy dla akcjonariuszy, czyli 8,31 PLB/akcję. Dniem dywidendy jest 16 kwietnia, a wypłaty 8 maja.

BDM: uchwała zgodna z rekomendacją zarządu. DPS 8,31 PLN/akcję daje stopę na poziomie 7,2% brutto. Kwota 165 mln PLN to blisko 100% oczyszczonego (o saldo PPO) skonsolidowanego (172,3 mln PLN) i jednostkowego (178 mln PLN) zysku netto z 2017 roku. Od 2010 roku spółka rokrocznie wypłaca dywidendę (>700 mln PLN, 31% obecnej kapitalizacji, ok. 540 mln PLN od początku obecności na GPW) kontynuując praktykę wypłaty ok. 100% oczyszczonego zysku netto. W ostatniej rekomendacji z listopada 2017 (Kupuj 111,0 PLN/akcję) oczekiwaliśmy DPS w wysokości 8,0 PLN/akcję.

Dywidenda na akcję [PLN/akcję]



Źródło: BDM, spółka

ATM Grupa

Zarząd spółki rekomenduje wypłatę 0,22 PLN dywidendy na akcję. Dniem dywidendy ma być 7 czerwca 2018 r., a dniem wypłaty 15 czerwca. Rok temu było również 0,22 PLN/akcję.

Sonel

Zarząd spółki rekomenduje wypłatę 0,1 PLN dywidendy na akcję. Rok temu było to 0,25 PLN/akcję.

Warimpex

Wstępne wyniki finansowe Warimpexu za 2017 r. wskazują, że spółka miała zysk netto wysokości 41,5 mln EUR wobec 22,9 mln euro rok temu. Przychody grupy ze sprzedaży spadły z 62,2 mln EUR w 2016 roku do 42,4 mln EUR. Zarząd zarekomenduje wypłatę 0,06 EUR dywidendy na akcje za rok obrotowy 2017.

CD Projekt

Zarząd CD Projektu będzie rekomendować walnemu przekazanie zysku netto za 2017 rok w całości na kapitał zapasowy. Spółka wypracowała w 2017 roku 184,6 mln PLN zysku netto. Rok temu spółka wypłaciła ponad 100 mln PLN (1,05 PLN/akcję).

Arctic Paper

Wyniki za 2017 rok

Wybrane dane finansowe [mln PLN]

	4Q'16	4Q'17	zmiana r/r	4Q'17P BDM	różnica	2016	2017	zmiana r/r
Przychody	707,2	740,0	4,6%	738,2	0,2%	2 967,0	2 952,8	-0,5%
EBITDA	34,4	33,6	-2,3%	29,3	14,4%	250,1	244,4	-2,3%
Rottneros	-0,4	7,6		9,1	-15,9%	101,5	113,6	11,9%
Arctic Paper	34,8	25,9	-25,5%	20,2	28,0%	148,5	130,8	-12,0%
EBIT	1,9	-6,1		-3,1		125,0	109,6	-12,4%
Zysk brutto	-18,8	-11,4		-9,8		74,2	85,5	15,2%
Zysk netto	5,5	-8,6		-7,7		39,9	36,7	-8,1%

Źródło: BDM, spółka

Zarząd będzie rekomendował walnemu wypłatę prawie 13,9 mln PLN dywidendy, czyli 0,2 PLN/akcję, z zysków z lat ubiegłych zgromadzonych na kapitale rezerwowym (DY 5,4%). W 2017 roku nie było dywidendy

Dywidendy

Dywidendy w kwietniu i maju oraz bieżące stopy wypłaty- BDM

nazwa	kurs	DPS	DY	DD
PCCROKITA	115,00	8,31	7,2%	2018-04-16
STALEXP	4,07	0,29	7,1%	2018-04-18
KERNEL	50,10	0,25	1,7%	2018-04-19
INGBSK	198,00	3,20	1,6%	2018-04-25
KRUK	254,60	5,00	2,0%	2018-04-25
LOKUM	17,50	0,84	4,8%	2018-05-02
ECHO	5,26	0,50	9,5%	2018-05-04
DECORA	10,35	0,90	8,7%	2018-05-10
ULMA	75,00	3,81	5,1%	2018-05-10
ASSECOBS	27,80	1,30	4,7%	2018-05-15
EUROCASH	24,54	0,73	3,0%	2018-05-16
ASSECOPOL	47,00	3,01	6,4%	2018-05-21
MBANK	431,00	5,15	1,2%	2018-05-24

Źródło: BDM, spółki

ZE PAK

Spółka szacuje, że wpływ zdarzeń jednorazowych na skonsolidowany wynik finansowy netto za 2017 rok w segmencie wydobywania obciąży łącznie wynik kwotą 41 mln PLN. Na one-offs składają się:

- zmniejszenie aktywa z tytułu podatku odroczonego na kwotę 19 mln PLN;
- odpis aktualizujący na środki trwałe w budowie w kwocie 22 mln PLN.

Wittchen

Wittchen ustalił z firmą Lidl warunki dostawy wyrobów skórzanych swojej marki w br. o łącznej szacunkowej wartości 13,5 mln PLN netto.

Budimex

Oferta Budimeksu za 115,8 mln PLN brutto została wybrana przez GDDKiA jako najkorzystniejsza w przetargu na obwodnicę Łańcuta - podała GDDKiA na stronie internetowej.

Rafako

Portfel zamówień grupy Rafako na koniec 2017 r. wynosił ponad 3,1 mld PLN, z tego do realizacji w 2018 r. zaplanowano ok. 1,5 mld PLN, podobnie jak w 2019 r. Największą część portfela stanowi projekt Jaworzno 910 MW - 1,53 mld PLN, z czego 0,15 mld PLN pozostaje do realizacji wprost przez Rafako i 1,38 mld PLN przez spółkę celową SPV Jaworzno. Portfel zamówień nie uwzględnia kontraktu w Opolu (pozostała do realizacji wartość 0,6 mld PLN przypadająca na jednostkę dominującą została podzlecona w całości podmiotowi spoza grupy).

Grupa Rafako w 2018 roku planuje wystartować w przetargach o łącznej wartości ponad 4,44 mld PLN w segmencie energetycznym i blisko 3,2 mld PLN w segmencie gazu, ropy naftowej i paliw. Liczy na pozyskanie kontraktów o wartości 0,9-1,2 mld PLN.

Projekt Jaworzno został zakontraktowany w 97,8 %. "Do kontraktacji pozostało 2,2 % Rozpoczynamy rozruchy, nie identyfikujemy żadnych większych ryzyk, projekt realizowany jest terminowo i nie przewidujemy opóźnień" - prezes. "Zakładana marża na kontrakcie, czyli 8 %, jest realna do osiągnięcia".

Rafako i Polimex-Mostostal analizują dokumentację otrzymaną od zamawiającego w przetargu na budowę Elektrowni Ostrołęka C- prezes Rafako. "Projekt jest w grze, umowa nie została podpisana, postępowanie nie zakończyło się finalnym rozstrzygnięciem. Nasza oferta była dobrze skalkulowana, analizujemy dokumentację otrzymaną od zamawiającego" – prezes

FKD (NC)

Portfel zamówień FKD na '18 wynosi 30,3 mln PLN, a na 2019 r. to 4 mln PLN + wartość kontraktów negocjowanych 58 mln PLN. Większość z nich dotyczy budowy magazynów soli, powstających na zlecenie GDDKiA- prezes.

W 2018 roku spółka ma się przenieść na główny parkiet GPW. (...) Nie wykluczamy emisji, ale nie byłaby to emisja duża"- CEO

Getback

Wznowione w piątek NWZA Getback, które zdecydować miało o emisji do 50 mln akcji, zdecydowało o kolejnej przerwie w obradach, do 17 kwietnia. Wniosek w sprawie przerwy zgłosił przedstawiciel głównego akcjonariusza spółki, DNLD Holdings, tłumacząc to koniecznością zakończenia analiz.

Walne Getbacku zostało zwołane na 28 marca. Akcjonariusze zdecydowali wówczas o emisji do 20 mln akcji i zarządzili przerwę w obradach do 6 kwietnia.

Prezes, odnosząc się do prasowych wypowiedzi Sebastiana Buczka (Quercus TFI), poinformował, że nie ma planów obniżania oprocentowania obligacji Getbacku. Prezes podtrzymał, że zarząd nie ustalił ceny emisyjnej akcji serii F poniżej 10 PLN za akcję.

Getback grozi sądem szefowi Quercusa. Windyktor zaprzecza problemom kapitałowemu. Twierdzi, że słowa o 2,4 mld zł zobowiązań z obligacji to nieporozumienie- Puls Biznesu

Tauron	Spółka rozwiązała trzy rezerwy w łącznej wysokości 229 mln PLN co pozytywnie wpłynie na EBIT segmentu wytwarzanie w 1Q'18.																																				
CDRL	Spółka wypracowała w marcu 12,3 mln PLN przychodów wobec 11,4 mln PLN w 2017 r., co oznacza wzrost o 8% r/r. W tym czasie przychody z e-commerce zwiększyły się o 14% do poziomu 1,6 mln PLN. W 2018 r. spółka planuje optymalizację krajowych punktów sprzedażowych oraz otwarcia 30-40 nowych sklepów za granicą.																																				
Master Pharm	Master Pharm zakłada stabilny wzrost sprzedaży i obserwuje rynek pod kątem potencjalnej akwizycji-prezes. <i>BDM: Wyniki 4Q'17 były w naszej ocenie bardzo pozytywne. Liczymy, że również okres 1Q'18 przyniesie zdecydowaną poprawę rezultatów. Grupa pozyskuje nowych klientów (produkcja kontraktowa), co powinno przekładać się na wzrostową ścieżkę wynikową w dalszych okresach, a swoją pozytywną „cegielkę” powinien również dokładać zakład w Łodzi. Potencjalna akwizycja jest ostatnim z celów, które spółka nakreśliła w IPO – w ubiegłym roku Master Pharm prowadził rozmowy z pewnym podmiotem, jednak nie doszło do sfinalizowania rozmów.</i>																																				
Bytom	Kontynuacja dwucyfrowej dynamiki wzrostu EBITDA jest niezagrożona w 2018 r. - prezes. <i>BDM: Wyniki Bytomia w 4Q'17 były zbliżone z naszymi oczekiwaniami. Patrząc na perspektywę '18 podtrzymujemy nasze tezy z ostatniej rekomendacji z 13 lutego '18 (zalecenie Kupuj z ceną docelową 3,11 PLN). Grupa utrzymuje wysokie dynamiki sprzedaży, a dodatkowo od kilku miesięcy zdecydowanie poprawia pierwszą marżę (w naszej ocenie podmiot doszedł już do „dołka” rentowności brutto). Prezes Wójcik wskazał, że cały czas pod kontrolą są koszty okołosklepowe, co w naszej ocenie sugeruje wysoki dwucyfrowy wzrost EBITDA i zysku netto w relacji do '18.</i> <i>Wśród celów na bieżący rok prezes wymienia poprawę efektywności sprzedaży (co ma pozwolić na przekroczenie 200 mln PLN przychodów) oraz zachowanie dyscypliny kosztowej. Na koniec '18 powierzchnia handlowa spółki ma wzrosnąć do 15,5 tys. mkw., a w perspektywie '20 ok. 17 tys. mkw.</i>																																				
Inpro	Grupa Inpro sprzedała w 1Q'18 245 lokali, co oznacza wzrost o 83 % r/r. Liczba przekazanych lokali w tym okresie wyniosła 119 wobec 104 przed rokiem.																																				
XTB	Miał wiać wiatr, a jest flauta. Sprawa XTB, podejrzanego przez KNF o oszukanie klientów, świetnie pokazuje tempo śledztw finansowych- Puls Biznesu																																				
AAA Auto IPO	AAA Auto, jeden z największych sprzedawców używanych aut w regionie, planuje otwarcie w Polsce kolejnych trzech komisów. Potwierdza, że myśli o giełdzie- Puls Biznesu																																				
KGHM	Unieważnienie konkursu na prezesa KGHM to de facto polityczne zwycięstwo frakcji Adama Lipińskiego. Do końca kadencji obecnego zarządu obowiązki prezesa kombinatu pełnić będzie popierany przez niego wiceprezes Rafał Pawełczak- Gazeta Wyborcza																																				
Górnictwo	W tym roku możemy sprowadzić z zagranicy więcej niż 15 mln ton węgla i pobić rekord z 2011 r. - wynika z szacunków DGP. Będzie to zależeć i od kopalń, i od pogody- DGP																																				
Netia, Cyfrowy Polsat	Cyfrowy Polsat przedłuża zapisy w wezwaniu na akcje Netii po 5,77 PLN/akcję do 14 maja włącznie. Trwające wezwania na GPW [mln PLN]																																				
	<table border="1"> <thead> <tr> <th></th> <th>wzywający</th> <th>Data ogłoszenia</th> <th>Cena</th> <th>Wartość oferty</th> <th>Koniec zapisów</th> </tr> </thead> <tbody> <tr> <td>Emperia</td> <td>Maxima</td> <td>lis 17</td> <td>100</td> <td>1 234</td> <td>2018-04-12</td> </tr> <tr> <td>Netia</td> <td>Cyfrowy Polsat, Karswell</td> <td>gru 17</td> <td>5,77</td> <td>689</td> <td>2018-05-14</td> </tr> <tr> <td>Colian</td> <td>porozumienie gł akcjonariuszy</td> <td>mar 18</td> <td>3,76</td> <td>157</td> <td>2018-06-14</td> </tr> <tr> <td>RAZEM</td> <td></td> <td></td> <td></td> <td>2 080</td> <td></td> </tr> <tr> <td>RAZEM zakończone w '18</td> <td></td> <td></td> <td></td> <td>1 561</td> <td></td> </tr> </tbody> </table>		wzywający	Data ogłoszenia	Cena	Wartość oferty	Koniec zapisów	Emperia	Maxima	lis 17	100	1 234	2018-04-12	Netia	Cyfrowy Polsat, Karswell	gru 17	5,77	689	2018-05-14	Colian	porozumienie gł akcjonariuszy	mar 18	3,76	157	2018-06-14	RAZEM				2 080		RAZEM zakończone w '18				1 561	
	wzywający	Data ogłoszenia	Cena	Wartość oferty	Koniec zapisów																																
Emperia	Maxima	lis 17	100	1 234	2018-04-12																																
Netia	Cyfrowy Polsat, Karswell	gru 17	5,77	689	2018-05-14																																
Colian	porozumienie gł akcjonariuszy	mar 18	3,76	157	2018-06-14																																
RAZEM				2 080																																	
RAZEM zakończone w '18				1 561																																	
	<i>Źródło: BDM, spółki</i>																																				
Prima Moda	Spółka przyspiesza publikację raportu za 2017 rok na 11 kwietnia z 30 kwietnia.																																				
Ergis	Spółka opóźnia raport za 1Q'18 z 10 maja na 15 maja.																																				
Zamet	Utworzenie w ciężar wyników 2017 roku rezerwy w kwocie 0,59 mln EUR. Jak wskazano w raporcie nr 8/2018 (z 30.03.2018), powyższa rezerwa została utworzona wskutek powzięcia przez spółkę informacji, o zamiarze obciążenia karą umowną z tytułu rzekomego opóźnienia w realizacji kontraktu.																																				

Źródło: Dom Maklerski BDM S.A., spółki, PAP