

Redaktor wydania: Krzysztof Tkocz/ Krystian Brymora

KOMENTARZ PORANNY

Dobre nastroje w Europie, spadki w USA

Wczorajsza sesja zakończyła się wzrostami indeksów na GPW. WIG20 zyskał 0,2%, WIG 0,5%, mWIG40 0,4%, a sWIG80 0,9%. Na szerokim rynku pozytywnie (i przy dużych obrotach) wyróżniały się CI Games (19,3%), Biomed Lublin (16,0%) oraz XTB (7,4%), a wśród blue-chipów KGHM (5,6%). Spadki zanotowały z kolei CD Projekt (-2,8%) oraz Mercator (-5,1%). Jeszcze lepsze nastroje dominowały w Europie, gdzie DAX wzrósł 1,3%, CAC 1,7%, a FTSE 1,3%. Rozczarowała natomiast sesja w USA. Po dobrym początku ostatecznie S&P stracił -0,9%, a Nasdaq -2,1%. Dzisiaj sezon wyników za II kwartał rozpoczynają banki amerykańskie (Citigroup, JP Morgan i Wells Fargo). Jeżeli wyniki będą odbiegały od konsensusu (w jedną lub drugą stronę), mogą one przesądzić o sentymencie na globalnych rynkach w najbliższych dniach oraz wpłynąć na kursy akcji europejskich (w tym polskich) banków. Z kolei w Polsce będzie miało miejsce posiedzenie RPP. Nieco słabsze nastroje widać również dzisiaj w Azji, gdzie NIKKEI traci około 1%. Kontrakty na S&P są już jednak na lekkim plusie.

Michał Fidelus

SKRÓT INFORMACJI ZE SPÓŁEK

- COVID-19: globalna liczba przypadków przekroczyła 13 mln; Hongkong, Queensland (Australia) i Kalifornia (USA) wprowadzają ograniczenia; PKB Singapuru w 2Q'20 spada o 12,6% r/r (est. -10,5% r/r); wirus nie zniknie w ciągu najbliższych miesięcy- WHO [komentarz BDM];
- Energetyka: Dane PSE za 06.2020- zapotrzebowanie -7% r/r (-8,8% w maju); generacja z WK -22% r/r [komentarz BDM];
- JSW: Bardzo duży spadek produkcji węgla w 2Q'20 (-26% r/r ogółem, -15% r/r koksowy)- dane operacyjne [tabela BDM];
- CCC: Eobuwie liczy po 2Q'20 na dalszy wzrost sprzedaży i poprawę rentowności;
- Energa: Energa Operator rozpoczyna budowę magazynu energii o mocy 1 MW w Czernikowie;
- Dom Development: Euro Styl uruchomił sprzedaż 129 mieszkań w Pogórze k. Gdyni;
- Polnord: Spółka sprzedała 99 lokali w 1H'20;
- Orange: Orange i INEA rozszerzyły współpracę dot. dostępu do sieci Fiberhost;
- PKN Orlen: Grupa przerobiła w 2019 r. prawie 33,9 mln ton ropy i uzyskała 43,3 mln ton sprzedaży wolumenowej;
- Mo-BRUK: Portfel zamówień spółki większy o 20% r/r, grupa nie wyklucza akwizycji;
- VRG: Andrzej Jaworski nowym prezesem spółki;
- PlayWay: Spółka w najbliższych miesiącach uruchomi platformę do zgłaszania pomysłów na gry;
- ATM: Akcjonariusze spółki zdecydują o wycofaniu jej z giełdy;
- Rywu Therapeutics: Akcjonariusze spółki za emisją do 2,38 mln akcji.

WYKRES DNIA

Notowania praw do emisji CO2 po raz pierwszy w historii (14 lat) naruszają poziom 30 EUR/t. Koszty emisji, mimo recesji, widuje nadpłynność finansowa i spekulacje o zależności proponowanego unijnego pakietu 750 mld EUR od osiągnięcia celów klimatycznych poszczególnych państw.

Notowania praw do emisji CO2 [EUR/EUA]



Źródło: Dom Maklerski BDM S.A., Bloomberg.

Notowania: poniedziałek, 13 lipca 2020

	Wartość	Zmiana	
		1D	YTD
WIG20	1 801,6	0,2%	-16,2%
WIG30	2 081,4	0,4%	-15,8%
mWIG40	3 610,4	0,4%	-7,6%
sWIG80	14 173,0	0,9%	17,7%
WIG	51 168,1	0,5%	-11,5%
WIG Banki	4 273,6	0,8%	-36,9%
WIG Bud	2 848,6	-0,3%	25,0%
WIG Chemia	7 893,8	-2,3%	-5,9%
WIG Dew	2 184,9	0,0%	-11,2%
WIG Energia	2 086,4	0,3%	6,4%
WIG Games	32 886,8	0,7%	75,3%
WIG IT	3 614,9	1,4%	27,5%
WIG Media	5 153,9	-0,7%	-4,1%
WIG Paliwa	5 160,5	1,0%	-20,5%
WIG Spoż	3 013,4	-0,5%	-3,6%
WIG Surowce	3 400,4	5,5%	10,0%
WIG Telco	840,2	-0,6%	-3,8%
DAX	12 800,0	1,2%	-3,4%
CAC40	5 056,2	1,0%	-15,4%
BUX	35 335,9	-0,5%	-23,3%
S&P500	3 155,2	1,0%	-2,3%
DJIA	26 085,8	1,4%	-8,6%
Nasdaq Comp	10 390,8	0,7%	15,8%
Bovespa	98 697,1	0,9%	-14,7%
Nikkei225	22 784,7	2,2%	-3,7%
S&P/ASX 200	5 977,5	1,0%	-10,6%
Złoto	1 802,8	0,2%	18,8%
Miedź	6 300,0	1,1%	2,0%
Ropa	40,6	2,3%	-30,5%
EUR/PLN	4,49	0,6%	5,6%
USD/PLN	3,96	0,2%	4,4%
CHF/PLN	4,21	0,2%	7,3%
EUR/USD	1,13	0,4%	1,2%
USD/JPY	107,29	0,3%	-1,2%

FW20

	Wartość		Zmiana
Kurs otwarcia	1 817	39	2,19%
Kurs zamknięcia	1 805	13	0,73%
Kurs min.	1 799	28	1,58%
Kurs max.	1 822	30	1,67%
Wolumen obrotu	10 578	-2 548	-19,41%
Otwarte pozycje	31 969	860	2,76%

Indeksy GPW

Indeks	Open	Low	High	Close	1D	Obrót
WIG20	1 806,55	1 799,91	1 814,47	1 801,64	0,2%	669
WIG30	2 091,08	2 077,99	2 093,64	2 081,36	0,4%	700
MWIG40	3 616,80	14 103,24	14 211,93	3 610,42	0,4%	138
SWIG80	14 103,24	3 601,47	3 634,04	14 173,00	0,9%	57
WIG-PL	52 379,53	52 323,62	52 503,78	52 323,62	0,5%	887
WIG	51 381,34	51 104,50	51 421,63	51 168,14	0,5%	895

WIG20

	Close	MC	1D	YTD
Alior	17,00	2 219	1,9%	-40,7%
CCC	61,88	3 395	1,7%	-43,7%
CD Projekt	369,50	35 516	-2,8%	32,2%
Cyfrowy P.	27,62	17 664	-1,4%	-1,1%
Dino	203,20	19 922	0,7%	41,1%
JSW	20,38	2 393	3,8%	-4,7%
KGHM	107,75	21 550	5,6%	12,7%
Lotos	59,00	10 908	-0,8%	-29,4%
LPP	6 580,00	12 189	-1,8%	-25,4%
mBANK	230,00	9 741	0,3%	-40,9%
Orange	6,56	8 603	0,4%	-7,9%
Pekao	55,86	14 662	0,3%	-44,4%
PGE	7,19	13 451	0,6%	-9,6%
PGNIG	4,91	28 395	0,9%	13,5%
PKN Orlen	61,38	26 253	-0,1%	-28,5%
PKOBP	23,71	29 638	0,7%	-31,2%
Play	31,60	8 034	0,0%	-9,7%
PZU	28,78	24 852	0,1%	-28,1%
Santander Polska	171,50	17 508	2,1%	-44,2%
Tauron	2,50	4 381	-1,3%	52,4%

mWIG40

	Close	MC	1D	YTD		Close	MC	1D	YTD
11 bit st.	517,00	1 218	-0,6%	29,3%	Famur	2,14	1 230	-0,9%	-28,2%
Amica	126,40	983	-2,0%	-7,7%	Getin H.	1,19	225	-3,7%	-28,9%
Amrest	22,35	4 907	-0,2%	-48,4%	GPW	43,70	1 834	0,0%	11,2%
Asseco PL	68,90	5 719	1,0%	8,2%	GTC	6,90	3 350	-0,6%	-28,7%
Asseco SEE	40,70	2 112	1,8%	64,1%	Handlowy	38,55	5 037	-1,8%	-25,6%
Azoty	30,35	3 011	-2,1%	3,7%	ING BSK	150,40	19 567	0,1%	-25,7%
Benefit Sys.	832,00	2 379	-1,0%	-5,7%	Inter Cars	206,00	2 919	-2,4%	0,5%
Biomed-L.	10,90	679	16,0%	938,1%	Kemol	40,80	3 428	-0,5%	-9,8%
BNP Paribas	48,50	7 150	-0,2%	-28,7%	Kęty	458,00	4 394	2,2%	32,4%
Bogdanka	22,30	759	1,4%	-36,0%	Kruk	111,60	2 117	1,5%	-33,4%
Budimex	224,00	5 719	-0,4%	30,2%	Livechat	76,00	1 957	-0,1%	75,5%
Celon Ph.	42,15	1 897	-2,7%	6,2%	Mabion	25,00	343	-3,8%	-67,5%
Ciech	29,85	1 573	-4,0%	-24,8%	Mercator	140,50	1 490	-5,1%	1312,1%
Comarch	206,00	1 675	1,5%	10,2%	Millennium	3,15	3 821	4,2%	-46,2%
Develia	2,00	895	0,0%	-21,3%	Neuca	501,00	2 188	-0,8%	32,5%
Dom Dev.	97,00	2 446	1,5%	2,5%	PKP Cargo	14,28	640	1,3%	-30,3%
Echo	3,89	1 605	0,0%	-16,7%	PlayWay	587,00	3 874	9,5%	145,6%
Enea	7,40	3 264	0,7%	-6,6%	Ten Square	585,00	4 236	1,0%	195,5%
Energa	8,25	3 416	1,1%	16,5%	VRG	2,56	599	0,8%	-36,8%
Eurocash	17,45	2 428	1,3%	-20,1%	WP.PL	70,00	2 036	-1,4%	0,3%

WIG20 vs mWIG40 vs sWIG80 [zmiana % YTD]



Źródło: Bloomberg, Dom Maklerski BDM S.A.

WIG20



Źródło: Bloomberg, Dom Maklerski BDM S.A.

S&P500



Źródło: Bloomberg, Dom Maklerski BDM S.A.

JSW

Dane operacyjne za 2Q'20

Wybrane dane operacyjne [mln ton] i rynkowe

Segment węglowy	1Q'18	2Q'18	3Q'18	4Q'18	1Q'19	2Q'19	3Q'19	4Q'19	1Q'20	2Q'20
Produkcja węgla ogółem [MT]	4,11	3,8	3,37	3,74	3,48	3,53	3,850	3,90	4,07	2,60
węgla koksowego	3,04	2,74	2,26	2,31	2,4	2,47	2,75	2,59	3,18	2,10
węgla energetycznego	1,07	1,06	1,11	1,43	1,08	1,06	1,1	1,31	0,89	0,50
Sprzedaż węgla ogółem [MT]	3,96	3,62	3,56	3,68	3,57	3,2	3,31	3,70	3,33	2,96
Segment koksowniczy										
Produkcja koksu ogółem [MT]	0,92	0,93	0,84	0,87	0,83	0,88	0,79	0,68	0,83	0,73
Sprzedaż koksu [MT]	0,85	0,86	0,85	0,98	0,85	0,77	0,74	0,58	1,04	0,65

Dynamika r/r

Produkcja węgla ogółem	3,3%	0,5%	-4,8%	7,8%	-15,3%	-7,1%	14,2%	4,3%	17,0%	-26,3%
węgla koksowego	7,4%	0,4%	-11,4%	-10,1%	-21,1%	-9,9%	21,7%	12,1%	32,5%	-15,0%
węgla energetycznego	-7,0%	1,0%	12,1%	58,9%	0,9%	0,0%	-0,9%	-8,4%	-17,6%	-52,8%
Sprzedaż węgla ogółem	3,4%	0,3%	0,3%	3,1%	-9,8%	-11,6%	-7,0%	0,5%	-6,7%	-7,5%
Produkcja koksu ogółem	9,5%	6,9%	-5,6%	1,2%	-9,8%	-5,4%	-6,0%	-21,8%	0,0%	-17,0%
Sprzedaż koksu	28,8%	-14,0%	-7,6%	10,1%	0,0%	-10,5%	-12,9%	-40,8%	22,4%	-15,6%

Warunki rynkowe

USD/PLN	3,40	3,57	3,70	3,77	3,79	3,81	3,88	3,87	3,92	4,09
Węgiel koksowy										
Nippon Steel (USD/t)	237,0	197,0	187,6	212,1	210,3	207,9	177,8	142,0	147,7	135,9
TSI (USD/t)	229,0	190,0	186,5	220,8	206,6	202,6	160,1	139,4	156,0	119,2
średnia JSW (USD/t)	200,7	184,9	169,5	174,8	187,7	181,0	162,4	130,7	124,2	119,2
Węgiel energetyczny										
PSCMI1 (PLN/t)	228,6	238,3	243,3	245,3	256,3	260,4	261,0	266,2	266,2	268,9
JSW (PLN/t)	234,9	234,9	259,6	265,0	277,1	265,2	282,4	276,2	248,6	256,0
Koks										
wielkopiecowy (USD/t)	400,0	395,0	385,0	395,0	398,0	340,0	297,0	258,0	240,0	245,0
JSW (USD/t)	309,4	308,9	297,0	297,4	309,7	294,3	268,2	232,5	204,6	198,5
JSW (FCA PLN/t)	1052	1104	1100	1121	1174	1122	1042	900,0	801,0	744,9

Dynamika r/r

USD/PLN	-16%	-7%	2%	5%	11%	7%	5%	3%	3%	7%
Węgiel koksowy										
Nippon Steel (USD/t)	-17%	2%	10%	10%	-11%	6%	-5%	-33%	-30%	-35%
TSI (USD/t)	37%	-2%	-1%	8%	-10%	7%	-14%	-37%	-25%	-41%
średnia JSW (USD/t)	-1%	10%	20%	-2%	-6%	-2%	-4%	-25%	-34%	-34%
Węgiel energetyczny										
PSCMI1 (PLN/t)	15%	16%	19%	16%	12%	9%	7%	9%	4%	3%
JSW (PLN/t)	19%	15%	23%	24%	18%	13%	9%	4%	-10%	-3%
Koks										
wielkopiecowy (USD/t)	28%	52%	40%	8%	-1%	-14%	-23%	-35%	-40%	-28%
JSW (USD/t)	21%	31%	25%	10%	0%	-5%	-10%	-22%	-34%	-33%
JSW (FCA PLN/t)	2%	22%	27%	16%	12%	2%	-5%	-20%	-32%	-34%

Źródło: BDM, spółka.

CCC

Eobuwie, które w 2Q'20 pokazało ponad 50% wzrost przychodów i poprawę marż, liczy na dalszy wzrost sprzedaży i poprawę rentowności. Pandemia przyspieszyła trend wzrostu popularności e-commerce i grupa chce wykorzystać szanse rynkowe, co wiązać się będzie z dodatkowymi nakładami.

Z jednej strony znacznie większa grupa społeczeństwa przekonała się do tej formy zakupów, z drugiej strony sklepy stacjonarne cały czas muszą się mierzyć z niższym ruchem. Część graczy na rynku retail ma nadal zamknięte sklepy. Wskazano, że inwestycje w e-commerce wymagają czasu i środków, więc nie wszystkie firmy będą mogły skorzystać z tej szansy.

Grupa eobuwie jest przygotowana, by obsłużyć większy popyt. W 1H'20 spółka zakończyła strategiczną inwestycję w logistykę, dzięki czemu możliwości w dostawie zamówień znacząco wzrosły i pozwoliły obsłużyć wzmożoną liczbę zamówień.

W związku ze zmianami na rynku pojawiła się możliwość, by rosnąć jeszcze szybciej i istotnie zwiększyć udział w rynku. Wiąże się to z dodatkowymi nakładami. Grupa kontynuuje analizy i prace nad wykorzystaniem tej szansy rynkowej. W związku z pandemią, eobuwie wstrzymało prace nad nowymi otwarciami sklepów. Obecnie funkcjonuje 26 salonów eobuwie.pl i dwa kolejne są na zaawansowanym etapie realizacji.

Modivo, platforma e-commerce z modą premium, powinna w tym roku zwiększać swój udział w przychodach w grupie eobuwie.

CCC rozbudowuje linię produktów powstałych przy użyciu technologii lub materiałów ekologicznych, która sygnowana będzie hasłem "Go for Nature". Nowe produkty pojawiają się w sklepach już z początkiem września.

Energetyka

Dane PSE o produkcji energii za czerwiec 2020

BDM: Uwagę w czerwcowych danych PSE zwraca:

- spadek zapotrzebowania na energię o 7,0% r/r (tylko +0,6% m/m- niewielka poprawa przy odmrażaniu gospodarki);

- spadek produkcji e.e. z węgla o 16% r/r w tym z węgla kamiennego aż o 22% r/r- porównywalnie do maja'20;

- spadek e.e. z węgla brunatnego tylko o 6% r/r (-10% r/r w maju);

- spadek generacji wiatrowej o ok. 16% r/r;

- kolejny miesiąc z rekordowym w historii importem netto (1,49 TWh);

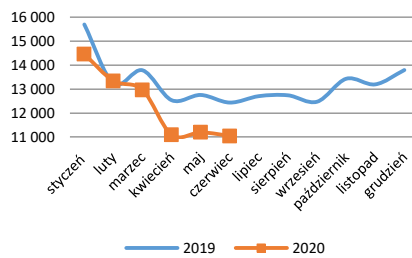
W czerwcu liczyliśmy, że zapotrzebowanie na energię będzie się bardziej stabilizować (wg. naszych szacunków pod koniec miesiąca było już na porównywalnym poziomie r/r), ale ostateczne dane PSE nie są najlepsze. Od strony produkcji dane relatywnie bardziej sprzyjające dla wytwórców z węgla brunatnego (PGE, ZE PAK), gdzie erozja wolumenów jest mniejsza;

Struktura produkcji energii [GWh]

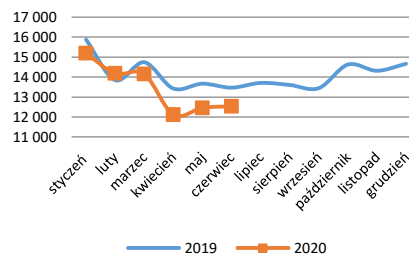
	cze.19	cze.20	r/r	2019 YTD	2020 YTD	r/r
Produkcja ogółem	12 436	11 045	-11,2%	80 436	74 092	-7,9%
El. Węglowe	10 009	8 404	-16,0%	60 542	52 504	-13,3%
kamienny	6 449	5 061	-21,5%	39 111	33 836	-13,5%
brunatny	3 560	3 343	-6,1%	21 431	18 668	-12,9%
El. Gazowe	770	859	11,6%	5 673	6 632	16,9%
El. Wiatrowe	692	585	-15,5%	7 342	7 859	7,0%
Import	1 034	1 487	43,8%	4 592	6 547	42,6%
Krajowe zużycie	13 470	12 532	-7,0%	85 028	80 641	-5,2%

Źródło: BDM, PSE

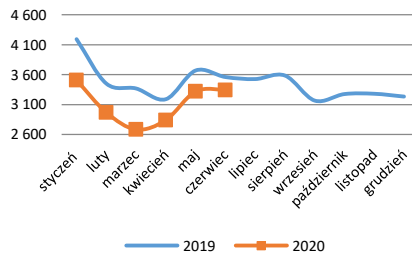
Produkcja ogółem



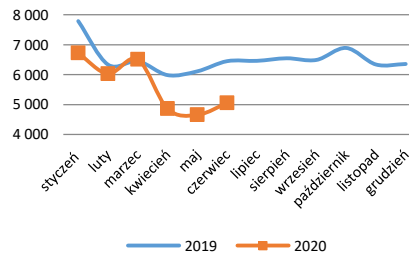
Zapotrzebowanie



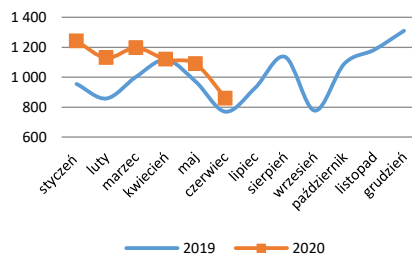
Produkcja węgla brunatny



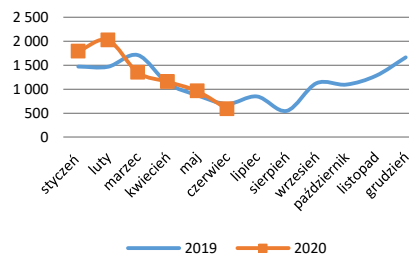
Produkcja węgla kamienny



Produkcja gazowe



Produkcja wiatr



VRG	Rada nadzorcza VRG odwołała w poniedziałek ze składu zarządu prezesa Michała Wójcika oraz wiceprezesa Mateusza Żmijewskiego. Nowym prezesem został Andrzej Jaworski, a wiceprezesem Radosław Jakociuk. Do czasowego wykonywania funkcji wiceprezesa z rady nadzorczej oddelegowano Ernesta Podgórnego.
PKN Orlen	W 2019 r. Grupa Orlen przerobiła prawie 33,9 mln ton ropy naftowej, odnotowując przy tym rekordową sprzedaż wolumenową na poziomie 43,3 mln ton. W 2019 r. na inwestycje wydano ok. 5,5 mld PLN.
KGHM	Co napędza kurs KGHM? Zdaniem analityków strach przed strajkami w Chile to paliwo wzrostu notowań miedzi, które się wyczerpuje. Teraz dużo będzie zależeć od siły chińskiej gospodarki i apetytu na surowiec. - Parkiet
Energa	Energa Operator - spółka zależna Energi - rozpoczyna proces budowy magazynu energii o mocy 1 MW i pojemności 2 MWh w Czernikowie w województwie kujawsko-pomorskim, w pobliżu jednej z największych farm fotowoltaicznych w Polsce. Inwestycja realizowana jest w ramach współfinansowanego przez Unię Europejską projektu Smart Grid.
Orange	Orange Polska podpisał kolejną umowę o dostępie do sieci światłowodowej Fiberhost, dotyczącą sieci wybudowanych w ramach trzeciego konkursu Programu Operacyjnego Polska Cyfrowa i obejmie kolejnych 550 tys. gospodarstw domowych w kraju.
Play	Fale radiowe nie mają wpływu na ludzkie zdrowie. Jednak wśród społeczności lokalnych obserwujemy opór podsycany przez nieustannie rozprzestrzeniające się fałszywe wiadomości, tzw. fake news – mówi Jean-Marc Harion, prezes Playa. - Rzeczpospolita
Dom Development	Euro Styl - spółka zależna Dom Development - wprowadził do sprzedaży 129 mieszkań w kolejnych czterech budynkach na Osiedlu Beauforta położonym w Pogórze k. Gdyni. Termin przekazania nowych budynków zaplanowano na 1Q'22 i 3Q'22.
Polnord	Polnord sprzedał w pierwszym półroczu 2020 roku 99 lokali wobec 89 rok wcześniej.
Mo-BRUK	Portfel zamówień grupy Mo-BRUK jest obecnie o ok. 20% większy niż przed rokiem. Zarząd w 2020 r. spodziewa się utrzymania dynamiki wzrostów z pierwszego kwartału. Grupa planuje inwestycje m.in. w zakłady przetwórcze, również za granicą oraz nie wyklucza akwizycji.
Pekao	Bank Pekao wprowadził do oferty skierowanej do grupy małych i średnich firm Wielocelowy Limit Kredytowy Tarcza na gwarancje i akredytywy z uproszczonymi procedurami i zdalną obsługą - zabezpieczony gwarancją BGK de minimis. To pierwsze tego rodzaju rozwiązanie na polskim rynku, realnie wspierające negocjacje z partnerami biznesowymi w obliczu COVID-19.
Santander	Bank Gospodarstwa Krajowego i Santander Bank Polska udzieliły firmie Solaris Bus & Coach finansowania w kwocie 165,4 mln PLN na dostarczenie 50 elektrycznych autobusów dla Miejskiego Przedsiębiorstwa Komunikacyjnego w Krakowie.
Radpol	THC SICAV-RAIF kupił w wezwaniu 13,4 mln akcji Radpolu. Zapisy w wezwaniu na 100% akcji Radpolu zakończyły się 8 lipca. Wzywający traktuje inwestycję w akcje Radpolu jako inwestycję długoterminową. Nie zamierza zmieniać zasadniczo profilu działalności spółki ani lokalizacji prowadzenia działalności.
ATM	Akcjonariusze ATM zdecydowali o wycofaniu akcji spółki z obrotu na rynku regulowanym - wynika z projektów uchwał NWZ zwołanego na 10 sierpnia. Wniosek o zwołanie walnego zgromadzenia złożyli akcjonariusze: MCI. PrivateVentures Fundusz Inwestycyjny Zamknięty, AAW III oraz AAW X, posiadający łącznie 100% akcji spółki.
Ryvu Therapeutics	Akcjonariusze Ryvu Therapeutics zdecydowali o emisji do 2,384 mln akcji z wyłączeniem prawa poboru. Firma rozpoczęła w poniedziałek budowę księgi popytu na nowe walory. Cena emisyjna ma zostać podana w środę, 15 lipca.
Toya	Zarząd spółki Toya rekomenduje wypłatę 28,5 mln PLN dywidendy z zysku za 2019 rok, czyli 0,38 PLN na akcję.
PBKM	Zarząd PBKM podjął decyzję o rekomendowaniu akcjonariuszom przeznaczenia całości kwoty zysku netto wypracowanego w 2019 roku na kapitał zapasowy.
PlayWay	PWay, spółka zależna PlayWay, planuje w najbliższych miesiącach uruchomić platformę umożliwiającą zgłaszanie pomysłów na gry w zamian za udział w zyskach oraz tokeny blockchain.

**Movie Games
(NC)**

Movie Games podpisała z Iron VR list intencyjny. Firmy podjęły negocjacje na temat szczegółów współpracy oraz ustalają listę tytułów, które zostaną przeniesione do wirtualnej rzeczywistości.

**Qubic Games
(NC)**

Qubic Games zmniejszył udział w akcjonariacie Drageus Games do 3,89%.

**No Gravity Games
(NC)**

Gra "Creepy Tale" od premiery na platformie Nintendo Switch 10 maja wygenerowała sprzedaż, która zapewniła zwrot wszelkich wydatków na produkcje portu i jej wydanie.

Źródło: Dom Maklerski BDM S.A., spółki, PAP

WYDZIAŁ ANALIZ I INFORMACJI:

Krystian Brymora

Dyrektor Wydziału
tel. (+48) 501 238 443
e-mail: krystian.brymora@bdm.pl
[strategia, chemia, przemysł, energetyka](#)

Michał Fidelus

Analityk rynku akcji
tel. (+48) 666 073 972
e-mail: michal.fidelus@bdm.pl
[banki, finanse](#)

Adrian Górniak

Analityk rynku akcji
tel. (+48) 668 516 977
e-mail: adrian.gorniak@bdm.pl
[deweloperzy, handel, media](#)

Krzysztof Tkocz

Młodszy analityk rynku akcji
tel. (+48) 516 086 705
e-mail: krzysztof.tkocz@bdm.pl
[gry komputerowe](#)

WYDZIAŁ OBSŁUGI KLIENTÓW INSTYTUCJONALNYCH:

Leszek Mackiewicz

Dyrektor Wydziału
tel. (022) 62-20-848
e-mail: leszek.mackiewicz@bdm.pl

Tomasz Ilczyszyn

tel. (022) 62-20-854
e-mail: tomasz.ilczyszyn@bdm.pl

Maciej Fink-Finowicki

tel. (022) 62-20-855
e-mail: maciej.fink-finowicki@bdm.pl