

RAPORT KWARTALNY OBEJMUJĄCY SKONSOLIDOWANE I JEDNOSTKOWE ŚRÓDROCZNE SPRAWOZDANIE FINANSOWE ZA OKRES OD 1 STYCZNIA DO 30 WRZEŚNIA 2026 R.

Data sporządzenia raportu: 27 listopada 2026 r.

Szanowni Akcjonariusze i Inwestorzy,

przekazujemy w Państwa ręce raport okresowy Grupy Kapitałowej All in! Games S.A. („Grupa Kapitałowa", „Grupa") za III kwartał 2026 roku. Minione miesiące były dla Grupy okresem realizacji procesu restrukturyzacji oraz koncentracji zasobów na rozwoju kluczowych projektów własnych.

Najważniejszym projektem realizowanym obecnie w Grupie pozostaje gra „Phantom Hellcat", rozwijana przez spółkę zależną Ironbird Creations S.A. W trzecim kwartale 2026 roku kontynuowane były intensywne prace produkcyjne nad grą, przy udziale zespołu Ironbird Creations oraz zewnętrznych studiów wspierających produkcję, m.in. w zakresie modelowania i animacji postaci.

Zarząd pozytywnie ocenia dotychczasowe postępy prac oraz odbiór projektu podczas prezentacji prowadzonych dla przedstawicieli branży. W III kwartale 2026 roku w dalszym ciągu kontynuowane były działania mające na celu wypracowanie modelu przyszłej komercjalizacji projektu. W konsekwencji tych działań, w październiku 2026 roku spółka zależna Ironbird Creations S.A. zawarła umowę wydawniczą dotyczącą dalszego rozwoju, wydania, dystrybucji oraz promocji gry Phantom Hellcat.

Na dzień sporządzenia niniejszego raportu, projekt „Phantom Hellcat" jest na etapie dopracowania mechanik rozgrywki oraz procesu certyfikacji. Aktualnie zakładana premiera gry przypada na I albo II kwartał 2027 roku. Zarząd ma świadomość znaczenia tego projektu zarówno dla przyszłych wyników Grupy, jak również dla realizacji założeń związanych z jej dalszym finansowaniem i restrukturyzacją.

Równolegle, spółka zależna Taming Chaos S.A. rozwija projekt pod roboczym tytułem „Vermin".

Pierwsze trzy kwartały 2026 roku były również istotnym okresem z punktu widzenia realizacji układu zawartego z wierzycielami All in! Games S.A. Jednym z jego elementów była możliwość konwersji części wierzytelności objętych układem na akcje Spółki. W dniu 28 maja 2026 r. zakończona została emisja akcji serii K, w ramach której dziewięciu wierzycieli zdecydowało się na konwersję wierzytelności na akcje Spółki. Łączna wartość skonwertowanych wierzytelności wyniosła 4.096.097 zł, co odpowiadało około 29% wierzytelności objętych postanowieniami układu.

Po zakończeniu okresu sprawozdawczego, mając na uwadze aktualny harmonogram produkcji i komercjalizacji „Phantom Hellcat", a także konieczność zapewnienia Grupie odpowiednich źródeł finansowania, Zarząd podjął dalsze działania dotyczące realizacji układu. Spółka wystąpiła o jego zmianę w zakresie harmonogramu spłat, zakładając przesunięcie rozpoczęcia zasadniczych spłat o 12 miesięcy, przy zachowaniu dotychczasowego nominalnego poziomu zaspokojenia wierzycieli. Celem proponowanej zmiany jest dostosowanie harmonogramu obsługi zobowiązań do aktualnych możliwości finansowych Spółki oraz harmonogramu komercjalizacji kluczowego projektu Grupy.

Jednocześnie Zarząd kontynuuje działania zmierzające do pozyskania dodatkowego finansowania dla Grupy oraz analizuje możliwe kierunki jej dalszego rozwoju. Priorytetem pozostaje zapewnienie środków niezbędnych do realizacji projektów deweloperskich, stabilizacja sytuacji finansowej oraz stworzenie warunków umożliwiających wykonanie zobowiązań wynikających z układu.

Zarząd ma świadomość wyzwań związanych z aktualną sytuacją finansową Grupy, realizacją procesu restrukturyzacji oraz koniecznością zapewnienia finansowania dla prowadzonych projektów. Dlatego nasze działania koncentrują się obecnie przede wszystkim na doprowadzeniu „Phantom Hellcat" do etapu komercjalizacji, pozyskaniu finansowania, realizacji układu oraz dalszym uporządkowaniu struktury i działalności Grupy.

Wierzymy, że konsekwentna realizacja tych działań stworzy podstawy do dalszego rozwoju Grupy Kapitałowej All in! Games oraz stopniowego odbudowywania jej potencjału biznesowego.

W imieniu Zarządu oraz całego zespołu All in! Games dziękujemy Państwu za zaufanie i zainteresowanie działalnością Spółki oraz zapraszamy do lektury raportu za trzeci kwartał 2026 roku.

Z poważaniem,

Zarząd ALL IN! GAMES S.A.

Marcin Kawa
Prezes Zarządu

Maciej Łaś
Wiceprezes Zarządu

WYBRANE DANE FINANSOWE SKONSOLIDOWANEGO SPRAWOZDANIA FINANSOWEGO ZA OKRES OBJĘTY NINIEJSZYM RAPORTEM.

Kursy wymiany złotego, w okresach objętych sprawozdaniem finansowym i danymi finansowymi porównawczymi przedstawione w sprawozdaniu wybrane dane finansowe zostały przeliczone na walutę EUR według następujących zasad:

a) do przeliczenia poszczególnych pozycji aktywów i pasywów sprawozdania z sytuacji finansowej przyjęto średni ogłoszony przez NBP kurs EURO z dnia:

- 30 września 2026 r. – 1 EUR = 4,3672 PLN
- 31 grudnia 2025 r. – 1 EUR = 4,2267 PLN
- 30 września 2025 r. – 1 EUR = 4,2692 PLN

b) do przeliczenia poszczególnych pozycji sprawozdania z całkowitych dochodów oraz sprawozdania z przepływów środków pieniężnych – według kursu średniego, obliczonego jako średnia arytmetyczna średnich kursów ogłaszanych przez Narodowy Bank Polski na ostatni dzień miesiąca w danym okresie:

- 30 września 2026 r. – 1 EUR = 4,2800 PLN
- 30 września 2025 r. – 1 EUR = 4,2365 PLN

Lp.	Wybrane dane finansowe	w PLN 9 miesięcy zakończone 30.09.2026	Dane przekształcone w PLN 9 miesięcy zakończone 30.09.2025	w PLN 9 miesięcy zakończone 30.09.2025	w EUR 9 miesięcy zakończone 30.09.2026	Dane przekształcone w EUR 9 miesięcy zakończone 30.09.2025	w EUR 9 miesięcy zakończone 30.09.2025
1	Przychody ze sprzedaży	283 443	621 460	634 171	66 225	146 692	149 692
2	Wynik z działalności operacyjnej	(1 586 881)	(1 975 181)	(1 962 757)	(370 767)	(466 229)	(463 297)
3	Zysk / strata brutto	(2 373 869)	(1 500 955)	285 490	(554 642)	(354 291)	67 388
4	Zysk / strata netto	(2 405 690)	(1 389 619)	396 826	(562 077)	(328 011)	93 668
5	Przepływy pieniężne netto z działalności operacyjnej	(309 508)	(2 427 941)	(2 427 941)	(72 315)	(573 101)	(573 101)
6	Przepływy pieniężne netto z działalności inwestycyjnej	(2 897 162)	(855 650)	(855 650)	(676 907)	(201 971)	(201 971)
7	Przepływy pieniężne netto z działalności finansowej	2 764 552	3 265 204	3 265 204	645 923	770 732	770 732
8	Średnia ważona liczba akcji do wyliczenia wartości podstawowego zysku na jedną akcję w szt.	77 183 140	75 622 722	75 622 722	77 179 541	75 622 722	75 622 722
9	Podstawowy zysk (strata) na jedną akcję	(0,03)	(0,02)	0,01	(0,01)	0,00	0,00

Lp.	Wybrane dane finansowe	w PLN na dzień 30.09.2026	Dane przekształcone w PLN na dzień 31.12.2025	w PLN na dzień 31.12.2025	Dane przekształcone w PLN na dzień 30.09.2025	w PLN na dzień 30.09.2025	w EUR na dzień 30.09.2026	Dane przekształcone w EUR na dzień 31.12.2025	w EUR na dzień 31.12.2025	Dane przekształcone w EUR na dzień 30.09.2025	w EUR na dzień 30.09.2025
1	Aktywa razem	19 394 882	16 453 982	16 453 982	18 788 100	23 315 436	4 441 034	3 892 867	3 892 867	4 400 848	5 461 313
2	Zobowiązania długoterminowe	809 123	2 931 677	2 931 677	5 309 631	5 510 946	185 273	693 609	693 609	1 243 706	1 290 862
3	Zobowiązania krótkoterminowe	20 114 602	19 525 840	22 449 894	22 045 016	20 922 524	4 605 835	4 619 642	5 311 447	5 163 735	4 900 807
4	Kapitał własny	(1 528 843)	(6 003 535)	(8 927 589)	(8 566 547)	(3 118 034)	(350 074)	(1 420 384)	(2 112 189)	(2 006 593)	(730 356)
5	Kapitał zakładowy	7 971 882	7 562 272	7 562 272	7 562 272	7 562 272	1 825 399	1 789 167	1 789 167	1 771 356	1 771 356

Spis treści

1. SKONSOLIDOWANE SKRÓCONE ŚRÓDROCZNE SPRAWOZDANIE FINANSOWE ZA III KWARTAŁ 2026 ... 1

1.1. SKONSOLIDOWANE SKRÓCONE ŚRÓDROCZNE SPRAWOZDANIE Z WYNIKU FINANSOWEGO I INNYCH CAŁKOWITYCH DOCHODÓW ... 2

1.2. SKONSOLIDOWANE SKRÓCONE ŚRÓDROCZNE SPRAWOZDANIE Z SYTUACJI FINANSOWEJ ... 3

1.4. SKONSOLIDOWANE SKRÓCONE ŚRÓDROCZNE SPRAWOZDANIE ZE ZMIAN W KAPITALE WŁASNYM ... 5

2. INFORMACJA DODATKOWA DO SKONSOLIDOWANEGO SKRÓCONEGO SPRAWOZDANIA FINANSOWEGO ZA III KWARTAŁ 2026 ... 7

2.1. STRUKTURA ORGANIZACYJNA GRUPY KAPITAŁOWEJ ALL IN! GAMES ... 8

2.1.1. PODSTAWOWE INFORMACJE O JEDNOSTCE DOMINUJĄCEJ ... 8

2.1.2. SKŁAD OSOBOWY ZARZĄDU ORAZ RADY NADZORCZEJ JEDNOSTKI DOMINUJĄCEJ ... 8

2.1.3. AKCJONARIAT JEDNOSTKI DOMINUJĄCEJ. ... 9

2.1.4. AKCJE JEDNOSTKI DOMINUJĄCEJ W POSIADANIU CZŁONKÓW ZARZĄDU ORAZ RADY NADZORCZEJ JEDNOSTKI DOMINUJĄCEJ ... 9

2.2. PODSTAWOWA DZIAŁALNOŚĆ GRUPY KAPITAŁOWEJ ... 14

2.3. INFORMACJA DODATKOWA DO SKONSOLIDOWANEGO SKRÓCONEGO ŚRÓDROCZNEGO SPRAWOZDANIA FINANSOWEGO ... 15

2.3.1. ZAŁOŻENIE KONTYNUACJI DZIAŁALNOŚCI GOSPODARCZEJ ... 15

2.3.2. PODSTAWA SPORZĄDZENIA SKONSOLIDOWANEGO SPRAWOZDANIA FINANSOWEGO. INFORMACJE O ZASADACH PRZYJĘTYCH PRZY SPORZĄDZANIU RAPORTU, W TYM INFORMACJE O ZMIANACH STOSOWANYCH ZASAD RACHUNKOWOŚCI ORAZ INFORMACJE O ISTOTNYCH ZMIANACH WIELKOŚCI SZACUNKOWYCH. ... 22

2.3.3. ZGODNOŚĆ Z MIĘDZYNARODOWYMI STANDARDAMI SPRAWOZDAWCZOŚCI FINANSOWEJ ... 23

2.3.4. ZASTOSOWANIE NOWYCH I ZWERYFIKOWANYCH STANDARDÓW MSSF ... 23

2.3.5. OPIS PRZYJĘTYCH ZASAD (POLITYKI) RACHUNKOWOŚCI, W TYM METOD WYCENY AKTYWÓW I PASYWÓW ORAZ PRZYCHODÓW I KOSZTÓW ... 24

ISTOTNE WARTOŚCI OPARTE NA PROFESJONALNYM OSĄDZIE I SZACUNKACH ... 34

2.3.6. INFORMACJE O ISTOTNYCH POSTĘPOWANIACH TOCZĄCYCH SIĘ PRZED SĄDEM, ORGANEM WŁAŚCIWYM DLA POSTĘPOWANIA ARBITRAŻOWEGO LUB ORGANEM ADMINISTRACJI PUBLICZNEJ, DOTYCZĄCYCH ZOBOWIĄZAŃ ORAZ WIERZYTELNOŚCI JEDNOSTKI DOMINUJĄCEJ ORAZ SPÓŁEK ZALEŻNYCH ZE WSKAZANIEM PRZEDMIOTU POSTĘPOWANIA, WARTOŚCI PRZEDMIOTU SPORU, DATY WSZCZĘCIA POSTĘPOWANIA, STRON WSZCZĘTEGO POSTĘPOWANIA ORAZ STANOWISKA SPÓŁKI ... 35

2.3.7. ISTOTNE ROZLICZENIA Z TYTUŁU SPRAW SĄDOWYCH ... 37

2.3.8. INFORMACJE DOTYCZĄCE ZMIAN ZOBOWIĄZAŃ WARUNKOWYCH LUB AKTYWÓW WARUNKOWYCH, KTÓRE NASTĄPIŁY OD CZASU ZAKOŃCZENIA OSTATNIEGO ROKU OBROTOWEGO ... 37

2.3.9. WALUTA FUNKCJONALNA I WALUTA PREZENTACJI ... 37

2.3.10. OPIS POZYCJI WPŁYWAJĄCYCH NA AKTYWA, PASYWA, KAPITAŁ, WYNIK FINANSOWY NETTO ORAZ PRZEPŁYWY ŚRODKÓW PIENIĘŻNYCH, KTÓRE SĄ NIETYPOWE ZE WZGLĘDU NA ICH RODZAJ, WIELKOŚĆ LUB CZĘSTOTLIWOŚĆ ... 37

2.3.11. OPIS KOREKTY BŁĘDÓW POPRZEDNICH OKRESÓW ... 38

2.3.12. INFORMACJE O ISTOTNYCH ZMIANACH WIELKOŚCI OPARTYCH NA SZACUNKACH ... 38

2.3.13. EMISJA, WYKUP I SPŁATA DŁUŻNYCH I KAPITAŁOWYCH PAPIERÓW WARTOŚCIOWYCH ... 38

2.3.14. UDZIELENIE PORĘCZEŃ POŻYCZEK LUB GWARANCJI ... 39

2.3.15. WYPŁACONA (LUB ZADEKLAROWANA) DYWIDENDA ... 39

2.3.16. NIESPŁACONE POŻYCZKI LUB NARUSZENIE POSTANOWIEŃ UMOWY POŻYCZKOWEJ, W SPRAWACH KTÓRYCH NIE PODJĘTO ŻADNYCH DZIAŁAŃ NAPRAWCZYCH ANI PRZED DNIEM BILANSOWYM ANI W TYM DNIU ... 39

2.3.17. ZMIANY W STRUKTURZE JEDNOSTKI DOMINUJĄCEJ ORAZ GRUPY KAPITAŁOWEJ DOKONANE W OKRESIE SPRAWOZDAWCZYM ... 40

2.3.18. INFORMACJE O ODPISACH AKTUALIZUJĄCYCH WARTOŚĆ ZAPASÓW DO WARTOŚCI NETTO MOŻLIWEJ DO UZYSKANIA I ODWRÓCENIU ODPISÓW Z TEGO TYTUŁU ... 40

2.3.19. INFORMACJE O ODPISACH AKTUALIZUJĄCYCH Z TYTUŁU UTRATY WARTOŚCI AKTYWÓW FINANSOWYCH, RZECZOWYCH AKTYWÓW TRWAŁYCH, WARTOŚCI NIEMATERIALNYCH LUB INNYCH AKTYWÓW ORAZ ODWRÓCENIU TAKICH ODPISÓW ... 40

2.3.20. INFORMACJE O ISTOTNYCH TRANSAKCJACH NABYCIA I SPRZEDAŻY RZECZOWYCH AKTYWÓW TRWAŁYCH ORAZ WARTOŚCI NIEMATERIALNYCH ... 40

2.3.21. INFORMACJE O ISTOTNYM ZOBOWIĄZANIU Z TYTUŁU DOKONANIA ZAKUPU RZECZOWYCH AKTYWÓW TRWAŁYCH ORAZ WARTOŚCI NIEMATERIALNYCH ... 40

2.3.22. INFORMACJE O ZMIANACH SYTUACJI GOSPODARCZEJ I WARUNKÓW PROWADZENIA DZIAŁALNOŚCI, KTÓRE MAJĄ ISTOTNY WPŁYW NA WARTOŚĆ GODZIWĄ AKTYWÓW FINANSOWYCH I ZOBOWIĄZAŃ FINANSOWYCH JEDNOSTKI NIEZALEŻNIE OD TEGO, CZY TE AKTYWA I ZOBOWIĄZANIA SĄ UJĘTE W WARTOŚCI GODZIWEJ CZY W SKORYGOWANEJ CENIE NABYCIA (KOSZCIE ZAMORTYZOWANYM) ... 40

2.3.23. INFORMACJE O NIESPŁACENIU KREDYTU LUB POŻYCZKI LUB NARUSZENIU ISTOTNYCH POSTANOWIEŃ UMOWY KREDYTU LUB POŻYCZKI W ODNIESIENIU, DO KTÓRYCH NIE PODJĘTO ŻADNYCH DZIAŁAŃ NAPRAWCZYCH DO KOŃCA OKRESU SPRAWOZDAWCZEGO ... 40

2.3.24. W PRZYPADKU INSTRUMENTÓW FINANSOWYCH WYCENIANYCH W WARTOŚCI GODZIWEJ – INFORMACJE O ZMIANIE SPOSOBU (METODY) JEJ USTALENIA ... 40

2.3.25. INFORMACJE DOTYCZĄCE ZMIANY W KLASYFIKACJI AKTYWÓW FINANSOWYCH W WYNIKU ZMIANY CELU LUB WYKORZYSTANIA TYCH AKTYWÓW ... 41

2.3.26. ZWIĘZŁY OPIS ISTOTNYCH DOKONAŃ LUB NIEPOWODZEŃ GRUPY KAPITAŁOWEJ W OKRESIE III KWARTAŁÓW 2026 WRAZ Z OPISEM NAJWAŻNIEJSZYCH CZYNNIKÓW I ZDARZEŃ, W SZCZEGÓLNOŚCI O NIETYPOWYM CHARAKTERZE, MAJĄCYCH WPŁYW NA OSIĄGNIĘTE WYNIKI ... 41

2.3.27. INICJATYWY PODEJMOWANE PRZEZ JEDNOSTKĘ DOMINUJĄCĄ W OKRESIE OBJĘTYM NINIEJSZYM RAPORTEM NASTAWIONE NA WPROWADZENIE INNOWACYJNYCH ROZWIĄZAŃ ... 42

2.3.28. STANOWISKO ZARZĄDU W SPRAWIE PUBLIKOWANIA PROGNOZ WYNIKÓW ... 42

2.3.29. WSKAZANIE ZDARZEŃ, KTÓRE WYSTĄPIŁY PO DNIU, NA KTÓRY SPORZĄDZONO ŚRÓDROCZNE SPRAWOZDANIE FINANSOWE, NIEUJĘTYCH W TYM SPRAWOZDANIU, A MOGĄCYCH W ZNACZĄCY SPOSÓB WPŁYNĄĆ NA PRZYSZŁE WYNIKI FINANSOWE SPÓŁKI ... 42

2.3.30. WSKAZANIE CZYNNIKÓW I ZDARZEŃ, W TYM O NIETYPOWYM CHARAKTERZE, MAJĄCYCH ISTOTNY WPŁYW NA ŚRÓDROCZNE SKRÓCONE SKONSOLIDOWANE SPRAWOZDANIE FINANSOWE ... 43
2.3.31. INNE INFORMACJE, KTÓRE ZDANIEM JEDNOSTKI DOMINUJĄCEJ SĄ ISTOTNE DLA OCENY SYTUACJI KADROWEJ, MAJĄTKOWEJ, FINANSOWEJ, WYNIKU FINANSOWEGO GRUPY KAPITAŁOWEJ I ICH ZMIAN, ORAZ INFORMACJE, KTÓRE SĄ ISTOTNE DLA OCENY MOŻLIWOŚCI REALIZACJI ZOBOWIĄZAŃ PRZEZ JEDNOSTKĘ DOMINUJĄCĄ LUB GRUPĘ KAPITAŁOWĄ ... 43
2.3.32. INNE INFORMACJE MOGĄCE W ISTOTNY SPOSÓB WPŁYNĄĆ NA OCENĘ SYTUACJI MAJĄTKOWEJ, FINANSOWEJ I WYNIKU FINANSOWEGO GRUPY KAPITAŁOWEJ ... 43
2.3.33. WSKAZANIE CZYNNIKÓW, KTÓRE W OCENIE EMITENTA BĘDĄ MIAŁY WPŁYW NA OSIĄGNIĘTE PRZEZ NIEGO WYNIKI W PERSPEKTYWIE CO NAJMNIEJ KOLEJNEGO KWARTAŁU ... 43
3. SEGMENTY OPERACYJNE GRUPY KAPITAŁOWEJ ALL iN! GAMES ... 44
3.1. SEGMENTY OPERACYJNE ... 45
3.2. SKONSOLIDOWANE SKRÓCONE ŚRÓDROCZNE SPRAWOZDANIE Z WYNIKU FINANSOWEGO Z PODZIAŁEM NA SEGMENTY ... 46
3.3. SKONSOLIDOWANE SKRÓCONE ŚRÓDROCZNE SPRAWOZDANIE Z SYTUACJI FINANSOWEJ Z PODZIAŁEM NA SEGMENTY ... 48
4. NOTY OBJAŚNIAJĄCE DO SKONSOLIDOWANEGO SPRAWOZDANIA FINANSOWEGO ZA III KWARTAŁ 2026 ... 53
Nota 1. Przychody ze sprzedaży ... 54
Nota 2. Koszty działalności operacyjnej ... 55
Nota 3. Pozostałe przychody i koszty operacyjne ... 55
Nota 4. Przychody i koszty finansowe ... 55
Nota 5. Podatek dochodowy i odroczony podatek dochodowy ... 56
Nota 6. Działalność zaniechana ... 58
Nota 7. Zysk przypadający na jedną akcję ... 58
Nota 8. Instrumenty finansowe – wartości godziwe ... 58
Nota 9. Rzeczowe aktywa trwałe ... 64
Nota 10. Aktywa niematerialne oraz nakłady na prace rozwojowe ... 66
Nota 11. Umowy leasingu ... 68
Nota 12. Inwestycje w pozostałych jednostkach ... 69
Nota 13. Należności i rozliczenia międzyokresowe ... 69
Nota 14. Środki pieniężne i ekwiwalenty środków pieniężnych ... 70
Nota 15. Kapitał podstawowy ... 70
Nota 16. Pozostałe kapitały ... 70
Nota 17. Kredyty i pożyczki ... 71
Nota 18. Zobowiązania i rozliczenia międzyokresowe ... 73
Nota 19. Rezerwy ... 74
Nota 20. Transakcje z podmiotami powiązanymi ... 75
Nota 21. Korekty okresów porównawczych ... 77
5. JEDNOSTKOWE SKRÓCONE ŚRÓDROCZNE SPRAWOZDANIE FINANSOWE ZA III KWARTAŁ 2026 ... 81
5.1. JEDNOSTKOWE SPRAWOZDANIE Z WYNIKU FINANSOWEGO I INNYCH CAŁKOWITYCH DOCHODÓW ... 82
5.2. JEDNOSTKOWE SPRAWOZDANIE Z SYTUACJI FINANSOWEJ ... 83
5.3. JEDNOSTKOWE SPRAWOZDANIE Z PRZEPŁYWÓW PIENIĘŻNYCH ... 84
5.4. JEDNOSTKOWE SPRAWOZDANIE ZE ZMIAN W KAPITALE WŁASNYM ... 85
5.5. ZASADY PRZYJĘTE PRZY SPORZĄDZENIU SKRÓCONEGO ŚRÓDROCZNEGO JEDNOSTKOWEGO SPRAWOZDANIA FINANSOWEGO ... 86
5.6. INFORMACJE O ZMIANACH STOSOWANYCH ZASAD (POLITYKI) RACHUNKOWOŚCI ... 86
5.7. INFORMACJE O ISTOTNYCH ZMIANACH WIELKOŚCI SZACUNKOWYCH ... 86
6. NOTY OBJAŚNIAJĄCE DO SKRÓCONEGO SKONSOLIDOWANEGO SPRAWOZDANIA FINANSOWEGO ZA III KWARTAŁ 2026 ... 87
Nota 1. Przychody ze sprzedaży ... 88
Nota 2. Koszty działalności operacyjnej ... 88
Nota 3. Pozostałe przychody i koszty operacyjne ... 89
Nota 4. Przychody i koszty finansowe ... 89
Nota 5. Podatek dochodowy i odroczony podatek dochodowy ... 90
Nota 6. Działalność zaniechana ... 91
Nota 7. Zysk przypadający na jedną akcję ... 91
Nota 8. Instrumenty finansowe – wartości godziwe ... 92
Nota 9. Rzeczowe aktywa trwałe ... 99
Nota 10. Aktywa niematerialne oraz nakłady na prace rozwojowe ... 101
Nota 11. Umowy leasingu ... 103
Nota 12. Pozostałe aktywa finansowe ... 104
Nota 13. Należności i rozliczenia międzyokresowe ... 105
Nota 14. Środki pieniężne i ekwiwalenty środków pieniężnych ... 105
Nota 15. Kapitał podstawowy ... 105
Nota 16. Kredyty i pożyczki ... 106

Nota 17. Zobowiązania i rozliczenia międzyokresowe 108
Nota 18. Rezerwy 108
Nota 19. Transakcje z podmiotami powiązanymi 109
Nota 20. Transakcje z jednostkami zależnymi 110
Nota 21. Korekty danych porównawczych 111
7. ZATWIERDZENIE ŚRÓDROCZNEGO SKRÓCONEGO SPRAWOZDANIA FINANSOWEGO 116

1 SKONSOLIDOWANE SKRÓCONE ŚRÓDROCZNE SPRAWOZDANIE FINANSOWE ZA III KWARTAŁ 2026



1.1. SKONSOLIDOWANE SKRÓCONE ŚRÓDROCZNE SPRAWOZDANIE Z WYNIKU FINANSOWEGO I INNYCH CAŁKOWITYCH DOCHODÓW

Skonsolidowane sprawozdanie z zysków lub strat i innych całkowitych dochodów	Nota	9 miesięcy zakończone 30.09.2026	3 miesięcy zakończone 30.09.2026	Dane przekształcone 9 miesięcy zakończone 30.09.2025	Dane przekształcone 3 miesięcy zakończone 30.09.2025	9 miesięcy zakończone 30.09.2025	3 miesięcy zakończone 30.09.2025
Przychody ze sprzedaży	**1**	**283 443**	**104 915**	**621 460**	**101 041**	**634 171**	**92 656**
Koszty sprzedanych produktów i usług	**2**	**-**	**-**	**38 115**	**15 440**	**38 115**	**3 034**
Zysk/(strata) brutto na sprzedaży		**283 443**	**104 915**	**583 345**	**85 601**	**596 056**	**89 622**
Koszty sprzedaży	2	-	-	230 284	(8 161)	230 284	(8 161)
Koszty ogólnego zarządu	2	2 079 875	596 432	2 283 972	767 341	2 283 972	767 339
Pozostałe przychody operacyjne	3	314 790	76 019	3 336	1 953	3 336	1 953
Pozostałe koszty operacyjne	3	105 239	13 044	47 606	8 519	47 893	8 805
Zysk/(strata) na działalności operacyjnej		**(1 586 881)**	**(428 542)**	**(1 975 181)**	**(680 145)**	**(1 962 757)**	**(676 408)**
Przychody finansowe	4	150 547	(4 141)	552 851	(26 151)	2 326 872	325 010
Koszty finansowe	4	937 535	133 842	78 625	49 690	78 625	49 690
Zysk/(strata) przed opodatkowaniem		**(2 373 869)**	**(566 525)**	**(1 500 955)**	**(755 986)**	**285 490**	**(401 088)**
Podatek dochodowy	5	31 821	242 531	(111 336)	58 638	(111 336)	58 638
Zysk/(strata) z działalności kontynuowanej		**(2 405 690)**	**(809 056)**	**(1 389 619)**	**(814 624)**	**396 826**	**(459 726)**
Zysk/(strata) netto		**(2 405 690)**	**(809 056)**	**(1 389 619)**	**(814 624)**	**396 826**	**(459 726)**
Inne całkowite dochody		**-**	**-**	**-**	**-**	**-**	**-**
Inne całkowite dochody przed opodatkowaniem		**-**	**-**	**-**	**-**	**-**	**-**
Pozycje, które nie zostaną przeklasyfikowane do zysku lub straty		**-**	**-**	**-**	**-**	**-**	**-**
Zyski / (straty) z tytułu aktualizacji wyceny aktywów		-	-	-	-	-	-
Zyski / (straty) aktuarialne dotyczące rezerw na świadczenia pracownicze		-	-	-	-	-	-
Podatek dochodowy związany ze składnikami innych całkowitych dochodów, które nie zostaną przeklasyfikowane do zysku lub straty		-	-	-	-	-	-
Podatek dochodowy dotyczący aktualizacji wyceny aktywów		-	-	-	-	-	-
Podatek dochodowy dotyczący rezerw na świadczenia pracownicze		-	-	-	-	-	-
Całkowite dochody ogółem		**(2 405 690)**	**(809 056)**	**(1 389 619)**	**(814 624)**	**396 826**	**(459 726)**
Całkowite dochody ogółem przypadające na właścicieli jednostki dominującej		(2 074 391)	(607 350)	(1 169 294)	(670 015)	603 391	(327 317)
Całkowite dochody ogółem przypadające na udziałów niekontrolujących		(331 299)	(201 706)	(220 325)	(144 609)	(206 565)	(132 409)
Zysk/(strata) netto przypadający na właścicieli jednostki dominującej		(2 074 391)	(607 350)	(1 169 294)	(670 015)	603 391	(327 317)
Zysk/(strata) netto przypadający na udziały niekontrolujące		(331 299)	(201 706)	(220 325)	(144 609)	(206 565)	(132 409)

Zysk/(strata) netto na jedną akcję (w zł)

Podstawowy za okres, w tym:	7	(0,03)	(0,01)	(0,02)	(0,01)	0,01	(0,01)
- z działalności kontynuowanej		(0,03)	(0,01)	(0,02)	(0,01)	0,01	(0,01)
- z działalności zaniechanej		-	-	-	-	-	-
Rozwodniony za okres, w tym:		(0,03)	(0,01)	(0,02)	(0,01)	0,01	(0,01)
- z działalności kontynuowanej		(0,03)	(0,01)	(0,02)	(0,01)	0,01	(0,01)
- z działalności zaniechanej		-	-	-	-	-	-

1.2. SKONSOLIDOWANE SKRÓCONE ŚRÓDROCZNE SPRAWOZDANIE Z SYTUACJI FINANSOWEJ

Skonsolidowane sprawozdanie z sytuacji finansowej	Nota	Na dzień 30.09.2026	Dane przekształcone na dzień 31.12.2025	Na dzień 31.12.2025	Dane przekształcone na dzień 30.09.2025	Na dzień 30.09.2025
Aktywa trwałe		**18 402 394**	**15 278 748**	**15 278 748**	**14 986 048**	**16 904 233**
Rzeczowe aktywa trwałe	9	81 932	102 306	102 306	113 650	252 293
Aktywa niematerialne	10	16 745	18 090	18 090	85 871	589 594
Nakłady na prace rozwojowe	10	18 255 128	15 087 723	15 087 723	14 692 120	15 873 439
Aktywa z tytułu prawa do użytkowania	11	5 703	9 851	9 851	11 407	11 407
Inwestycje w pozostałych jednostkach	12	42 886	60 778	60 778	83 000	83 000
Należności z tytułu dostaw i usług oraz pozostałe należności	13	-	-	-	-	94 500
Aktywa obrotowe		**992 488**	**1 175 234**	**1 175 234**	**3 802 052**	**6 411 203**
Aktywa obrotowe inne niż aktywa trwałe zaklasyfikowane jako przeznaczone do sprzedaży		**992 488**	**1 175 234**	**1 175 234**	**3 802 052**	**6 411 203**
Aktywa z tytułu umów		29 476	29 476	29 476	29 476	29 476
Należności z tytułu dostaw i usług oraz pozostałe należności	13	877 078	552 623	552 623	3 730 827	6 339 978
Należności z tytułu bieżącego podatku dochodowego		7 518	73 358	73 358	8 258	8 258
Krótkoterminowe aktywa finansowe		28 000	28 000	28 000	-	-
Środki pieniężne i ich ekwiwalenty	14	50 416	491 777	491 777	33 491	33 491
Aktywa trwałe zaklasyfikowane jako przeznaczone do sprzedaży		**-**	-	-	-	-
Aktywa razem		**19 394 882**	**16 453 982**	**16 453 982**	**18 788 100**	**23 315 436**
Kapitał własny		**(1 528 843)**	**(6 003 535)**	**(8 927 589)**	**(8 566 547)**	**(3 118 034)**
Kapitał własny przypadający na właścicieli jednostki dominującej		**(5 261 539)**	**(8 916 605)**	**(12 217 509)**	**(11 355 027)**	**(8 923 344)**
Kapitał zakładowy	15	7 971 882	7 562 272	7 562 272	7 562 272	7 562 272
Kapitał zapasowy ze sprzedaży akcji powyżej wartości nominalnej	16	68 189 554	62 869 707	62 869 707	62 220 957	52 469 633
Pozostałe kapitały rezerwowe	16	(7 526)	(7 526)	(7 526)	(5 889)	(7 526)
Zyski/straty zatrzymane	16	(81 415 449)	(79 341 058)	(82 641 962)	(81 132 368)	(68 947 723)
Udziały niekontrolujące	16	**3 732 696**	**2 913 070**	**3 289 920**	**2 788 480**	**5 805 310**
Zobowiązania długoterminowe		**809 123**	**2 931 677**	**2 931 677**	**5 309 631**	**5 510 946**
Zobowiązania z tytułu kredytów i pożyczek	17	181 250	2 301 762	2 301 762	4 910 817	5 112 132
Zobowiązania z tytułu dostaw i usług oraz pozostałe zobowiązania	18	-	32 157	32 157	31 214	31 214
Zobowiązania z tytułu odroczonego podatku dochodowego	5	618 924	588 809	588 809	358 651	358 651
Rezerwy na świadczenia pracownicze	19	8 949	8 949	8 949	8 949	8 949
Zobowiązania krótkoterminowe		**20 114 602**	**19 525 840**	**22 449 894**	**22 045 016**	**20 922 524**
Zobowiązania krótkoterminowe inne niż zobowiązania wchodzące w skład grup przeznaczonych do sprzedaży		**20 114 602**	**19 525 840**	**22 449 894**	**22 045 016**	**20 922 524**
Zobowiązania z tytułu kredytów i pożyczek	17	2 222 264	2 408 259	2 408 259	2 841 049	1 216 874
Zobowiązania z tytułu leasingu		1 867	7 025	7 025	8 796	8 796
Zobowiązania z tytułu dostaw i usług oraz pozostałe zobowiązania	18	16 815 954	15 735 561	18 691 938	17 681 985	18 237 243
Zobowiązania z tytułu bieżącego podatku dochodowego		464 921	515 180	515 180	533 180	533 180
Rezerwy na świadczenia pracownicze	19	76 142	74 859	74 859	76 329	76 329
Pozostałe rezerwy	19	533 454	784 956	752 633	903 677	850 100
Zobowiązania razem		**20 923 725**	**22 457 517**	**25 381 571**	**27 354 647**	**26 433 470**
Pasywa razem		**19 394 882**	**16 453 982**	**16 453 982**	**18 788 100**	**23 315 436**

1.3. SKONSOLIDOWANE SKRÓCONE ŚRÓDROCZNE SPRAWOZDANIE Z PRZEPŁYWÓW PIENIĘŻNYCH

Skonsolidowane sprawozdanie z przepływów pieniężnych	Nota	9 miesięcy zakończone 30.09.2026	3 miesięcy zakończone 30.09.2026	Dane przekształcone 9 miesięcy zakończone 30.09.2025	Dane przekształcone 3 miesięcy zakończone 30.09.2025	9 miesięcy zakończone 30.09.2025	3 miesięcy zakończone 30.09.2025
DZIAŁALNOŚĆ OPERACYJNA							
Zysk/(strata) przed opodatkowaniem		**(2 373 869)**	**(566 525)**	**(1 500 955)**	**(755 986)**	**285 490**	**(401 088)**
Korekty razem		2 116 361	590 976	(875 597)	76 934	(2 662 042)	(277 963)
Amortyzacja	2	25 866	6 751	121 188	30 082	121 188	30 082
(Zyski)/straty z tytułu różnic kursowych	8	(757)	(7)	(5 137)	(872)	(5 137)	(871)
Koszty z tytułu odsetek	4	(61 597)	31 041	70 863	44 393	70 863	44 393
Przychody z tytułu odsetek	4	-	-	-	-	(1 422 859)	-
(Zysk)/strata z działalności inwestycyjnej	4	17 892	22 033	(1 423)	-	351 162	352 585
Zmiana stanu rezerw	18	(250 218)	(18 577)	(11 470)	(18 782)	(11 470)	(18 782)
Zmiana stanu należności z tytułu dostaw i usług oraz pozostałych należności		922 310	(662)	(84 739)	(17 059)	(514 186)	(442 614)
Zmiana stanu zobowiązań z tytułu dostaw i usług oraz pozostałych zobowiązań		1 460 462	551 221	(964 471)	31 095	(708 831)	(69 727)
Obciążenie podatkowe		-	-	-	8 258		8 258
Nakłady na prace rozwojowe		-	-	-	-	(541 850)	(180 591)
Pozostałe korekty		2 403	(824)	(408)	(181)	(922)	(698)
Przepływy pieniężne z działalności		**(257 508)**	**24 451**	**(2 376 552)**	**(679 052)**	**(2 376 552)**	**(679 051)**
Zapłacony podatek dochodowy		(52 000)	(10 000)	(51 389)	(32 532)	(51 389)	(32 532)
Przepływy pieniężne netto z działalności operacyjnej		**(309 508)**	**14 451**	**(2 427 941)**	**(711 584)**	**(2 427 941)**	**(711 583)**
DZIAŁALNOŚĆ INWESTYCYJNA							
Wpływy ze zbycia rzeczowych aktywów trwałych, wartości niematerialnych innych niż wartość firmy, nieruchomości inwestycyjnych oraz innych aktywów trwałych		-	-	1 650	-	1 650	-
Wydatki na nabycie rzeczowych aktywów trwałych, wartości niematerialnych innych niż wartość firmy, nieruchomości inwestycyjnych oraz innych aktywów trwałych		-	-	(10 999)	-	(10 999)	-
Nakłady na prace rozwojowe		(2 897 162)	(718 902)	(846 301)	(366 569)	(846 301)	(366 569)
Przepływy pieniężne netto z działalności inwestycyjnej		**(2 897 162)**	**(718 902)**	**(855 650)**	**(366 569)**	**(855 650)**	**(366 569)**
DZIAŁALNOŚĆ FINANSOWA							
Wpływy netto z emisji akcji		1 016 366	-	1 129 646	255 844	2 131 235	750 050
Wpływy z transakcji z właścicielami udziałów niekontrolujących		1 150 925	-	1 001 589	494 206	-	-
Wpływy z tytułu zaciągniętych kredytów i pożyczek		760 018	760 018	1 280 473	100 473	1 280 473	100 473
Wydatki na spłaty kredytów i pożyczek		(58 012)	32 000	(140 000)	-	(140 000)	-
Wydatki na spłaty zobowiązań z tytułu leasingu		(5 159)	(1 352)	(4 830)	(3 816)	(4 830)	(3 816)
Odsetki zapłacone		(99 586)	(99 001)	(1 674)	(1 243)	(1 674)	(1 243)
Przepływy pieniężne netto z działalności finansowej		**2 764 552**	**691 665**	**3 265 204**	**845 464**	**3 265 204**	**845 464**
Zmiana netto stanu środków pieniężnych i ich ekwiwalentów przed skutkami zmian kursów walut		**(442 118)**	**(12 786)**	**(18 387)**	**(232 689)**	**(18 387)**	**(232 688)**
Skutki zmian kursów walut dotyczące środków pieniężnych i ich ekwiwalentów		757	7	5 137	871	5 137	871
Zmiana netto stanu środków pieniężnych i ich ekwiwalentów		**(441 361)**	**(12 779)**	**(13 250)**	**(231 818)**	**(13 250)**	**(231 818)**
Środki pieniężne i ich ekwiwalenty na początek okresu		491 777	63 195	46 741	265 309	46 741	265 309
Środki pieniężne i ich ekwiwalenty na początek na koniec okresu		50 416	50 416	33 491	33 491	33 491	33 491

1.4. SKONSOLIDOWANE SKRÓCONE ŚRÓDROCZNE SPRAWOZDANIE ZE ZMIAN W KAPITALE WŁASNYM

01.01.2026 – 30.09.2026	Kapitał zakładowy	Kapitał zapasowy ze sprzedaży akcji powyżej wartości nominalnej	Pozostałe kapitały rezerwowe	Zyski/(straty) zatrzymane	Kapitał własny przypadający właścicielom jednostki dominującej	Udziały niekontrolujące	Kapitał własny razem
Kapitał własny na dzień 1 stycznia 2026 r.	**7 562 272**	**62 869 707**	**(7 526)**	**(79 341 058)**	**(8 916 605)**	**2 913 070**	**(6 003 535)**
Emisja akcji	409 610	5 319 847	-	-	5 729 457	1 150 925	6 880 382
Efekt transakcji z udziałami niekontrolującymi	-	-	-	-	-	-	-
Zysk/(strata) netto za okres	-	-	-	(2 074 391)	(2 074 391)	(331 299)	(2 405 690)
Całkowite dochody/(straty) ogółem	-	-	-	(2 074 391)	(2 074 391)	(331 299)	(2 405 690)
Zwiększenie/(zmniejszenie) wartości kapitału własnego	**409 610**	**5 319 847**	**-**	**(2 074 391)**	**3 655 066**	**819 626**	**4 474 692**
Kapitał własny na dzień 30 września 2026 r.	**7 971 882**	**68 189 554**	**(7 526)**	**(81 415 449)**	**(5 261 539)**	**3 732 696**	**(1 528 843)**

Dane przekształcone 01.01.2025 – 31.12.2025	Kapitał zakładowy	Kapitał zapasowy ze sprzedaży akcji powyżej wartości nominalnej	Pozostałe kapitały rezerwowe	Zyski/(straty) zatrzymane	Kapitał własny przypadający właścicielom jednostki dominującej	Udziały niekontrolujące	Kapitał własny razem
Kapitał własny na dzień 1 stycznia 2025 r.	**7 562 272**	**60 797 193**	**(7 526)**	**(80 195 314)**	**(11 843 375)**	**2 007 503**	**(9 835 872)**
Emisja akcji	-	2 072 514	-	349 081	2 421 595	1 286 366	3 707 961
Efekt transakcji z udziałami niekontrolującymi	-	-	-	-	-	203 968	203 968
Zysk/(strata) netto za okres	-	-	-	505 175	505 175	(584 767)	(79 592)
Całkowite dochody/(straty) ogółem	-	-	-	505 175	505 175	(584 767)	(79 592)
Zwiększenie/(zmniejszenie) wartości kapitału własnego	-	**2 072 514**	-	**854 256**	**2 926 770**	**905 567**	**3 832 337**
Kapitał własny na dzień 31 grudnia 2025 r.	**7 562 272**	**62 869 707**	**(7 526)**	**(79 341 058)**	**(8 916 605)**	**2 913 070**	**(6 003 535)**

01.01.2025 – 31.12.2025	Kapitał zakładowy	Kapitał zapasowy ze sprzedaży akcji powyżej wartości nominalnej	Pozostałe kapitały rezerwowe	Zyski/(straty) zatrzymane	Kapitał własny przypadający właścicielom jednostki dominującej	Udziały niekontrolujące	Kapitał własny razem
Kapitał własny na dzień 1 stycznia 2025 r.	**7 562 272**	**60 797 193**	**(7 526)**	**(80 195 314)**	**(11 843 375)**	**2 007 503**	**(9 835 872)**
Emisja akcji	-	2 072 514	-	349 081	2 421 595	1 286 366	3 707 961
Efekt transakcji z udziałami niekontrolującymi	-	-	-	-	-	203 968	203 968
Zysk/(strata) netto za okres	-	-	-	(2 795 729)	(2 795 729)	(207 917)	(3 003 646)
Całkowite dochody/(straty) ogółem	-	-	-	(2 795 729)	(2 795 729)	(207 917)	(3 003 646)
Zwiększenie/(zmniejszenie) wartości kapitału własnego	-	**2 072 514**	-	**(2 446 648)**	**(374 134)**	**1 282 417**	**908 283**
Kapitał własny na dzień 31 grudnia 2025 r.	**7 562 272**	**62 869 707**	**(7 526)**	**(82 641 962)**	**(12 217 509)**	**3 289 920**	**(8 927 589)**

Dane przekształcone 01.01.2025 – 30.09.2025	Kapitał zakładowy	Kapitał zapasowy ze sprzedaży akcji powyżej wartości nominalnej	Pozostałe kapitały rezerwowe	Zyski/(straty) zatrzymane	Kapitał własny przypisywany właścicielom jednostki dominującej	Udziały niekontrolujące	Kapitał własny razem
Kapitał własny na dzień 1 stycznia 2025 r.	**7 562 272**	**60 797 193**	**(7 526)**	**(80 195 314)**	**(11 843 375)**	**2 007 503**	**(9 835 872)**
Emisja akcji	-	1 423 765	1 637	232 240	1 657 642	880 784	2 538 426
Efekt transakcji z udziałami niekontrolującymi	-	-	-	-	-	120 518	120 518
Zysk/(strata) netto za okres	-	-	-	(1 169 294)	(1 169 294)	(220 325)	(1 389 619)
Całkowite dochody/(straty) ogółem	-	-	-	(1 169 294)	(1 169 294)	(220 325)	(1 389 619)
Zwiększenie/(zmniejszenie) wartości kapitału własnego	**-**	**1 423 765**	**1 637**	**(937 054)**	**488 348**	**780 977**	**1 269 325**
Kapitał własny na dzień 30 września 2025 r.	**7 562 272**	**62 220 958**	**(5 889)**	**(81 132 368)**	**(11 355 027)**	**2 788 480**	**(8 566 547)**

01.01.2025 – 30.09.2025	Kapitał zakładowy	Kapitał zapasowy ze sprzedaży akcji powyżej wartości nominalnej	Pozostałe kapitały rezerwowe	Zyski/(straty) zatrzymane	Kapitał własny przypadający właścicielom jednostki dominującej	Udziały niekontrolujące	Kapitał własny razem
Kapitał własny na dzień 1 stycznia 2025 r.	**7 562 272**	**52 469 633**	**(7 526)**	**(69 551 114)**	**(9 526 735)**	**3 703 807**	**(5 822 928)**
Emisja akcji	-	-	-	-	-	2 306 185	2 306 185
Efekt transakcji z udziałami niekontrolującymi	-	-	-	-	-	1 883	1 883
Zysk/(strata) netto za okres	-	-	-	603 391	603 391	(206 565)	396 826
Całkowite dochody/(straty) ogółem	-	-	-	603 391	603 391	(206 565)	396 826
Zwiększenie/(zmniejszenie) wartości kapitału własnego	-	-	-	603 391	603 391	2 101 503	2 704 894
Kapitał własny na dzień 30 września 2025 r.	**7 562 272**	**52 469 633**	**(7 526)**	**(68 947 723)**	**(8 923 344)**	**5 805 310**	**(3 118 034)**

2 INFORMACJA DODATKOWA DO SKONSOLIDOWANEGO SKRÓCONEGO SPRAWOZDANIA FINANSOWEGO ZA III KWARTAŁ 2026



2.1. STRUKTURA ORGANIZACYJNA GRUPY KAPITAŁOWEJ ALL IN! GAMES

2.1.1. PODSTAWOWE INFORMACJE O JEDNOSTCE DOMINUJĄCEJ

Informacje ogólne	ALL iN! GAMES S.A.
Adres siedziby	os. Bohaterów Września 82, 31-621 Kraków
Telefon	+48 533 605 999
Fax	+48 12 654 05 19
Adres poczty elektronicznej	contact@allingames.com
Adres strony internetowej	www.allingames.com
Numer KRS	0000377322
Numer Regon	142795831
Numer NIP	108 001 02 99
Kod LEI	25940082U6IJ0K29FS45
Kapitał zakładowy	Kapitał zakładowy Spółki wynosi 7 971 881,90 zł i dzieli się na: • 1 504 000 akcji zwykłych na okaziciela serii A • 20 000 akcji zwykłych na okaziciela serii B • 325 000 akcji zwykłych na okaziciela serii C • 180 000 akcji zwykłych na okaziciela serii D • 92 600 akcji zwykłych na okaziciela serii E • 2 186 600 akcji zwykłych na okaziciela serii F • 30 160 000 akcji zwykłych na okaziciela serii G • 25 531 188 akcji zwykłych na okaziciela serii H • 12 000 000 akcji zwykłych na okaziciela serii I • 3 623 334 akcji zwykłych na okaziciela serii J • 4 096 097 akcji zwykłych na okaziciela serii K wszystkie akcje o wartości nominalnej 0,10 zł.

2.1.2. SKŁAD OSOBOWY ZARZĄDU ORAZ RADY NADZORCZEJ JEDNOSTKI DOMINUJĄCEJ

ZARZĄD

W okresie sprawozdawczym oraz do dnia sporządzenia niniejszego raportu, nie doszło do zmian w składzie Zarządu Jednostki Dominującej.

Skład Zarządu Jednostki Dominującej na dzień sporządzenia niniejszego skróconego śródrocznego skonsolidowanego sprawozdania finansowego przedstawia się następująco:

Zarząd	
Prezes Zarządu	Marcin Kawa
Wiceprezes Zarządu	Maciej Łaś

RADA NADZORCZA

W okresie sprawozdawczym oraz do dnia sporządzenia niniejszego raportu, nie doszło do zmian w składzie Rady Nadzorczej Jednostki Dominującej.

Na dzień 30 września 2026 r. oraz na dzień publikacji niniejszego raportu skład Rady Nadzorczej był następujący:

Rada Nadzorcza	
Przewodniczący Rady Nadzorczej	Łukasz Nowak
Członek Rady Nadzorczej	Zbigniew Krupnik
Członek Rady Nadzorczej	Piotr Szczęśniak
Członek Rady Nadzorczej	Michał Czynszak
Sekretarz Rady Nadzorczej	Piotr Strzeboński

2.1.3. AKCJONARIAT JEDNOSTKI DOMINUJĄCEJ.

W okresie od dnia przekazania poprzedniego raportu okresowego, tj. raportu za 9 miesięcy 2026 r. do Spółki nie wpłynęły żadne zawiadomienia w trybie art. 69 ustawy o ofercie, o zmianach w ogólnej liczbie głosów na walnym zgromadzeniu. Natomiast w dniu 29 października 2026 r. Pan Łukasz Nowak, pełniący funkcję Przewodniczącego Rady Nadzorczej przekazał zawiadomienie w trybie art. 19 Rozporządzenia MAR, w którym wskazał o zbyciu poza systemem obrotu w dniu 30 czerwca 2026 r. 100.000 akcji Spółki, a także nabyciu poza systemem obrotu w dniu 26 października 2026 r. 40.000 akcji Spółki.

Wykaz Akcjonariuszy posiadający, co najmniej 5% ogólnej liczby głosów na walnym zgromadzeniu Jednostki Dominującej na dzień przekazania niniejszego raportu:

Akcjonariusz	Liczba akcji	Udział w kapitale zakładowym (%)	Liczba głosów	Udział w ogólnej liczbie głosów na WZ (%)
January Ciszewski	12 011 637	15,07%	12 011 637	15,07%
Łukasz Nowak*	10 766 852	13,51%	10 766 852	13,51%
Maciej Łaś**	5 049 820	6,33%	5 049 820	6,33%
Pozostali	51 890 510	65,09%	51 890 510	65,09%
Razem	**79 718 819**	**100,00%**	**79 718 819**	**100,00%**

* wraz z Anną Nowak

** bezpośrednio i pośrednio wraz z Elżbietą Fąfrowicz-Łaś i Jagodą Łaś

Powyższe zestawienie uwzględnia zawiadomienia przekazane Jednostce Dominującej przez akcjonariuszy na podstawie art. 69 Ustawy z dnia 29 lipca 2005 r. o ofercie publicznej i warunkach wprowadzania instrumentów finansowych do zorganizowanego systemu obrotu oraz o spółkach publicznych.

2.1.4. AKCJE JEDNOSTKI DOMINUJĄCEJ W POSIADANIU CZŁONKÓW ZARZĄDU ORAZ RADY NADZORCZEJ JEDNOSTKI DOMINUJĄCEJ.

Liczba akcji Jednostki Dominującej posiadanych przez członków Zarządu i Rady Nadzorczej Jednostki Dominującej na dzień przekazania niniejszego raportu:

Imię i nazwisko	Stanowisko	Liczba akcji	Liczba głosów	Udział w kapitale zakładowym (%)
Zarząd				
Maciej Łaś*	Wiceprezes Zarządu	5 049 820	5 049 820	6,33%
Rada Nadzorcza				

Łukasz Nowak**	Przewodniczący Rady Nadzorczej	10 766 852	10 766 852	13,51%
Zbigniew Krupnik	Członek Rady Nadzorczej	239 521	239 521	0,30%
Michał Czynszak	Członek Rady Nadzorczej	550 000	550 000	0,69%
Piotr Strzeboński	Sekretarz Rady Nadzorczej	110 650	110 650	0,14%

*bezpośrednio (4 846 240 akcji oraz głosów) i pośrednio wraz z Elżbietą Fąfrowicz-Łaś (128 180 akcji oraz głosów) i Jagodą Łaś (75 400 akcji oraz głosów).
** bezpośrednio (10 678 252 akcji oraz głosów) i pośrednio wraz z Anną Nowak (88 600 akcji oraz głosów).

Stan posiadania akcji przez osoby wchodzące w skład Zarządu i Rady Nadzorczej Jednostki Dominującej ustalony na podstawie zawiadomień otrzymanych na podstawie art. 19 ust. 1 rozporządzenia MAR oraz oświadczeń członków organów Jednostki Dominującej, składanych każdorazowo do sprawozdania okresowego. Informacje o otrzymanych zawiadomieniach na podstawie art. 19 ust. 1 rozporządzenia MAR są uprzednio upubliczniane w formie raportów bieżących.
W okresie od dnia przekazania poprzedniego raportu okresowego, tj. raportu za 9 miesięcy 2026 r. Pan Łukasz Nowak, pełniący funkcję Przewodniczącego Rady Nadzorczej przekazał zawiadomienie w trybie art. 19 Rozporządzenia MAR, w którym wskazał o zbyciu poza systemem obrotu w dniu 30 czerwca 2026 r. 100.000 akcji Spółki, a także nabyciu poza systemem obrotu w dniu 26 października 2026 r. 40.000 akcji Spółki.

2.1.5. OPIS ORGANIZACJI GRUPY KAPITAŁOWEJ EMITENTA ZE WSKAZANIEM JEDNOSTEK PODLEGAJĄCYCH KONSOLIDACJI NA DZIEŃ 30 WRZEŚNIA 2026 R.

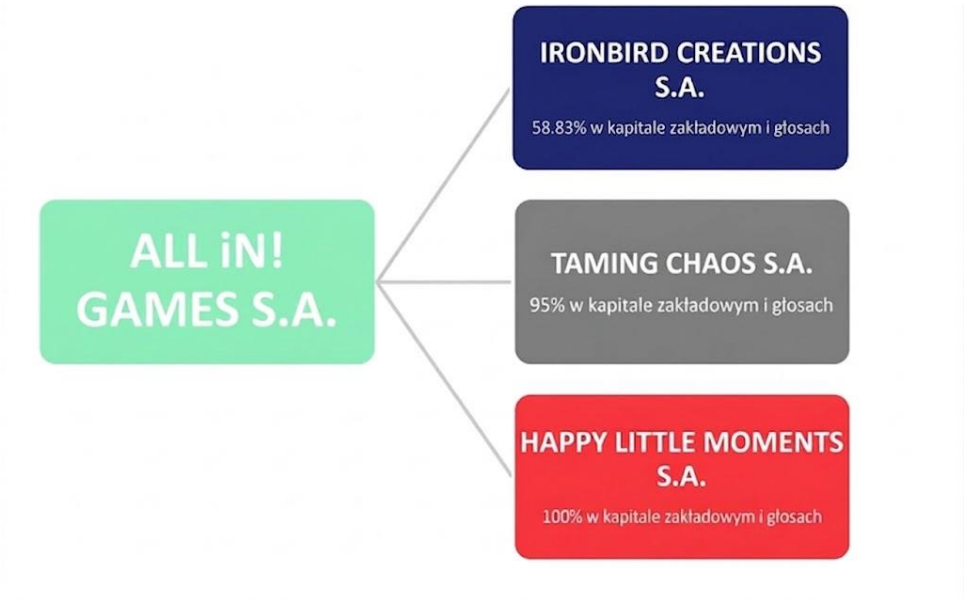

ALL IN! GAMES S.A. z siedzibą w Krakowie (zwana dalej „Spółką", „Jednostką Dominującą" lub „All in! Games") jest podmiotem dominującym w Grupie Kapitałowej ALL IN! GAMES, w skład której wchodzą ponadto, następujące podmioty podlegające konsolidacji:

1) **Ironbird Creations S.A.** z siedzibą w Krakowie – spółka została zawiązana w dniu 6 września 2021 r. Główny przedmiot działalności Ironbird Creations S.A. stanowi, zgodnie z przyjętymi, długofalowymi zamierzeniami strategicznymi, produkcja gier komputerowych, które będą następnie wydawane na rynku we współpracy z Jednostką Dominującą, jako ich wydawcą lub współwydawcą. Obecnie spółka pracuje nad grą komputerową pod tytułem Phantom Hellcat.

Po zarejestrowaniu w dniu 16 września 2022 r. kapitału zakładowego spółki Ironbird Creations, udział Jednostki Dominującej w kapitale zakładowym oraz ogólnej liczbie głosów w spółce Ironbird Creations S.A. wynosił 80,80%. W dniu 23 września 2022 r. Jednostka Dominująca jako sprzedający oraz spółka Ironbird Creations S.A., jako kupujący zawarły umowę zbycia zorganizowanej części przedsiębiorstwa.

Następnie w dniu 31 marca 2023 r. sprzedano 49 505 akcji Ironbird Creations S.A. spółce One More Level S.A. z siedzibą w Krakowie oraz w dniu 7 kwietnia 2023 r. miało miejsce podpisanie umowy sprzedaży 100 000 akcji Ironbird Creations S.A. Panu Łukaszowi Nowak. Cena sprzedaży akcji została ustalona na 25,00 zł za jedną akcję. W dniu 16 stycznia 2025 r., Zarząd spółki zależnej, tj. Ironbird Creations S.A. podjął uchwałę nr 1/01/2025 w sprawie podwyższenia kapitału zakładowego tej spółki w ramach kapitału docelowego, poprzez emisję akcji zwykłych na okaziciela serii E w trybie subskrypcji prywatnej z wyłączeniem prawa poboru przysługującego dotychczasowym akcjonariuszom w całości.

Na podstawie tej uchwały, Zarząd Ironbird Creations uchwalił podwyższenie kapitału zakładowego tej spółki o kwotę nie niższą niż 285,70 zł i nie wyższą niż 8.571,50 zł, tj. z kwoty 132.415,20 zł do kwoty nie niższej niż 132.700,90 zł w drodze emisji nie mniej niż 2.857 i nie więcej niż 85.715 akcji zwykłych na okaziciela serii E, o wartości nominalnej 0,10 zł.

Cena emisyjna ustalona została na kwotę 35,00 zł za każdą akcję. W interesie tej spółki zależnej, na podstawie § 7a ust. 4 jej statutu oraz za zgodą Rady Nadzorczej wyłączono w odniesieniu do akcji nowej emisji w całości prawo poboru dotychczasowych akcjonariuszy.

W dniu 30 czerwca 2025 r. Zarząd Ironbird Creations S.A. w konsekwencji zakończenia emisji, podjął uchwałę, w sprawie dookreślenia do kwoty 136.360,80 zł wysokości kapitału zakładowego Spółki. Niniejsze dookreślenie wysokości kapitału zakładowego jest konsekwencją objęcia i opłacenia 39.456 akcji zwykłych na okaziciela serii E.

W dniu 29 lipca 2025 r. Zarząd Ironbird Creations S.A. na podstawie Uchwały nr 1 podjął decyzję o podwyższeniu kapitału zakładowego poprzez emisje 172.000 akcji zwykłych serii F o wartości nominalnej 0,10 zł każda. W efekcie kapitał zakładowy wzrósł z kwoty 136.360,80 zł do kwoty 153.560,80 zł.

Środki pochodzące z emisji akcji w części zostały przeznaczone na kontynuację produkcji gry Phantom Hellcat oraz częściową spłatę zobowiązania wobec Jednostki Dominującej.

W dniu 29 października 2025 r. Zarząd Spółki Ironbird Creations S.A. zawarł z osobą niepowiązaną („Inwestor") umowę inwestycyjną, której przedmiotem jest dokonanie inwestycji w Ironbird Creations za kwotę 3.750.075,00 zł w drodze objęcia łącznie 107.145 akcji nowej emisji Ironbird Creations po cenie emisyjnej 35,00 zł każda akcja [emitowanych w drodze upoważnienia nadanego Zarządowi do podwyższenia kapitału zakładowego w granicach kapitału docelowego; „Akcje Oferowane"]. Zarząd zaznacza, że łączna wartość dokonanej przez Inwestora inwestycji wynosi 5 mln zł.

W dniu 16 grudnia 2025 r. została zawarta umowa wzajemnego potrącenia należności między Jednostką Dominującą a Panem Łukaszem Nowakiem w wyniku, której cała należność za akcje spółki zależnej Ironbird Creations S.A. została spłacona w całości.

W dniu 2 lutego 2026 r. Zarząd Ironbird Creations S.A. na podstawie Uchwały nr 1 podjął decyzję o podwyższeniu kapitału zakładowego poprzez emisję 79.551 akcji zwykłych serii G o wartości nominalnej 0,10 zł każda. W efekcie kapitał zakładowy wzrósł z kwoty 153.560,80 zł do kwoty 161.515,90 zł.

W dniu 29 czerwca 2026 r. w spółce Ironbird Creations S.A. odbyło się Zwyczajne Walne Zgromadzenie w którym została zarządzona przerwa w obradach Zwyczajnego Walnego Zgromadzenia do dnia 29 lipca 2026 r.

W dniu 29 lipca 2026 r. w spółce zależnej, tj. Ironbird Creations S.A. po przerwie w obradach odbyło się Zwyczajne Walne Zgromadzenie. Walne Zgromadzenie zatwierdziło sprawozdanie finansowe za rok 2025 oraz przyjęło uchwałę dotyczącą zmiany statutu spółki. Walne Zgromadzenie nie odstąpiło od żadnego z punktów porządku obrad. Do protokołu podczas obrad nie zgłoszono sprzeciwów. Nie miało miejsca niepodjęcie uchwały objętej porządkiem obrad.

W dniu 31 sierpnia 2026 r., Zarząd spółki zależnej, tj. Ironbird Creations S.A. podjął uchwałę nr 2/08/2026 w sprawie podwyższenia kapitału zakładowego tej spółki w ramach kapitału docelowego, poprzez emisję akcji zwykłych na okaziciela serii H w trybie subskrypcji prywatnej z wyłączeniem prawa poboru przysługującego dotychczasowym akcjonariuszom w całości. W dniu 28 października 2026 r., Zarząd spółki zależnej, tj. Ironbird Creations S.A. podjął uchwałę nr 1/10/2026 w sprawie zmiany Uchwały nr 2/08/2026 Zarządu spółki pod firmą Ironbird Creations S.A. z siedzibą w Krakowie z dnia 31.08.2026 r. w sprawie podwyższenia kapitału zakładowego w ramach kapitału docelowego, poprzez emisję akcji zwykłych na okaziciela serii H w trybie subskrypcji prywatnej z wyłączeniem prawa poboru przysługującego dotychczasowym akcjonariuszom w całości.

W dniu 21 października 2026 r. Zarząd spółki zależnej, tj. Ironbird Creations zawarł ze spółką Untold Tales S.A. umowę wydawniczą dotyczącą dalszego rozwoju, wydania, dystrybucji oraz promocji gry Phantom Hellcat.

Informacje ogólne	**IRONBIRD CREATIONS S.A.**
Adres siedziby	os. Bohaterów Września 82, 31-621 Kraków
Telefon	+48 533 605 999
Adres poczty elektronicznej	ironbirdcreations@allingames.com
Adres strony internetowej	www.ironbirdcreations.com
Data rejestracji	27.10.2021 r.
Numer KRS	0000929347
Numer Regon	520296564
Numer NIP	6783193365
Kapitał zakładowy	161 515,90 zł
Udział jednostki dominującej w kap. zakładowym	58,831%
Zarząd	Maciej Łaś – Prezes Zarządu

2) **Happy Little Moments S.A.** z siedzibą w Krakowie – spółka została zawiązana w dniu 6 września 2021 r. z zamiarem pełnienia roli studia developerskiego, którego gry i aplikacje pozwolą dotrzeć do nowych użytkowników i przez to będą promować inne tytuły z portfolio All in! Games. Happy Little Moments opracowała i wydała w 2022 roku dwie gry komputerowe: Coloring Plane Red Wings oraz Coloring Pages: Lumberhill Tales. Na dzień bilansowy Jednostka Dominująca posiada 100% udziałów w kapitale zakładowym oraz w ogólnej liczbie głosów w spółce Happy Little Moments S.A.

W dniu 28 czerwca 2024 r. Zarząd tej spółki podjął uchwałę o zawieszeniu działalności spółki z dniem 30 czerwca 2024 r. W dniu 2 lipca 2024 r. Sąd Rejonowy dla Krakowa – Śródmieścia, XI Wydział Gospodarczy Krajowego Rejestru Sądowego postanowił o wpisie z wnioskowaną datą, tj. 30 czerwca 2024 r.

W dniu 17 sierpnia 2026 r. Zarząd tej spółki podjął uchwałę o zawieszeniu działalności spółki z dniem 17 sierpnia 2026 r. na okres 24 miesięcy. W dniu 21 sierpnia 2026 r. Sąd Rejonowy dla Krakowa – Śródmieścia, XI Wydział Gospodarczy Krajowego Rejestru Sądowego postanowił o wpisie z wnioskowaną datą, tj. 17 sierpnia 2026 r.

Informacje ogólne	**HAPPY LITTLE MOMENTS S.A.**
Adres siedziby	os. Bohaterów Września 82, 31-621 Kraków
Telefon	+48 533 605 999
Adres poczty elektronicznej	hlm@allingames.com
Adres strony internetowej	www.hlmstudio.com
Data rejestracji	14.12.2021 r.
Numer KRS	0000938847
Numer Regon	520676404
Numer NIP	6783194407
Kapitał zakładowy	100 000,00 zł
Udział jednostki dominującej w kap. zakładowym	100%
Zarząd	Maciej Łaś – Prezes Zarządu

3) **Taming Chaos S.A.** z siedzibą w Krakowie – spółka została zawiązana w dniu 10 sierpnia 2022 r. Zamiarem Jednostki Dominującej jest, aby spółka ta prowadziła działalność jako studio developerskie, które będzie skupiało się na tworzeniu gier z eksperymentalnymi mechanikami rozgrywki na komputery PC oraz konsole PlayStation, Xbox i Nintendo Switch. W dniu 29 grudnia 2022 r. została zawarta umowa wniesienia zorganizowanej części przedsiębiorstwa do spółki Taming Chaos. Na podstawie Umowy, Jednostka Dominująca wniosła do Taming Chaos S.A. wkład niepieniężny (aport) w postaci zorganizowanej części przedsiębiorstwa, celem pokrycia przez Jednostkę Dominującą podwyższenia kapitału zakładowego Taming Chaos o kwotę 15.849.000 zł dokonanego poprzez podwyższenie dotychczasowej wartości nominalnej każdej z 1.000.000 akcji Taming Chaos S.A. na okaziciela serii A o kwotę 15,85 zł. Podwyższenie kapitału zakładowego Taming Chaos S.A. zostało zarejestrowane przez Sąd w dniu 30 stycznia 2023 r.

Następnie, w dniu 6 kwietnia 2023 r. miało miejsce podpisanie umowy sprzedaży 50 000 sztuk akcji spółki Taming Chaos S.A. na rzecz Pana Łukasza Nowak. Cena sprzedaży akcji została ustalona na 10 zł za sztukę. Na dzień bilansowy Jednostka Dominująca jest w posiadaniu 95% akcji Taming Chaos S.A.

W dniu 17 grudnia 2025 r. została zawarta umowa wzajemnego potrącenia należności między Jednostką Dominującą, a Panem Łukaszem Nowakiem, w wyniku której należność za akcje spółki zależnej Taming Chaos S.A. została spłacona w całości.

W dniu 29 czerwca 2026 r. w spółce Taming Chaos S.A. odbyło się Zwyczajne Walne Zgromadzenie, w którym została zarządzona przerwa w obradach Zwyczajnego Walnego Zgromadzenia do dnia 29 lipca 2026 r.

W dniu 29 lipca 2026 r. w spółce zależnej, tj. Taming Chaos S.A. po przerwie w obradach odbyło się Zwyczajne Walne Zgromadzenie. Walne Zgromadzenie zatwierdziło sprawozdanie finansowe za rok 2024 oraz przyjęło uchwałę dotyczącą zmiany statutu Spółki i jednolitego tekstu Spółki.

Informacje ogólne	TAMING CHAOS S.A.
Adres siedziby	os. Bohaterów Września 82, 31-621 Kraków
Telefon	+48 533 605 999
Adres poczty elektronicznej	tch.invoices@allingames.com
Adres strony internetowej	www.tamingchaosgames.com
Data rejestracji	19.10.2022 r.
Numer KRS	0000997635
Numer Regon	523443391
Numer NIP	6783201277
Kapitał zakładowy	15 950 000,00 zł
Udział jednostki dominującej w kap. zakładowym	95%
Zarząd	Marcin Kawa – Prezes Zarządu

Grupa Kapitałowa Jednostki Dominującej na dzień 30 września 2026 r. nie posiadała podmiotów współzależnych i stowarzyszonych.

2.2. PODSTAWOWA DZIAŁALNOŚĆ GRUPY KAPITAŁOWEJ

2.2.1. OPIS DZIAŁALNOŚCI

Spółki wchodzące w skład Grupy Kapitałowej tworzonej przez Jednostkę Dominującą prowadzą działalność w dwóch segmentach. Jednostka Dominująca prowadziła do tej pory działalność związaną z wydawnictwem gier komputerowych produkowanych przez studia game developerskie. Jednostka w swoich działaniach wydawniczych koncentrowała się na wydawaniu i tworzeniu gier na platformę PC i konsole PlayStation, Xbox oraz Nintendo Switch, kierowanych do nowych jak i doświadczonych graczy.

Jednostka Dominująca posiada bogate i zróżnicowane portfolio wydawanych gier. Posiadała dwa własne zespoły deweloperskie. Jeden w ramach zorganizowanej części przedsiębiorstwa został sprzedany do spółki zależnej Ironbird Creations S.A. natomiast drugi jako zorganizowana część przedsiębiorstwa, został wniesiony do Taming Chaos S.A., jednostki zależnej, jako aport.

Po zbyciu Zorganizowanych Części Przedsiębiorstwa, Jednostka Dominująca zredukowała zaangażowanie w rynku wydawniczym. W dalszym ciągu będą osiągane przychody z gier dotychczas wydanych, jednak nie jest już planowane pozyskiwanie kolejnych tytułów, ponieważ Grupa Kapitałowa stawiać będzie na własne zespoły produkcyjne, na własne tytuły i na komercjalizację własnych gier.

Spółka Ironbird Creations S.A. łączy w opracowywanych produktach zaawansowaną technologię, a także unikalną kreację. Główny przedmiot działalności Ironbird Creations S.A. stanowi, zgodnie z przyjętymi, długofalowymi zamierzeniami strategicznymi, produkcja gier komputerowych, które będą następnie wydawane na rynku we współpracy z Jednostką Dominującą, jako ich wydawcą lub współwydawcą. Obecnie spółka ta pracuje nad grą komputerową pod tytułem Phantom Hellcat.

Happy Little Moments S.A. zgodnie z założeniami ma być studiem developerskim, którego gry i aplikacje pozwolą dotrzeć do nowych użytkowników głównie poprzez platformę Nintendo Switch i przez to będą promować inne tytuły z portfolio ALL IN! GAMES S.A. Działalność Happy Little Moments S.A. skupiona ma być na nietypowych produkcjach oraz na wykorzystywaniu gier w mniej typowy dla rynku gier sposób. W dalszej przyszłości Jednostka Dominująca planuje, że Happy Little Moments S.A. będzie pracował również nad większymi produkcjami, m.in. grami dla osób z problemami sensorycznymi lub percepcyjnymi. Happy Little Moments S.A. opracowała i wydała Coloring Plane Red Wings oraz Coloring Pages: Lumberhill Tales. Od 30 czerwca 2024 r. do 1 lipca 2026 r., a następnie od 17 sierpnia 2026 r. działalność tej spółki pozostaje zawieszona.

Z kolei Taming Chaos S.A. będzie prowadziło działalność jako studio developerskie, które będzie skupiało się na tworzeniu gier z eksperymentalnymi mechanikami rozgrywki na komputery PC oraz konsole PlayStation, Xbox i Nintendo Switch.

2.2.2. PLANOWANY I ZREALIZOWANY HARMONOGRAM WYDAWNICZY

Zaktualizowany harmonogram wydawniczy Jednostki Dominującej, który w uporządkowany sposób przedstawia aktualne plany Jednostki Dominującej w zakresie, zarówno pierwszego wydania nowych tytułów, jak i w zakresie dystrybucji na kolejnych platformach sprzedażowych wcześniej wydanych projektów został zaprezentowany poniżej:

Gra	Developer	Data wydania	Platformy
EXO ONE	Future Frends Limited	27 czerwca 2024	PS4, PS5
Project Raise (Phantom Hellcat)	Ironbird Creations	TBA	TBA
Project Rush	Taming Chaos	TBA	TBA
Project Ivey	All in! Games SA	TBA	TBA

2.3. INFORMACJA DODATKOWA DO SKONSOLIDOWANEGO SKRÓCONEGO ŚRÓDROCZNEGO SPRAWOZDANIA FINANSOWEGO

2.3.1. ZAŁOŻENIE KONTYNUACJI DZIAŁALNOŚCI GOSPODARCZEJ

Niniejsze skonsolidowane skrócone śródroczne sprawozdanie finansowe zostało sporządzone przy założeniu kontynuowania działalności gospodarczej przez Grupę Kapitałową w dającej się przewidzieć przyszłości.

Na dzień 30 września 2026 r. Grupa Kapitałowa ALL IN! GAMES wykazuje stratę netto w wysokości 2.406 tys. zł., ujemny kapitał obrotowy w kwocie 19.122 tys. zł oraz ujemne kapitały własne w kwocie 1.529 tys. zł.

Zarząd Grupy Kapitałowej nieustannie podejmuje działania, które umożliwiają kontynuowanie działalności Grupy. Wynikiem tego było m.in. zawarcie w dniu 29 października 2025 r. przez Zarząd spółki Ironbird Creations S.A. z osobą niepowiązaną („Inwestor") umowy inwestycyjnej, której przedmiotem było dokonanie inwestycji w Ironbird Creations za kwotę 3.750.075,00 zł w drodze objęcia łącznie 107.145 akcji nowej emisji Ironbird Creations po cenie emisyjnej 35,00 zł każda akcja. Łączna wartość dokonanej przez Inwestora inwestycji wynosi 5 mln zł. Zapewnienie finansowania produkcji gry Phantom Hellcat poprzez pozyskanie środków z emisji akcji serii F i G w Ironbird Creations S.A. znacznie zmniejszyło ryzyko braku kontynuacji działalności.

Niezależnie od powyższych czynności, Zarząd Jednostki Dominującej rozważa możliwość pozyskania dodatkowych środków finansowych w drodze podwyższenia kapitału zakładowego Grupy oraz zbycie części pakietów akcji podmiotów zależnych wobec Jednostki Dominującej. W przypadku zbycia akcji spółek zależnych, Jednostka Dominująca nie zamierza utracić kontroli nad spółkami zależnymi, zachowując każdorazowo powyżej połowy udziału w kapitale zakładowym każdej ze spółek zależnych.

Grupa Kapitałowa jest w ciągłym kontakcie z kontrahentami, wobec których ma zobowiązania. Zarząd Jednostki Dominującej dokłada wszelkich starań, aby każdorazowo zawrzeć porozumienie zmierzające do polubownego załatwienia sprawy i uregulowania zobowiązania. Z jednym z nich, The Farm 51 Group S.A. w dniu 2 stycznia 2023 r. zostało podpisane oświadczenie o uznaniu długu i o rozłożeniu spłaty zadłużenia w wysokość 2,7 mln zł na układ ratalny z terminem spłaty ostatniej raty do końca maja 2024 roku Wobec braku spłaty ww. zobowiązania, w dniu 21 marca 2024 r. zostało wszczęte postępowanie egzekucyjne na kwotę 2.048.659,50 zł. W związku z ogłoszonym przez Grupę w dniu 23 sierpnia 2024 r. Postępowaniem o Zatwierdzenie Układu Komornik sądowy został z mocy prawa zobowiązany do zawieszenia postępowania egzekucyjnego do czasu zatwierdzenia układu przez Sąd. Na dzień zawieszenia postępowania należność główna wobec The Farm 51 Group S.A. powiększona o odsetki wynosiła 1 701 567,04 zł.

Ponadto, Zarząd Jednostki Dominującej w dniu 17 marca 2023 r. zawarł z One More Level S.A. z siedzibą w Krakowie (dalej: OML) porozumienie, na podstawie którego Grupa ustanowiła dodatkowe zabezpieczenia zapłaty na rzecz OML kwoty 3.800.000,00 zł, wynikającej z zawartej z OML umowy wydawniczej. Celem dodatkowego zabezpieczenia zobowiązania do zapłaty przez Grupę na rzecz OML powyższej kwoty, Grupa zobowiązała się przeznaczać na spłatę tego zobowiązania kwotę stanowiącą wskazaną w umowie wartość procentową przychodu uzyskiwanego przez Ironbird Creations S.A., uzyskanego od dnia zawarcia

niniejszego porozumienia do dnia całkowitej zapłaty przez Jednostkę Dominującą na rzecz OML wskazanej kwoty. Zgodnie z zapisami porozumienia, Grupa jest zobligowana do regulowania zobowiązania w ratach określonych w ustalonym przez strony harmonogramie, gdzie ostatnia rata w kwocie 1.900.000 zł winna była zostać zapłacona do 30 czerwca 2025 r.

Celem zabezpieczenia wykonania niniejszego porozumienia, w tym w szczególności, celem zabezpieczenia wykonania obowiązku zapłaty należności zgodnie z harmonogramem, Jednostka Dominująca ustanowiła na rzecz OML zastaw rejestrowy na 247.524 akcjach serii A Ironbird Creations S.A. Na podstawie w/w umowy zastawu rejestrowego OML była uprawniona do zaspokojenia z akcji objętych zastawem w przypadku, gdy Grupa nie dokona zapłaty transzy w terminie 30 dni od daty wskazanej w harmonogramie. Naruszenie przez Grupę zapisów porozumienia, w tym w szczególności nie regulowanie zobowiązania według przyjętego przez strony harmonogramu, upoważniało ponadto OML do windykacji tego zobowiązania na podstawie wystawionego przez Grupę weksla bez dodatkowego wezwania. Dodatkowo, Jednostka Dominująca zawarła umowę przeniesienia na rzecz OML własności 49.505 akcji Ironbird Creations S.A., reprezentujących 4% kapitału zakładowego tej spółki, po cenie stanowiącej równowartość wynagrodzenia netto OML za zawarcie porozumienia.

Powyższa wierzytelność została następnie nabyta przez podmiot niepowiązany z Jednostką Dominującą, z którym zawarto porozumienie regulujące jej spłatę, przy wartości wierzytelności na dzień układowy wynoszącej 3.014.824,59 zł. Porozumienie przewiduje możliwość uzgodnienia przez strony do 31 maja 2027 r. konwersji całości lub części wierzytelności na akcje Jednostki Dominującej lub innych spółek Grupy, na warunkach określonych w odrębnym porozumieniu. Część wierzytelności nieobjęta konwersją będzie spłacana w 24 równych miesięcznych ratach, począwszy od sierpnia 2027 r., do 31 lipca 2029 r. Wierzyciel zobowiązał się do nieżądania wcześniejszej spłaty i niepodejmowania działań zmierzających do przymusowego dochodzenia wierzytelności w okresie obowiązywania porozumienia. Porozumienie pozostaje bez wpływu na istniejące zabezpieczenia, a jego wykonanie podlega postanowieniom prawomocnie zatwierdzonego układu obejmującego tę wierzytelność.

W dniu 23 sierpnia 2024 r. Zarząd podjął trudną jednak przemyślaną i konsultowaną decyzję i złożył wniosek o otwarcie Postępowania o Zatwierdzenie Układu („PZU"). PZU zostało uznane przez Zarząd Grupy i jej doradców jako najlepsze, przewidziane polskim prawem, narzędziem do ochrony interesów wierzycieli, przy jednoczesnym utrzymaniu prowadzenia bieżącej działalności, z przychodów i przepływów finansowych, z których wierzyciele zostaną zaspokojeni wg zasad przegłosowanych i zatwierdzonych przez Sąd.
Zarząd Grupy pragnie wyraźnie podkreślić, że postępowanie restrukturyzacyjne jakim jest Postępowanie o Zatwierdzenie Układu jest przeciwieństwem wniosku o ogłoszenie upadłości. Ma ono na celu ochronę przedsiębiorstwa i przywrócenie płynności oraz konkurencyjności, przy jednoczesnym zachowaniu jak największej liczby niezbędnych miejsc pracy. Od chwili złożenia wniosku Grupa była prawnie chroniona przed postępowaniami egzekucyjnymi ze strony wierzycieli, a wybrany przez Zarząd Zarządca otrzymał do rąk zestaw narzędzi służących jej naprawieniu.

Decydującą przesłanką do podjęcia decyzji o rozpoczęciu działań restrukturyzacyjnych, było istotne pogorszenie się sytuacji finansowej Grupy, która była konsekwencją zrealizowanych odpisów aktualizujących wartości niematerialnych w roku obrotowym zakończonym 31 grudnia 2022 r. Pomimo podejmowanych prób pozyskania finansowania zewnętrznego, poprzez emisję akcji oraz finansowanie dłużne, nie udało się zaspokoić w większości wierzycieli obsługujących i świadczących usługi na poczet wydania poszczególnych gier z portfolio All in! Games S.A.

Wszelkie czynności podejmowane przez Zarząd i Zarządcę nakierowane zostały wyłącznie na efektywne i oparte na przepisach obowiązującego prawa działania zmierzające do ustabilizowania sytuacji finansowej Grupy oraz do zapewnienia jej dalszego funkcjonowania, jako w pełni skutecznej i konkurencyjnej w branży produkcji gier komputerowych.

Elementem tych działań, poza prowadzonymi intensywnie negocjacjami z kontrahentami, jest również dalsza optymalizacja na poziomie kosztów stałych.

Otwarcie PZU pomoże Grupie uporządkować kwestie związane z finansowaniem jej bieżącej działalności operacyjnej, zachować płynność finansową i umożliwi realizację założonej 30 maja 2023 r. strategii. All in! Games S.A. oraz spółki z Grupy („Grupa"), a w szczególności Ironbird Creations S.A., realizują kluczowe dla przyszłości Grupy projekty. Najbardziej zaawansowany projekt „Phantom Hellcat", jest obecnie na etapie dopracowania mechanik rozgrywki oraz procesu certyfikacji, a jego wersja demonstracyjna została zaprezentowana partnerom w marcu podczas konferencji Game Developers Conference 2024 w San Francisco oraz Gamescom w Kolonii w sierpniu 2024 roku i spotkała się z bardzo pozytywnym odbiorem.

Podejmując decyzję o zmianie strategii Grupy Kapitałowej All in! Games i przejściu z modelu wydawcy gier komputerowych do hub'u, z wydzielonymi studiami deweloperskimi wyspecjalizowanymi w produkcji różnych gatunków gier, Zarząd Jednostki Dominującej miał świadomość, że w okresie przejściowym wyniki finansowe Grupy charakteryzować się będą wartościami

ujemnymi. Jednocześnie Zarząd jest przekonany, w szczególności podejmując decyzję o wprowadzeniu działań restrukturyzacyjnych, że po wydaniu pierwszego tytułu sytuacja ulegnie zmianie. Do tego momentu celem jest zapewnienie finansowania realizowanych projektów Grupy poprzez środki pozyskane z nowych emisji akcji oraz z finansowania dłużnego.

Zarząd podjął decyzję o zaproponowaniu następujących propozycji układowych:

GRUPA 1: Wierzytelności wobec wierzycieli publicznoprawnych Jednostki Dominującej

Spłata należności wobec wierzycieli Jednostki Dominującej w tej grupie (GR 1) nastąpi w ten sposób, że: należność główna wraz z odsetkami oraz wszelkimi pozostałymi należnościami ubocznymi naliczonymi na dzień poprzedzający Dzień Układowy zostanie spłacona w 100% w następujący sposób:

- w 17 miesięcznych ratach, każda po 6.000 zł począwszy od 20 lutego 2025 r. płatnych do 20 dnia każdego miesiąca
- pozostała część należności głównej wraz z odsetkami i innymi należnościami ubocznymi na dzień poprzedzający Dzień Układowy płatna będzie w 28 równych miesięcznych ratach począwszy od 20 sierpnia 2026 r. do 20 dnia każdego miesiąca.

GRUPA 2: Wierzytelności wobec pracowników (osoby fizyczne zatrudnione na umowę o pracę), którzy wyrazili zgodę na objęcie układem oraz współpracowników (osoby fizyczne współpracujące ze Spółką na podstawie umów innych niż umowa o pracę), zatrudnionych względnie współpracujących na dzień układowy z Jednostką Dominującą

Spłata należności wobec wierzycieli Jednostki Dominującej w tej grupie (GR 2) nastąpi w ten sposób, że wedle wyboru wierzyciela:

- należność główna zostanie spłacona w 100% w 12 miesięcznych równych ratach począwszy od 20 stycznia 2025 r., płatnych do 20 dnia każdego miesiąca. Pozostała część wierzytelności w tym odsetki zostaje w całości umorzona

- albo

- należność główna wraz z odsetkami do dnia poprzedzającego Dzień Układowy zostanie skonwertowana na akcje Jednostki Dominującej nowej emisji o wartości nominalnej 0,10 złotych każda a obejmowana po cenie emisyjnej. Cena emisyjna będzie iloczynem ceny akcji Jednostki Dominującej przypadającej na zamknięcie sesji po dniu, w którym układ zostanie zatwierdzony oraz współczynnika 95%. Pozostała część wierzytelności w tym Odsetki od Dnia Układowego do dnia zapłaty zostaje w całości umorzona.

GRUPA 3: Dostawcy świadczący bieżące usługi na potrzeby Jednostki Dominującej

Spłata należności wobec wierzycieli Jednostki Dominującej w tej grupie (GR 3) nastąpi w ten sposób, że – wedle wyboru wierzyciela:

a) należność główna zostanie spłacona w 100% w 12 miesięcznych, równych ratach począwszy od 20 stycznia 2025 r., płatnych do 20 dnia danego miesiąca. Pozostała część wierzytelności, w tym odsetki, zostaje w całości umorzona.

albo

b) należność główna wraz z odsetkami do dnia poprzedzającego Dzień Układowy zostanie skonwertowana na akcje Jednostki Dominującej nowej emisji o wartości nominalnej 0,10 złotych każda a obejmowana po cenie emisyjnej. Cena emisyjna będzie iloczynem ceny akcji Jednostki Dominującej przypadającej na zamknięcie sesji po dniu, w którym układ zostanie zatwierdzony oraz współczynnika 95%. Pozostała część wierzytelności w tym Odsetki od Dnia Układowego do dnia zapłaty zostaje w całości umorzona.

W przypadku braku wskazania przez danego wierzyciela wyboru między opcją (a) i (b) powyżej do dnia 31 stycznia 2025 r., przyjmuje się wybór opcji (a).

GRUPA 4: Dostawcy z zakończoną współpracą i wierzytelnością poniżej 100 tys. zł

Spłata należności wobec wierzycieli Jednostki Dominującej w tej grupie (GR 4) nastąpi w ten sposób, że według wyboru wierzyciela:

a) należność główna wraz z odsetkami do dnia poprzedzającego Dzień Układowy zostanie spłacona w 70% w 24 miesięcznych, równych ratach począwszy od 20 sierpnia 2026 r. Pozostała część wierzytelności w tym Odsetki od Dnia Układowego do dnia zapłaty zostaje w całości umorzona.

albo

b) należność główna wraz z odsetkami do dnia poprzedzającego Dzień Układowy zostanie skonwertowana na akcje Jednostki Dominującej nowej emisji o wartości nominalnej 0,10 złotych każda a obejmowana po cenie emisyjnej. Cena emisyjna będzie iloczynem ceny akcji Jednostki Dominującej przypadającej na zamknięcie sesji po dniu, w którym układ zostanie zatwierdzony oraz współczynnika 95%. Pozostała część wierzytelności w tym Odsetki od Dnia Układowego do dnia zapłaty zostaje w całości umorzona.

W przypadku braku wskazania przez danego wierzyciela wyboru między opcją (a) i (b) powyżej do dnia 31 stycznia 2025 r., przyjmuje się wybór opcji (a).

GRUPA 5: Dostawcy z zakończoną współpracą i wierzytelnością powyżej 100 tys. zł

Spłata należności wobec wierzycieli Jednostki Dominującej w tej grupie (GR 5) nastąpi w ten sposób, że:

a) należność główna zostanie spłacona w 50% w 24 miesięcznych, równych ratach począwszy od 20 sierpnia 2026 r., płatnych do 20 dnia danego miesiąca. Pozostała część wierzytelności w tym odsetki zostanie w całości umorzona.

albo

b) należność główna wraz z odsetkami do dnia poprzedzającego Dzień Układowy zostanie skonwertowana na akcje Jednostki Dominującej nowej emisji o wartości nominalnej 0,10 złotych każda a obejmowana po cenie emisyjnej. Cena emisyjna będzie iloczynem ceny akcji Jednostki Dominującej przypadającej na zamknięcie sesji po dniu, w którym układ zostanie zatwierdzony oraz współczynnika 95%. Pozostała część wierzytelności w tym Odsetki od Dnia Układowego do dnia zapłaty zostaje w całości umorzona.

W przypadku braku wskazania przez danego wierzyciela wyboru między opcją (a) i (b) powyżej do dnia 31 stycznia 2025 r., przyjmuje się wybór opcji (a).

GRUPA 6: Wierzyciele zabezpieczeni rzeczowo, którzy wyrazili zgodę na objęcie układem

a) zostanie w 100% w następujący sposób:

- kwota 500.000 zł zostanie zapłacona w terminie 14 dni od dnia zawarcia przez spółkę Ironbird Creations S.A. umowy wydawniczej obejmującej grę Phantom Hellcat

- pozostała część kwoty głównej,

albo zapłacona zostanie w 24 równych miesięcznych ratach począwszy od miesiąca sierpnia 2026 r., przy czym raty płatne będą do 20 dnia każdego miesiąca.

Pozostała część wierzytelności w tym odsetki zostanie w całości umorzona

Do dnia wykonania układu wobec wierzyciela zabezpieczenie rzeczowe pozostaje w mocy

albo

b) należność główna wraz z odsetkami do dnia poprzedzającego Dzień Układowy zostanie skonwertowana na akcje Jednostki Dominującej nowej emisji o wartości nominalnej 0,10 złotych każda a obejmowana po cenie emisyjnej. Cena emisyjna będzie iloczynem ceny akcji Jednostki Dominującej przypadającej na zamknięcie sesji po dniu, w którym układ zostanie zatwierdzony oraz współczynnika 95%. Pozostała część wierzytelności w tym Odsetki od Dnia Układowego do dnia zapłaty zostaje w całości umorzona.

W przypadku braku wskazania przez danego wierzyciela wyboru między opcją (a) i (b) powyżej do dnia 31 stycznia 2025 r., przyjmuje się wybór opcji (a).

GRUPA 7: Pożyczkodawcy

Spłata należności wobec wierzycieli Jednostki Dominującej w tej grupie (GR 7) nastąpi w ten sposób, że według wyboru wierzyciela:

a) kwota należności głównej wraz z odsetkami do dnia poprzedzającego Dzień Układowy spłacona zostanie w 100% i zapłacona w 24 równych miesięcznych ratach począwszy od miesiąca sierpnia 2026 r., przy czym raty płatne będą do 20 dnia każdego miesiąca.

albo

b) należność główna wraz z odsetkami do dnia poprzedzającego Dzień Układowy zostanie skonwertowana na akcje Jednostki Dominującej nowej emisji o wartości nominalnej 0,10 złotych każda a obejmowana po cenie emisyjnej. Cena emisyjna będzie iloczynem ceny akcji Jednostki Dominującej przypadającej na zamknięcie sesji po dniu, w którym układ zostanie zatwierdzony oraz współczynnika 95%. Pozostała część wierzytelności w tym Odsetki od Dnia Układowego do dnia zapłaty zostaje w całości umorzona.

W przypadku braku wskazania przez danego wierzyciela wyboru między opcją (a) i (b) powyżej do dnia 31 stycznia 2025 r., przyjmuje się wybór opcji (a).

W dniu 3 marca 2025 r. Sąd Rejonowy dla Krakowa-Śródmieścia w Krakowie, VIII Wydział Gospodarczy dla spraw upadłościowych i restrukturyzacyjnych, działając na podstawie art. 223 ust. 1 ustawy z dnia 15 maja 2015 r. - Prawo restrukturyzacyjne, postanowił zatwierdzić Układ zawarty w Postępowaniu o Zatwierdzenie Układu Spółki.

W dniu 11 kwietnia 2025 r. Sąd Rejonowy dla Krakowa-Śródmieścia w Krakowie, VIII Wydział Gospodarczy dla spraw upadłościowych i restrukturyzacyjnych („Sąd") wydał obwieszczenie, w którym wskazał, że wydane w dniu 3 marca 2025 r. postanowienie, w którym Sąd zatwierdził Układ, jest prawomocne z dniem 18 marca 2025 r.

W celu zapewnienia realizacji powyższych planów Zarząd przedstawił następujący plan pozyskania środków finansowych:

- przychody wygenerowane z wydanej gry EXO One. Łączne przychody po prowizjach planowane na 24 miesiące to kwota ok 1 mln zł;
- dodatkowa emisja akcji All in! Games S.A. dla inwestorów indywidualnych - konserwatywnie planowane jest pozyskanie ok 6 mln zł;
- emisja akcji do Funduszu OnPoint S.A. lub innego Funduszu Private Equity;
- pożyczki na bieżące funkcjonowanie od dotychczasowych akcjonariuszy i nowych inwestorów;
- zwrot pożyczki z Ironbird Creations S.A. po wydaniu gry Phantom Hellcat;
- planowana wypłata dywidendy z posiadanych akcji w Ironbird Creations S.A. po wydaniu gry Phantom Hellcat.;
- przychody wygenerowane ze sprzedaży akcji Taming Chaos S.A. obecnie 95%. Planowana sprzedaż do 15% akcji;
- wydanie nowej gry w spółce Taming Chaos S.A. oraz wypłata dywidendy po wydaniu gry.

Zarząd Spółki ponownie podkreśla, że postępowanie restrukturyzacyjne nie było postępowaniem upadłościowym, ani jakąkolwiek jego formą. Podstawowym założeniem restrukturyzacji jest usprawnienie funkcjonowania Grupy i dalsze prowadzenie działalności gospodarczej.

Realizując jeden z powyższych punktów mających na celu pozyskanie finansowania Zarząd Spółki informuje, że w dniu 12 kwietnia 2024 r. odbyło się Nadzwyczajne Walne Zgromadzenie Ironbird Creations S.A., na którym podjęto uchwałę Nr 1/04/2024, w ramach której Zarząd tej spółki został uprawniony do podwyższenia kapitału zakładowego Spółki o kwotę nie wyższą niż 92.821,00 zł., poprzez emisję nie więcej niż 928.210 akcji na okaziciela o wartości nominalnej 0,10 zł każda, w drodze jednego albo kilku kolejnych podwyższeń kapitału zakładowego tej spółki w granicach określonych powyżej. Środki pochodzące z emisji akcji w części mają być przeznaczone na kontynuację produkcji gry Phantom Hellcat oraz częściową spłatę zobowiązania wobec ALL IN! GAMES S.A.

Następnie, w dniu 3 września 2024 r., Zarząd spółki zależnej, tj. Ironbird Creations S.A. podjął uchwałę nr 1/09/2024 oraz uchwałę nr 2/09/2024 w dniu 23 września 2024 r., w sprawie podwyższenia kapitału zakładowego tej Spółki w ramach kapitału docelowego, poprzez emisję akcji zwykłych na okaziciela serii C oraz akcji zwykłych na okaziciela serii D, w trybie subskrypcji prywatnej z wyłączeniem prawa poboru przysługującego dotychczasowym akcjonariuszom w całości.

Na podstawie tych uchwał, Zarząd Ironbird Creations S.A. uchwalił podwyższenie kapitału zakładowego tej spółki o kwotę nie niższą niż 0,10 zł i nie wyższą niż 92.821,00 zł, tj. z kwoty 123.762,00 zł do kwoty nie niższej niż 123.762,10 zł i nie wyższej niż 216.583,00 zł w drodze emisji nie mniej niż 1 i nie więcej niż 928.210 akcji zwykłych na okaziciela, o wartości nominalnej 0,10 zł, w tym:

a) nie mniej niż 1 i nie więcej niż 27 959 akcji zwykłych na okaziciela serii C,

b) nie mniej niż 57 143 i nie więcej niż 900 251 akcji zwykłych na okaziciela serii D.

Cena emisyjna ustalona została na kwotę 35,00 zł za każdą akcję. W interesie tej spółki zależnej, na podstawie § 7a ust. 4 jej statutu oraz za zgodą Rady Nadzorczej wyłączono w odniesieniu do akcji tej emisji w całości prawo poboru dotychczasowych akcjonariuszy

W dniu 8 listopada 2024 r. Zarząd Ironbird Creations S.A. poinformował, że, w konsekwencji zakończenia emisji, podjął uchwałę, w sprawie dookreślenia do kwoty 132.415,20 zł wysokości kapitału zakładowego tej Spółki. Niniejsze dookreślenie wysokości kapitału zakładowego jest konsekwencją objęcia i opłacenia 27.959 akcji zwykłych na okaziciela serii C oraz 58.573 akcji zwykłych na okaziciela serii D, które zostały wyemitowane na podstawie uchwały nr 1/09/2024 oraz uchwały nr 2/09/2024 Zarządu Spółki Ironbird Creations S.A. z dnia 03 września 2024 r., oraz 23 września 2024 r., o których podjęciu All In! Games informował raportami ESPI nr 20/2024 z dn. 4 września 2024 r. oraz 22/2024 z dn. 23 września 2024 r. Po zarejestrowaniu w rejestrze przedsiębiorców Krajowego Rejestru Sądowego, akcje te stanowić będą odpowiednio: akcje serii C 2,11%, a akcje serii D 4,42% udziału w kapitale zakładowym i głosach na walnym zgromadzeniu tej Spółki (All In! Games posiadał wówczas 65,14% udziału w kapitale zakładowym i głosach na walnym zgromadzeniu tej Spółki).

Akcje serii C i D Ironbird Creations S.A. obejmowane były po cenie emisyjnej 35,00 zł za każdą akcję, co daje łączne wpływy z emisji w kwocie 3.028.620,00 zł, przy czym 12.105 akcji serii D za kwotę 423.675,00 zł zostało objętych przez All In! Games i opłaconych w drodze potrącenia wzajemnych wierzytelności pomiędzy spółkami (z tytułu udzielonej przez All In! Games pożyczki), a pozostałe akcje opłacone zostały w drodze przelewów środków pieniężnych na rachunek bankowy Ironbird Creations S.A.

W dniu 16 stycznia 2025 r., Zarząd spółki zależnej, tj. Ironbird Creations S.A. podjął uchwałę nr 1/01/2025 w sprawie podwyższenia kapitału zakładowego tej spółki w ramach kapitału docelowego, poprzez emisję akcji zwykłych na okaziciela serii E w trybie subskrypcji prywatnej z wyłączeniem prawa poboru przysługującego dotychczasowym akcjonariuszom w całości.

Na podstawie tej uchwały, Zarząd Ironbird Creations uchwalił podwyższenie kapitału zakładowego tej spółki o kwotę nie niższą niż 285,70 zł i nie wyższą niż 8.571,50 zł, tj. z kwoty 132.415,20 zł do kwoty nie niższej niż 132.700,90 zł w drodze emisji nie mniej niż 2.857 i nie więcej niż 85.715 akcji zwykłych na okaziciela serii E, o wartości nominalnej 0,10 zł.

Cena emisyjna ustalona została na kwotę 35,00 zł za każdą akcję. W interesie tej spółki zależnej, na podstawie § 7a ust. 4 jej statutu oraz za zgodą Rady Nadzorczej wyłączono w odniesieniu do akcji nowej emisji w całości prawo poboru dotychczasowych akcjonariuszy.

W dniu 30 czerwca 2025 r. Zarząd Ironbird Creations S.A. w konsekwencji zakończenia emisji, podjął uchwałę, w sprawie dookreślenia do kwoty 136.360,80 zł wysokości kapitału zakładowego Spółki. Niniejsze dookreślenie wysokości kapitału zakładowego jest konsekwencją objęcia i opłacenia 39.456 akcji zwykłych na okaziciela serii E.

W dniu 29 lipca 2025 r. Zarząd Ironbird Creations S.A. na podstawie Uchwały nr 1 podjął decyzję o podwyższenie kapitału zakładowego poprzez emisję 172.000 akcji zwykłych serii F o wartości nominalnej 0,10 zł każda. W efekcie kapitał zakładowy wzrósł z kwoty 136.360,80 zł do kwoty 153.560,80 zł.

W dniu 29 października 2025 r. Zarząd Spółki Ironbird Creations S.A. zawarł z osobą niepowiązaną („Inwestor") umowę inwestycyjną, której przedmiotem jest dokonanie inwestycji w Ironbird Creations za kwotę 3.750.075,00 zł w drodze objęcia łącznie 107.145 akcji nowej emisji Ironbird Creations po cenie emisyjnej 35,00 zł każda akcja [emitowanych w drodze upoważnienia nadanego Zarządowi do podwyższenia kapitału zakładowego w granicach kapitału docelowego; „Akcje Oferowane"]. Zarząd zaznacza, że łączna wartość dokonanej przez Inwestora inwestycji w Ironbird Creations, wynosi 5 mln zł.

W dniu 15 maja 2026 r., w konsekwencji zakończenia emisji akcji serii G, Zarząd Ironbird Creations S.A. podjął uchwałę, w sprawie dookreślenia do kwoty 161 515,90 zł wysokości kapitału zakładowego tej spółki. Niniejsze dookreślenie wysokości kapitału zakładowego jest konsekwencją objęcia i opłacenia 79 551 akcji zwykłych na okaziciela serii G, które zostały wyemitowane na podstawie uchwały nr 01/02/2026 Zarządu Ironbird Creations S.A. z dnia 2 lutego 2026 r.

Akcje serii G Ironbird Creations S.A. obejmowane były po cenie emisyjnej 35,00 zł za każdą akcję, co dało łączną wartość emisji 2 784 285,00 zł, z czego opłacenie gotówkowe tych akcji, poprzez wpływy na rachunek bankowy wyniosło 2 782 535,00 zł. Pozostałe akcje serii G za kwotę 1 750,00 zł, objęte i opłacone zostały w drodze potrącenia wzajemnych wierzytelności pomiędzy Ironbird Creations S.A., a inwestorami te akcje obejmującymi, które wynikały z zobowiązań Ironbird Creations S.A. wobec tych podmiotów.

All In! Games nie brał udziału w emisji akcji serii G.

Po zarejestrowaniu w rejestrze przedsiębiorców Krajowego Rejestru Sądowego, akcje te stanowiły 4,93% udziału w kapitale zakładowym i głosach na walnym zgromadzeniu Ironbird Creations S.A.

All In! Games po zarejestrowaniu podwyższenia kapitału zakładowego w drodze emisji akcji serii G, posiadał 58,83% udziału w kapitale zakładowym i głosach na walnym zgromadzeniu Ironbird Creations S.A.

Ponadto Zarząd Ironbird Creations S.A., w związku z objęciem i należytym opłaceniem akcji serii G, dokonał dookreślenia kapitału docelowego spółki do kwoty 55 067,10 zł, stanowiącej niewykorzystaną część upoważnienia do podwyższania kapitału zakładowego w ramach kapitału docelowego.

W dniu 28 maja 2026 r., w konsekwencji zakończenia emisji akcji serii K, Zarząd Spółki podjął uchwałę, w sprawie dookreślenia do kwoty 7 971 881,90 zł wysokości kapitału zakładowego All In! Games.

Niniejsze dookreślenie wysokości kapitału zakładowego jest konsekwencją objęcia i opłacenia 4 096 097 akcji zwykłych na okaziciela serii K, które zostały wyemitowane na podstawie uchwały nr 01/02/2026 Zarządu All In! Games z dnia 2 lutego 2026 r., o której podjęciu All In! Games informował raportem ESPI nr 3/2026 z dnia 2 lutego 2026 r.

Zarząd All In! Games przypomina, iż akcje serii K obejmowane były po cenie emisyjnej 1,00 zł za każdą akcję, co dało łączną wartość emisji 4 096 097,00 zł. Akcje te w całości zostały opłacone w drodze potrącenia wzajemnych wierzytelności pomiędzy All In! Games, a inwestorami te akcje obejmującymi, które wynikały ze zobowiązań All In! Games wobec tych podmiotów i stanowiły wykonanie postanowień zatwierdzonego układu. Wierzytelności te wynikały z faktur za wykonane usługi oraz umów pożyczek. Finalnie, dziewięciu inwestorów zdecydowało się na objęcie akcji serii K w ramach konwersji wierzytelności na akcje. Objęcie akcji w ramach zamiany wierzytelności na akcje jest równoznaczne z wywiązaniem się przez All In! Games z postanowień układowych wobec tych inwestorów, którzy objęli akcje serii K. Łączna wartość skonwertowanych wierzytelności na akcje serii K wyniosła 4 096 097,00 zł, co stanowi około 29% wierzytelności objętych postanowieniem układowym.

Zarząd Grupy informuje, że po dokonaniu odpisów aktualizujących w Sprawozdaniu Finansowym zakończonym 31 grudnia 2022 r. kapitał własny w Jednostce Dominującej był ujemny, co zgodnie z Art. 397 Kodeksu Spółek Handlowych wymaga podjęcia uchwał o kontynuacji działalności. Takie uchwały zostały podjęte przez Zwyczajne Walne Zgromadzenia zatwierdzające Sprawozdania Finansowe za rok 2022, za rok 2023, za rok 2024 jaki i za rok 2025.

Zarząd Spółki ocenia, że:

- planowane działania sprzedażowe,
- czynności związane z redukcją kosztów działalności,
- czynności związane z realizacją układu,
- zabezpieczenie środków z nowych emisji akcji,
- podpisanie umowy na wydanie gry Phantom Hellcat.

zapewnią środki na produkcję gry Phantom Hellcat oraz umożliwią pokrycie bieżących potrzeb Grupy oraz prowadzenie działalności w okresie co najmniej 12 kolejnych miesięcy.

W dniu 19 sierpnia 2026 r. Spółka złożyła wniosek o otwarcie postępowania o zmianę układu, zakładający w szczególności przesunięcie o 12 miesięcy rozpoczęcia zasadniczych spłat układowych, tj. z sierpnia 2026 r. na sierpień 2027 r., przy zachowaniu dotychczasowego nominalnego poziomu zaspokojenia wierzycieli. Proponowana zmiana ma umożliwić dostosowanie harmonogramu spłat do aktualnego harmonogramu komercjalizacji projektu „Phantom Hellcat" oraz procesu pozyskiwania finansowania.

Równolegle, Spółka prowadzi działania zmierzające do pozyskania finansowania inwestorskiego oraz ograniczenia obciążeń związanych z obsługą zobowiązań. W szczególności Spółka prowadzi proces pozyskania finansowania inwestorskiego.

Ponadto projekt „Phantom Hellcat", którego komercjalizacja stanowi jeden z elementów przyjętych założeń restrukturyzacyjnych, pozostaje w realizacji. Zgodnie z aktualnym harmonogramem Spółki jego premiera planowana jest na I albo II kwartał 2027 r. Jednostka zależna Ironbird Creations S.A., odpowiedzialna za realizację projektu, podejmuje również działania mające na celu pozyskanie finansowania na dalszą produkcję gry.

W dniu 11 września 2026 r. Jednostka Dominująca zawarła z podmiotem niepowiązanym porozumienie regulujące spłatę wierzytelności o wartości 3 014 824,59 zł. Pierwotnie wierzytelność ta należała do spółki One More Level S.A. Strony ustaliły, że do dnia 31 maja 2027 r. będą mogły podjąć decyzję o dokonaniu konwersji całości lub części tej wierzytelności na akcje Jednostki Dominującej lub Spółek Zależnych. Wierzyciel zobowiązał się w okresie obowiązywania porozumienia, do nieżądania wcześniejszej spłaty wierzytelności.

W dniu 16 września 2026 r. spółka The Farm 51 w restrukturyzacji złożyła wniosek o ogłoszenie upadłości All in! Games. W ramach wniosku spółka The Farm 51 w restrukturyzacji wniosła m.in. o łączne rozpoznanie spraw dotyczących uchylenia układu, ogłoszenia upadłości All in! Games S.A. Jednostka Dominująca pragnie podkreślić, że jest w stałym kontakcie ze spółką The Farm 51 w restrukturyzacji.

Emitent wskazuje, że zgodnie z art. 9b Prawa upadłościowego, w przypadku złożenia wniosku o ogłoszenie upadłości oraz wniosku restrukturyzacyjnego, co do zasady w pierwszej kolejności rozpoznawany jest wniosek restrukturyzacyjny, natomiast rozpoznanie wniosku o ogłoszenie upadłości podlega wstrzymaniu do czasu prawomocnego rozstrzygnięcia w przedmiocie wniosku restrukturyzacyjnego, z zastrzeżeniem wyjątków przewidzianych w obowiązujących przepisach prawa. Analogicznie, zgodnie z art. 11 i nast. Prawa restrukturyzacyjnego, w przypadku zbiegu wniosku restrukturyzacyjnego oraz wniosku o ogłoszenie upadłości, zasadą jest pierwszeństwo rozpoznania wniosku restrukturyzacyjnego.

Dotychczasowe spłaty były regulowane zgodnie z postanowieniem sądu w poszczególnych grupach. II grupa została spłacona w całości poza jednym podmiotem. Grupa III była spłacana w ramach możliwości finansowych Spółki. Jednostka Dominująca podkreśla również, że część kontrahentów w dalszym ciągu nie podjęła decyzji o wyborze spłaty i rozważają możliwość konwersji na akcję.

Raty wobec podmiotów publicznoprawnych były regulowane zgodnie z harmonogramem lub niewielkimi opóźnieniami.

Zarząd Spółki wskazuje, że jest świadomy niepewności związanej z powodzeniem procesu restrukturyzacji, w szczególności uzależnienia dalszej realizacji układu od rozstrzygnięcia postępowania w przedmiocie jego zmiany, sytuacji płynnościowej Spółki i i jej spółek zależnych oraz powodzenia działań zmierzających do pozyskania finansowania.

Do dnia sporządzenia śródrocznego skonsolidowanego sprawozdania finansowego za okres od 1 stycznia do 30 września 2026 r. Zarząd Spółki nie powziął informacji o zdarzeniach, które nie zostały, a powinny być ujęte w księgach rachunkowych okresu sprawozdawczego.

2.3.2. PODSTAWA SPORZĄDZENIA SKONSOLIDOWANEGO SPRAWOZDANIA FINANSOWEGO. INFORMACJE O ZASADACH PRZYJĘTYCH PRZY SPORZĄDZANIU RAPORTU, W TYM INFORMACJE O ZMIANACH STOSOWANYCH ZASAD RACHUNKOWOŚCI ORAZ INFORMACJE O ISTOTNYCH ZMIANACH WIELKOŚCI SZACUNKOWYCH.

Niniejsze skonsolidowane śródroczne sprawozdanie finansowe zostało sporządzone zgodnie z MSR 34 „Śródroczna sprawozdawczość finansowa".

Prezentowane sprawozdanie przedstawia w sposób rzetelny sytuację finansową i majątkową Grupy Kapitałowej ALL iN! GAMES na dzień 30 września 2026 r, wyniki działalności oraz przepływy pieniężne za okres 9 miesięcy zakończony 30 września 2026 r.

Śródroczne skrócone skonsolidowane sprawozdanie finansowe nie obejmuje wszystkich informacji oraz ujawnień wymaganych w rocznym sprawozdaniu finansowym i należy je czytać łącznie ze sprawozdaniem finansowym Grupy Kapitałowej za rok obrotowy zakończony 31 grudnia 2025 r., sporządzonym zgodnie z Międzynarodowymi Standardami Sprawozdawczości Finansowej (MSSF) przyjętymi do stosowania w Unii Europejskiej (UE).

Niniejsze skrócone śródroczne skonsolidowane sprawozdanie finansowe zostało sporządzone zgodnie z zasadą kosztu historycznego, za wyjątkiem aktywów i zobowiązań finansowych wycenianych według wartości godziwej zgodnie z określoną polityką rachunkowości.

Śródroczne skrócone skonsolidowane sprawozdanie finansowe za okres 9 miesięcy zakończony 30 września 2026 r. nie było przedmiotem przeglądu przez firmę audytorską.

Zasady (polityka) rachunkowości zastosowane do sporządzenia niniejszego śródrocznego skróconego skonsolidowanego sprawozdania finansowego są spójne z tymi, które zastosowane były przy sporządzaniu skonsolidowanego sprawozdania finansowego Grupy Kapitałowej za rok obrotowy zakończony 31 grudnia 2025 r.

2.3.3. ZGODNOŚĆ Z MIĘDZYNARODOWYMI STANDARDAMI SPRAWOZDAWCZOŚCI FINANSOWEJ.

Niniejsze śródroczne skrócone skonsolidowane sprawozdanie finansowe zostało sporządzone zgodnie z Międzynarodowymi Standardami Sprawozdawczości Finansowej („MSSF") w kształcie zatwierdzonym przez Unię Europejską. W zakresie nieuregulowanym powyższymi standardami niniejsze śródroczne skrócone skonsolidowane sprawozdanie finansowe sporządzono zgodnie z wymogami ustawy z 29 września 1994 r. o rachunkowości i wydanymi na jej podstawie przepisami wykonawczymi.

MSSF obejmują Standardy i Interpretacje zaakceptowane przez Radę Międzynarodowych Standardów Rachunkowości („RMSR") oraz Komitet ds. Interpretacji Międzynarodowej Sprawozdawczości Finansowej („KIMSF").

2.3.4. ZASTOSOWANIE NOWYCH I ZWERYFIKOWANYCH STANDARDÓW MSSF

Standardy i interpretacje zastosowane po raz pierwszy w bieżącym roku obrotowym

Zasady (polityka) rachunkowości zastosowane w niniejszym skróconym skonsolidowanym śródrocznym sprawozdaniu finansowym są spójne z tymi, które zastosowano przy sporządzaniu skonsolidowanego sprawozdania finansowego za rok obrotowy kończący się w dniu 31 grudnia 2025 roku, z wyjątkiem zastosowania zmian standardów oraz nowych interpretacji obowiązujących dla okresów rocznych rozpoczynających się w dniu lub po 1 stycznia 2026 r.

Standardy i interpretacje przyjęte przez RMSR oraz zatwierdzone przez UE, lecz nieobowiązujące na dzień sprawozdawczy

- MSSF 18: Prezentacja i ujawnienia w sprawozdaniach finansowych (opublikowano dnia 9 kwietnia 2024 roku) – mający zastosowanie dla okresów rocznych rozpoczynających się dnia 1 stycznia 2027 roku lub później.

Wymienione zmiany obowiązujące od 1 stycznia 2026 r. nie miały wpływu na śródroczne skonsolidowane sprawozdanie finansowe Grupy Kapitałowej.

Standardy i interpretacje przyjęte przez RMSR, które nie zostały jeszcze zatwierdzone przez UE

MSSF w kształcie zatwierdzonym przez UE nie różnią się obecnie w znaczący sposób od regulacji przyjętych przez Radę Międzynarodowych Standardów Rachunkowości (RMSR), z wyjątkiem poniższych standardów, zmian do standardów i interpretacji, które według stanu na dzień 30 września 2026 r. nie zostały jeszcze przyjęte do stosowania:

- MSSF 19: Spółki zależne bez odpowiedzialności publicznej: ujawnianie informacji (opublikowano dnia 9 maja 2024 r.) - do dnia zatwierdzenia niniejszego sprawozdania finansowego niezatwierdzone przez UE – mająca zastosowanie dla okresów rocznych rozpoczynających się dnia 1 stycznia 2027 r. lub później.
- MSSF 20: Aktywa i zobowiązania regulacyjne (opublikowano 27 maja 2026 r.) - do dnia zatwierdzenia niniejszego sprawozdania finansowego niezatwierdzone przez UE – mająca zastosowanie dla okresów rocznych rozpoczynających się dnia 1 stycznia 2029 r. lub później.

- Zmiany do MSSF 19: Spółki zależne bez odpowiedzialności publicznej: ujawnianie informacji (opublikowano dnia 21 sierpnia 2025 r.) - do dnia zatwierdzenia niniejszego sprawozdania finansowego niezatwierdzony przez UE - mający zastosowanie dla okresów rocznych rozpoczynających się dnia 1 stycznia 2027 r. lub później.

- Zmiany do MSR 21: Przeliczanie na walutę prezentacji będącej walutą gospodarki hiperinflacyjnej (opublikowano dnia 13 listopada 2025 r.) - do dnia zatwierdzenia niniejszego sprawozdania finansowego niezatwierdzony przez UE - mający zastosowanie dla okresów rocznych rozpoczynających się dnia 1 stycznia 2027 r. lub później.

- Zmiany w opcji wyceny do wartości godziwej w MSR 28: Inwestycje w jednostkach stowarzyszonych i wspólnych przedsięwzięciach (opublikowano 26 czerwca 2026 r.) – do dnia zatwierdzenia niniejszego sprawozdania finansowego niezatwierdzony przez UE - mający zastosowanie dla okresów rocznych rozpoczynających się dnia 1 stycznia 2027 r. lub później.

- MSSF 14 Regulacyjne rozliczenia międzyokresowe (opublikowano dnia 30 stycznia 2014 r.) – zgodnie z decyzją Komisji Europejskiej proces zatwierdzania standardu w wersji wstępnej nie zostanie zainicjowany przed ukazaniem się standardu w wersji ostatecznej - do dnia zatwierdzenia niniejszego sprawozdania finansowego niezatwierdzony przez UE – mający zastosowanie dla okresów rocznych rozpoczynających się dnia 1 stycznia 2016 r. lub później.

- Zmiany do MSSF 10 i MSR 28: Transakcje sprzedaży lub wniesienia aktywów pomiędzy inwestorem a jego jednostką stowarzyszoną lub wspólnym przedsięwzięciem (opublikowano dnia 11 września 2014 r.) – prace prowadzące do zatwierdzenia niniejszych zmian zostały przez UE odłożone bezterminowo - termin wejścia w życie został odroczony przez RMSR na czas nieokreślony.

Grupa Kapitałowa analizuje wpływ MSSF 18 na skonsolidowane sprawozdanie finansowe i ze wstępnych analiz wynika, że zasady prezentacji i ujawnień informacji zawarte w tym standardzie będą miały wpływ na przyszłe skonsolidowane sprawozdania finansowe.

Według szacunków Grupy Kapitałowej pozostałe wymienione wyżej standardy, interpretacje i zmiany do standardów nie miałyby istotnego wpływu na skonsolidowane śródroczne sprawozdanie finansowe, jeżeli zostałyby zastosowane przez Grupę Kapitałową na dzień bilansowy.

2.3.5. OPIS PRZYJĘTYCH ZASAD (POLITYKI) RACHUNKOWOŚCI, W TYM METOD WYCENY AKTYWÓW I PASYWÓW ORAZ PRZYCHODÓW I KOSZTÓW.

RZECZOWE AKTYWA TRWAŁE

Rzeczowe aktywa trwałe to środki trwałe, które są utrzymywane w celu wykorzystania ich w procesie produkcyjnym lub przy dostawach towarów i świadczeniu usług, w celu oddania do używania innym podmiotom na podstawie umowy najmu lub w celach administracyjnych, oraz którym towarzyszy oczekiwanie, iż będą wykorzystywane przez okres dłuższy niż jeden rok oraz w stosunku do których istnieje prawdopodobieństwo, iż Grupa Kapitałowa uzyska w przyszłości korzyści ekonomiczne związane ze składnikiem majątkowym oraz których wartość można określić w sposób wiarygodny.

Na dzień początkowego ujęcia rzeczowe aktywa trwałe wycenia się w cenie nabycia/koszcie wytworzenia. Cenę nabycia/koszt wytworzenia powiększają koszty finansowania zewnętrznego zaciągniętego na sfinansowanie nabycia lub wytworzenia środka trwałego. Późniejsze nakłady ponoszone na rzeczowe aktywa trwałe uwzględnia się w wartości bilansowej danego środka trwałego.

W wartości rzeczowych aktywów trwałych ujmuje się koszty regularnych, znaczących przeglądów, remontów, których przeprowadzenie jest niezbędne. Koszty bieżącego utrzymania środków trwałych i ich konserwacji wpływają na wynik finansowy okresu, w którym zostały poniesione.

Na dzień bilansowy rzeczowe aktywa trwałe wyceniane są w cenie nabycia lub koszcie wytworzenia pomniejszonych o skumulowane odpisy amortyzacyjne i wszelkie odpisy aktualizacyjne z tytułu utraty wartości.

Odpisy amortyzacyjne środków trwałych dokonywane są metodą liniową przez przewidywany okres użytkowania. Amortyzację rozpoczyna się, gdy składnik aktywów trwałych jest dostępny do użytkowania. Amortyzacji zaprzestaje się, gdy składnik rzeczowych aktywów trwałych zostanie zakwalifikowany jako przeznaczony do sprzedaży lub zostaje usunięty z ewidencji księgowej na skutek likwidacji, bądź wycofania z użytkowania.

Stawki amortyzacyjne dla środków trwałych są następujące:

- urządzenia techniczne i maszyny 4% - 33%
- środki transportu 10% - 50%
- pozostałe środki trwałe 10% - 50%

Rzeczowe aktywa trwałe, użytkowane przez Grupę Kapitałową na podstawie zawartych umów leasingowych, ze względu na ich charakter, wykazywane są w sprawozdaniu z sytuacji finansowej w pozycji prawo do użytkowania aktywów.

Środki trwałe są corocznie poddawane weryfikacji pod kątem ewentualnej utraty wartości, a także poprawności stosowanych okresów i stawek amortyzacyjnych, w celu dokonania odpowiednich korekt odpisów amortyzacyjnych w kolejnych latach obrotowych.

WARTOŚCI NIEMATERIALNE

Grupa Kapitałowa do wartości niematerialnych zalicza takie składniki aktywów, które są możliwe do wyodrębnienia, które można wyodrębnić i sprzedać, przenieść, udzielić na nie licencji, wynająć lub wymienić, które wynikają z praw umownych lub innych praw wynikających z przepisów, niezależnie od tego, czy te prawa można przenieść lub wydzielić z Grupy Kapitałowej lub innych praw i obowiązków.

Składnik aktywów jest ujmowany w pozycji wartości niematerialnych, gdy istnieje prawdopodobieństwo, że Grupa Kapitałowa uzyska przyszłe korzyści ekonomiczne związane ze składnikiem oraz że jego cenę nabycia lub koszt wytworzenia można wycenić w sposób wiarygodny.

W ramach prowadzonej działalności Grupa Kapitałowa kapitalizuje koszty prac rozwojowych, z których planuje czerpać korzyści ekonomiczne w postaci przychodów ze sprzedaży gier.

W związku z charakterem prowadzonej działalności, Grupa Kapitałowa kapitalizuje poniższe koszty:

- umowne koszty dewelopmentu,
- koszty usług zewnętrznych podmiotów i osób zatrudnionych na umowach czasowych oraz koszty wewnętrzne bezpośrednio związane z pracą tych podmiotów lub osób,
- koszty wynagrodzeń pracowników wraz z narzutami w proporcji czasu spędzonego na projekcie w stosunku do całkowitego czasu pracy wraz z kosztami bezpośrednio związanymi z pracą tych osób,
- koszty usług informatycznych związanych z budową systemu w proporcji, w jakiej usługi te wykorzystywane są do działań związanych z pracami rozwojowymi,
- amortyzacja środków trwałych i wartości niematerialnych wykorzystywanych w pracach rozwojowych.

Grupa Kapitałowa rozpoczyna amortyzację wartości niematerialnych w momencie, gdy składnik aktywów jest gotowy do użycia. Amortyzacja kończy się w dniu, w którym składnik aktywów został sklasyfikowany jako przeznaczony do sprzedaży lub w dniu, w którym przestaje być ujmowany.

Grupa Kapitałowa stosuje następujące metody i stawki amortyzacji dla poszczególnych składników wartości niematerialnych:

- koszty zakończonych prac rozwojowych (produkcja gier) – metoda degresywna przy zastosowaniu stawki 70%
- inne wartości niematerialne – metoda liniowa przy zastosowaniu stawek w przedziale 20% - 50%.

Stosowana metoda amortyzacji kosztów zakończonych prac rozwojowych odzwierciedla sposób konsumowania korzyści ekonomicznych osiąganych ze składnika aktywów przez Grupę Kapitałową oraz uwzględnia tempo zmian technologicznych na rynku gier komputerowych.

Wybrana metoda amortyzacji kosztów zakończonych prac rozwojowych została wybrana na podstawie szacunku opartego na obserwacji linii trendu przychodów ze sprzedaży gier komputerowych i może w przyszłości ulec zmianie.

Odpisy amortyzacyjne za każdy okres są ujmowane w ciężar rachunku zysków i strat, chyba że dopuszcza się lub nakłada obowiązek zaliczenia ich do wartości bilansowej innego składnika aktywów.

UTRATA WARTOŚCI

Na koniec każdego roku obrotowego Grupa Kapitałowa ocenia czy istnieją jakiekolwiek przesłanki wskazujące na to, że mogła nastąpić utrata wartości któregoś ze składników aktywów. W razie stwierdzenia, że przesłanki takie zachodzą, ALL IN! GAMES szacuje wartość odzyskiwaną tego składnika aktywów.

ALL IN! GAMES przeprowadza corocznie testy sprawdzające czy nastąpiła utrata wartości składnika wartości niematerialnych o nieokreślonym okresie użytkowania lub składnika wartości niematerialnej, który nie jest jeszcze dostępny do użytkowania poprzez porównanie jego wartości bilansowej z wartością odzyskiwalną danego składnika.
Określenie wartości odzyskiwalnej wymaga ustalenia zarówno wartości godziwej pomniejszonej o koszty doprowadzenia do sprzedaży danego składnika aktywów, jak i jego wartości użytkowej. Jeżeli jednak któraś z tych wartości jest wyższa od wartości bilansowej składnika aktywów, nie nastąpiła utrata wartości tego składnika i nie ma konieczności szacowania drugiej z wymienionych kwot.

Wartość odzyskiwalną ustala się dla pojedynczego składnika aktywów, chyba że składnik ten nie wypracowuje wpływów pieniężnych, w znacznym stopniu niezależnymi od wpływów środków pieniężnych, pochodzących z innych aktywów lub innych zespołów aktywów.

Odpis aktualizujący z tytułu utraty wartości ośrodka wypracowującego środki pieniężne Grupa Kapitałowa ujmuje w sprawozdaniu, gdy wartość odzyskiwalna ośrodka jest niższa od jego wartości bilansowej.
Do potrzeb oceny wartości odzyskiwalnej gry w trakcie produkcji traktuje się jako jedno testowane aktywo – portfolio gier. W podobny sposób są traktowane gry zakończone i wydane z uwzględnieniem dodatkowych analiz dotyczących indywidualnych gier.

AKTYWA TRWAŁE ZAKWALIFIKOWANE JAKO PRZEZNACZONE DO SPRZEDAŻY

Zgodnie z MSSF 5, Grupa klasyfikuje składnik aktywów trwałych (lub grupę do zbycia) jako przeznaczony do sprzedaży, gdy spełnione zostaną wszystkie z poniższych warunków (MSSF 5 pkt 6-12):

- składnik aktywów (lub grupa do zbycia) jest dostępny do natychmiastowej sprzedaży w swoim obecnym stanie,
- sprzedaż jest wysoce prawdopodobna, co oznacza, że zarządzający są zdecydowani do wypełniania planu sprzedaży, istnieje aktywny program znalezienia nabywcy, składnik aktywów jest oferowany na sprzedaż po cenie racjonalnej w stosunku do jego obcej wartości godziwej, oczekuje się, że sprzedaż zostanie zakończona w ciągu 12 miesięcy od momentu uznania środka trwałego za aktywo przeznaczone do sprzedaży. Warto mieć również na uwadze, że od momentu uznania aktywa za aktywo trwałe przeznaczone do sprzedaży, Grupa zaprzestaje jego amortyzacji.

Kolejnym krokiem jest prawidłowa wycena aktywa trwałego przeznaczonego do sprzedaży. Takie aktywo wyceniamy albo w wartości bilansowej albo w wartości godziwej pomniejszonej o koszty sprzedaży – w zależności od tego, która z tych kwot jest niższa.

Aktywa przeznaczone do sprzedaży są prezentowane w sprawozdaniu finansowym oddzielnie od innych aktywów oraz w pojedynczych (MSSF 5 pkt 38).

INSTRUMENTY FINANSOWE

Instrument finansowy, to każdy kontrakt, który skutkuje powstaniem składników aktywów finansowych u jednej jednostki i zobowiązania finansowego lub instrumentu kapitałowego u drugiej jednostki.

Zgodnie z MSSF 9 klasyfikacja aktywów finansowych uzależniona jest od modelu biznesowego zarządzania aktywami finansowymi oraz charakterystyki umownych przepływów pieniężnych składnika aktywów finansowych. Klasyfikacja aktywów finansowych dokonywana jest w momencie początkowego ujęcia i może być zmieniona jedynie wtedy, gdy zmieni się biznesowy model zarządzania aktywami finansowymi. Grupa Kapitałowa posiada następujące kategorie instrumentów finansowych:

a) Aktywa i zobowiązania finansowe wyceniane w zamortyzowanym koszcie

Składnik aktywów zalicza się do tej kategorii, jeżeli są spełnione oba poniższe warunki:

- celem Grupy Kapitałowej jest utrzymanie tych aktywów finansowych dla uzyskania umownych przepływów pieniężnych oraz
- dla których postanowienia umowne powodują w określonych terminach przepływy pieniężne, które są wyłącznie spłatami nierozliczonej kwoty głównej i odsetek od tej kwoty.
- Grupa Kapitałowa jako aktywa wyceniane w zamortyzowanym koszcie, klasyfikuje głównie należności handlowe, pożyczki, lokaty bankowe oraz środki pieniężne i ich ekwiwalenty. Aktywa finansowe z tej kategorii po początkowym ujęciu, wycenia się wg zamortyzowanego kosztu z zastosowaniem efektywnej stopy procentowej, po pomniejszeniu o ewentualne odpisy aktualizujące z tytułu utraty wartości. Przy czym, należności handlowe z datą zapadalności poniżej 12 miesięcy od dnia powstania (tj. niezawierające elementu finansowania), nie podlegają dyskontowaniu i są wyceniane w wartości nominalnej.
- Grupa Kapitałowa jako zobowiązania finansowe wyceniane w zamortyzowanym koszcie klasyfikuje zobowiązania handlowe o charakterze finansowym, kredyty i pożyczki, zobowiązania z tytułu leasingu finansowego.

b) Aktywa i zobowiązania finansowe wyceniane w wartości godziwej przez wynik finansowy

- Grupa Kapitałowa do aktywów wycenianych w wartości godziwej przez wynik finansowy, klasyfikuje instrumenty pochodne, niewyznaczone dla celów rachunkowości zabezpieczeń. Zyski lub straty wynikające z wyceny składnika aktywów finansowych, klasyfikowanego jako wyceniany przez wynik finansowy, ujmuje się w wyniku finansowym w okresie, w którym powstały.
- Zobowiązania z tytułu instrumentów pochodnych, niewyznaczonych dla celów rachunkowości zabezpieczeń Grupa Kapitałowa klasyfikuje jako wyceniane w wartości godziwej przez wynik finansowy.
- Z wyjątkiem należności z tytułu dostaw i usług, w momencie początkowego ujęcia Grupa Kapitałowa wycenia składnik aktywów finansowych lub zobowiązanie finansowe w jego wartości godziwej, którą w przypadku aktywów finansowych lub zobowiązań finansowych niewycenianych w wartości godziwej przez wynik finansowy, powiększa się lub pomniejsza o koszty transakcyjne, które można bezpośrednio przypisać do nabycia lub emisji tych aktywów finansowych lub zobowiązań finansowych.

NALEŻNOŚCI HANDLOWE

W tej pozycji Grupa Kapitałowa wykazuje należności z tytułu dostaw i usług lub ich części, których termin spłaty nastąpi w okresie krótszym niż rok od końca okresu sprawozdawczego oraz takie, które zostaną zrealizowane w toku normalnego cyklu operacyjnego Grupy Kapitałowej, albo są przede wszystkim przeznaczone do obrotu.

Grupa Kapitałowa ALL IN! GAMES nie ujmuje tutaj należności z tytułu udzielonych zaliczek na poczet zakupów inwestycyjnych, które zwiększają rzeczowe aktywa trwałe lub wartości niematerialne.

W momencie początkowego ujęcia Grupa Kapitałowa wycenia należności z tytułu dostaw i usług, które nie mają istotnego komponentu finansowania, w ich cenie transakcyjnej. Na każdy dzień sprawozdawczy Grupa Kapitałowa dokonuje oceny czy ryzyko kredytowe związane z danym instrumentem finansowym znacznie wzrosło od momentu jego początkowego ujęcia. Dokonując takiej oceny, Grupa Kapitałowa posługuje się zmianą ryzyka niewykonania zobowiązania w oczekiwanym okresie życia instrumentu finansowego, a nie zmianą kwoty oczekiwanych strat kredytowych. W celu dokonania takiej oceny, Grupa Kapitałowa porównuje ryzyko niewykonania zobowiązania dla danego instrumentu finansowego na dzień sprawozdawczy z ryzykiem niewykonania zobowiązania dla tego instrumentu finansowego na dzień początkowego ujęcia, biorąc pod uwagę racjonalne i możliwe do udokumentowania informacje, które są dostępne bez nadmiernych kosztów lub starań i które wskazują na znaczny wzrost ryzyka kredytowego od momentu początkowego ujęcia.

Grupa Kapitałowa zawsze wycenia rezerwy na straty na kwotę równą przewidywanym długoterminowym stratom kredytowym w odniesieniu do należności z tytułu dostaw i usług.

Grupa Kapitałowa wycenia straty kredytowe z tytułu instrumentów finansowych w sposób uwzględniający:

- nieobciążoną i ważoną prawdopodobieństwem kwotę, którą ustala się oceniając szereg możliwych wyników;
- wartość pieniądza w czasie;
- racjonalne i możliwe do udokumentowania informacje, które są dostępne bez nadmiernych kosztów lub starań na dzień sprawozdawczy, dotyczące przeszłych zdarzeń, obecnych warunków i prognoz dotyczących przyszłych warunków gospodarczych.

Dokonując wyceny oczekiwanych strat kredytowych, Grupa Kapitałowa ocenia jedynie ryzyko lub prawdopodobieństwo wystąpienia straty kredytowej, uwzględniając możliwość wystąpienia straty kredytowej oraz możliwość jej niewystąpienia, nawet jeżeli prawdopodobieństwo wystąpienia strat kredytowych jest bardzo niskie.

ŚRODKI PIENIĘŻNE I ICH EKWIWALENTY

Środki pieniężne i ich ekwiwalenty obejmują środki pieniężne w kasie oraz depozyty bankowe na żądanie o początkowym okresie zapadalności do trzech miesięcy.

Środki pieniężne wycenia się w ich wartości nominalnej. W przypadku środków zgromadzonych na rachunkach bankowych, wartość nominalna obejmuje doliczone przez bank na koniec okresu sprawozdawczego odsetki, które stanowią przychody finansowe.

Na koniec okresu sprawozdawczego środki pieniężne wyrażone w walutach obcych przelicza się po obowiązującym na ten dzień średnim kursie NBP ustalonym dla danej waluty.

Różnice kursowe z wyceny środków pieniężnych zalicza się do przychodów lub kosztów finansowych.

REZERWY I ZOBOWIĄZANIA WARUNKOWE

Rezerwy tworzone są wówczas, gdy na Grupie Kapitałowej ciąży obowiązek (prawny lub zwyczajowo oczekiwany) wynikający ze zdarzeń przeszłych i gdy prawdopodobne jest, że wypełnienie tego obowiązku spowoduje konieczność wypływu środków uosabiających korzyści ekonomiczne oraz można dokonać wiarygodnego oszacowania kwoty tego zobowiązania.

Najbardziej właściwym szacunkiem nakładów niezbędnych do wypełnienia obecnego obowiązku jest kwota, jaką zgodnie z racjonalnymi przesłankami Grupa Kapitałowa zapłaciłaby w ramach wypełnienia obowiązku na koniec okresu sprawozdawczego lub do przeniesienia tego obowiązku na stronę trzecią na ten sam dzień.

Szacunki wyniku oraz skutku finansowego są dokonywane na drodze osądu kierownictwa Jednostki Dominującej, wspomaganego dotychczasowymi doświadczeniami dotyczącymi podobnych transakcji oraz w niektórych przypadkach raportami niezależnych ekspertów.

Jeśli skutek zmiany wartości pieniądza w czasie jest istotny, kwota rezerwy powinna odpowiadać bieżącej wartości nakładów, które jak się oczekuje będą niezbędne do wypełnienia obowiązku.

Zobowiązaniem warunkowym nazywamy obowiązek wynikający ze zdarzeń przeszłych lub bieżący obowiązek, który wynika ze zdarzeń przeszłych, ale nie został ujęty.

Aktywa warunkowe, to aktywa wynikające z przeszłych wydarzeń, których powstanie zostanie potwierdzone jedynie w przypadku wystąpienia lub nie wystąpienia niepewnych przyszłych zdarzeń, pozostających poza kontrolą Grupy Kapitałowej.

Zdarzenia przyszłe, które mogą wpłynąć na wysokość kwoty niezbędnej do wypełnienia przez Grupę Kapitałową obowiązku, są odzwierciedlane w kwocie tworzonej rezerwy, jeśli istnieją wystarczające i obiektywne dowody na to, że zdarzenia te nastąpią.

Stan rezerw jest weryfikowany na koniec każdego okresu sprawozdawczego i korygowany w celu odzwierciedlenia bieżącego, najbardziej właściwego szacunku. Jeśli przestało być prawdopodobne, że wystąpienia wypływu środków zawierających w sobie korzyści ekonomiczne będzie niezbędne do wypełnienia obowiązku, Grupa Kapitałowa rozwiązuje rezerwę.

LEASING

Każdą umowę leasingową (z wyjątkiem umów krótkoterminowych i leasingu przedmiotów niskowartościowych) Grupa Kapitałowa ujmuje w księgach jak leasing finansowy.

Do leasingu Grupa Kapitałowa zalicza umowy, które dają jej prawo do kontroli użytkowania zidentyfikowanego składnika aktywów przez określony czas, w zamian za wynagrodzenie. Przyjmuje się, że prawo kontroli istnieje, jeżeli Grupa Kapitałowa ma prawo do pobierania korzyści ekonomicznych płynących z wykorzystywania zidentyfikowanego składnika aktywów oraz prawo decydowania o wykorzystaniu tego składnika.

Dokonując klasyfikacji umów, Grupa Kapitałowa odróżnia umowy leasingu lub umowy zawierające elementy leasingu, od umów o świadczenie usług. W umowie leasingu, Grupa Kapitałowa otrzymuje i kontroluje prawo do korzystania ze zidentyfikowanego składnika aktywów w określonym okresie udostępnienia, natomiast w umowie o świadczenie usług Grupa Kapitałowa nie otrzymuje składnika aktywów, który kontroluje w okresie umowy. W przypadku, gdy umowa leasingu jest połączona z umową o usługi, Grupa Kapitałowa rozdziela leasing od świadczenia usługi.

W dacie rozpoczęcia leasingu, Grupa Kapitałowa ujmuje w księgach rachunkowych prawo do korzystania ze składnika aktywów oraz zobowiązanie z tytułu leasingu.

Elementem wartości początkowej prawa do korzystania ze składnika aktywów są:

- wartość początkowa wyceny zobowiązania z tytułu leasingu,
- opłaty leasingowe zapłacone na rzecz leasingodawcy w dniu rozpoczęcia leasingu lub wcześniej pomniejszone o wszelkie zachęty otrzymane w ramach leasingu,
- początkowe koszty bezpośrednie poniesione przez Grupę Kapitałową, np. związane z montażem,
- szacunkowe koszty demontażu, usunięcia składnika, doprowadzenia miejsca do stanu poprzedniego lub innego stanu określonego w umowie, które poniesie Grupa Kapitałowa.

W następnych okresach Grupa Kapitałowa wycenia prawo do korzystania ze składnika aktywów według modelu kosztowego. W modelu kosztowym na dzień bilansowy prawo do korzystania ze składnika aktywów wyceniane jest w wartości początkowej pomniejszone o łączne odpisy amortyzacyjne oraz łączne straty z tytułu utraty wartości.

W przypadku, gdy prawo do korzystania aktywów dotyczy klasy aktywów trwałych, która jest przeszacowywana zgodnie z MSSF 16, wówczas Grupa Kapitałowa prawo do korzystania też wycenia w ten sposób. W modelu przeszacowania odpisy amortyzacyjne oraz straty z tytułu utraty wartości ujmowane są w wyniku finansowym, a kwoty wynikające z przeszacowania w pozostałych całkowitych dochodach.

Do umów krótkoterminowych oraz leasingu przedmiotów niskowartościowych Grupa Kapitałowa nie rozpoznaje aktywów i zobowiązań, są one rozliczane w okresie leasingu bezpośrednio w koszty metodą liniową. Krótkoterminowa umowa leasingu, to umowa bez możliwości zakupu składnika aktywów, zawarta na okres krótszy niż 12 miesięcy od momentu rozpoczęcia umowy. W przypadku leasingu przedmiotów niskowartościowych Grupa Kapitałowa za podstawę oceny niskiej wartości nowego składnika aktywów uznaje kwotę wynoszącą mniej niż 5 tysięcy USD, w przeliczeniu na PLN, wg kursu NBP z dnia poprzedzającego dzień zawarcia umowy.

W sprawozdaniu z sytuacji finansowej prawa do użytkowania składników aktywów Grupa Kapitałowa prezentuje w osobnej pozycji prawa do użytkowania składnika aktywów.

PRZYCHODY

Grupa Kapitałowa ujmuje umowy z klientami objęte zakresem standardu MSSF 15 tylko wówczas, gdy spełnione są wszystkie kryteria:

- Strony zawarły umowę i są zobowiązane do wykonania swoich obowiązków,
- Grupa Kapitałowa jest w stanie zidentyfikować prawa każdej ze stron dotyczące dóbr i usług, które mają zostać przekazane,
- Grupa Kapitałowa jest w stanie zidentyfikować warunki płatności za dobra lub usługi, które mają zostać przekazane,
- umowa ma treść ekonomiczną (tzn. można oczekiwać, że w wyniku umowy ulegnie zmianie ryzyko, rozkład w czasie lub kwota przyszłych przepływów pieniężnych Grupy Kapitałowej),
- jest prawdopodobne, że Grupa Kapitałowa otrzyma wynagrodzenie, które będzie jej przysługiwało w zamian za dobra lub usługi, które zostaną przekazane klientowi. Oceniając, czy otrzymanie kwoty wynagrodzenia jest prawdopodobne, Grupa Kapitałowa uwzględnia jedynie zdolność i zamiar zapłaty kwoty wynagrodzenia przez klienta w odpowiednim terminie. Kwota wynagrodzenia, które będzie przysługiwało Grupie Kapitałowej może być niższa niż cena określona w umowie, jeśli wynagrodzenie jest zmienne, ponieważ Grupa Kapitałowa może zaoferować klientowi ulgę cenową.

Przychody są ewidencjonowane i wyceniane zgodnie z zasadami przedstawionymi w MSSF 15 „Przychody z umów z klientami".

Zgodnie z powyższym Grupa Kapitałowa ujmuje przychody w momencie spełnienia (lub w trakcie spełnienia) zobowiązania do wykonania świadczenia poprzez przekazanie przyrzeczonego dobra lub usługi (tj. składnika aktywów) klientowi. Przekazanie składnika aktywów następuje w momencie, gdy klient uzyskuje kontrolę nad tym składnikiem aktywów.

Zgodnie z powyższym, Grupa Kapitałowa rozpoznaje przychody w momencie dostarczenia towaru do klienta, co oznacza, że przychody ze sprzedaży gier są uznawane w momencie, kiedy gracz dokona zakupu na platformie. Informacje o zakupach gier przez graczy Grupa Kapitałowa otrzymuje w postaci raportu od firm zarządzających platformami lub współwydawców po zakończeniu danego miesiąca. Przychód ujmowany jest w okresie, którego raport dotyczy. Jeżeli do dnia sporządzenia sprawozdania Grupa Kapitałowa nie otrzymała stosownego raportu, to wtedy dokonuje szacunku sprzedaży w oparciu o posiadane informacje wstępne o sprzedaży.

Prawidłowo oszacowana sprzedaż uwzględnia następujące informacje w podziale na gry:

- wolumeny sprzedane,
- cenę sprzedaży po dyskoncie ustalonym przez Grupę Kapitałową,

- wolumeny zwrotów, w tym też szacowane za dany okres (tak aby zapewnić ich kompletność) – tj. wartość zwrotów szacowana na podstawie wolumenu pomniejsza wartość sprzedaży,
- programy lojalnościowe – tj. jeżeli w Grupie Kapitałowej funkcjonują,
- jednostkowe dyskonta na produkcie, jeśli promocje są ustalone przez platformy.

PODATEK DOCHODOWY – CZĘŚĆ BIEŻĄCA I ODROCZONA

Podatek dochodowy za okres sprawozdawczy obejmuje podatek bieżący i podatek odroczony.

Bieżące obciążenie podatkowe jest obliczane na podstawie wyniku podatkowego (podstawy opodatkowania), danego roku podatkowego.

Zysk (strata) podatkowa, różni się od księgowego zysku (straty) brutto, w związku z wyłączeniem przychodów niepodlegających opodatkowaniu i kosztów niestanowiących uzyskania przychodu. Obciążenia podatkowe są wyliczane w oparciu o stawki podatkowe, obowiązujące w danym roku obrotowym.

Od roku 2021 Jednostka Dominująca stosuje ulgi podatkowe, takie jak IP BOX oraz ulga na badania i rozwój, w związku z powyższym część bieżąca i odroczona podatku dochodowego częściowo podlega opodatkowaniu 5% i częściowo 19%. Podatek odroczony obliczany jest metodą zobowiązań bilansowych, w stosunku do wszystkich różnic przejściowych, występujących na dzień bilansowy między wartością podatkową aktywów i pasywów, a ich wartością bilansową wykazaną w sprawozdaniu finansowym.

Rezerwy z tytułu odroczonego podatku dochodowego tworzy się w wysokości kwoty podatku dochodowego, wymagającej w przyszłości zapłaty w związku z występowaniem dodatnich różnic przejściowych, tj. różnic, które spowodują zwiększenie podstawy obliczenia podatku dochodowego w przyszłości.

Aktywa z tytułu odroczonego podatku dochodowego ustala się w kwocie przewidywanej w przyszłości do odliczenia od podatku dochodowego, w związku z ujemnymi różnicami przejściowymi, które spowodują w przyszłości zmniejszenie podstawy obliczenia podatku dochodowego. Wartość bilansowa składnika aktywów z tytułu odroczonego podatku jest weryfikowana na każdy dzień bilansowy i ulega stosownemu obniżeniu o tyle, o ile przestało być prawdopodobne osiągnięcie dochodu do opodatkowania wystarczającego do częściowego lub całkowitego zrealizowania składnika aktywów z tytułu odroczonego podatku dochodowego.

Aktywa oraz rezerwy z tytułu odroczonego podatku dochodowego wycenia się z zastosowaniem stawek podatkowych na dzień bilansowy z uwzględnieniem ulg.

Aktywa i rezerwy z tytułu odroczonego podatku dochodowego, dotyczące operacji rozliczanych z kapitałem własnym, odnosi się na kapitał własny.

KAPITAŁ WŁASNY, AKCJE ZWYKŁE

Kapitały wykazywane są w wartości nominalnej, z podziałem na ich rodzaje i według zasad określonych przepisami prawa oraz postanowieniami statutu.

Akcje zwykłe ujmuje się w kapitale własnym. Koszty bezpośrednio związane z emisją akcji zwykłych, skorygowane o wpływ podatków, pomniejszają wartość kapitału.

PRZYCHODY I KOSZTY FINANSOWE

Przychody finansowe obejmują przychody odsetkowe związane z zainwestowanymi przez Grupę Kapitałową środkami (w tym od aktywów finansowych dostępnych do sprzedaży), należne dywidendy, zyski ze zbycia aktywów finansowych dostępnych do sprzedaży.

Dywidendę ujmuje się w zysku lub stracie bieżącego okresu na dzień, kiedy Grupa Kapitałowa nabywa prawo do jej otrzymania, a w przypadku papierów wartościowych notowanych na giełdzie - zazwyczaj w pierwszym dniu notowania tych instrumentów bez prawa do dywidendy.

Koszty finansowe obejmują koszty odsetkowe związane z finansowaniem zewnętrznym, odwracanie dyskonta od ujętych rezerw i płatności warunkowych, straty na sprzedaży aktywów finansowych dostępnych do sprzedaży, dywidendy z uprzywilejowanych udziałów zaklasyfikowanych do zobowiązań. Koszty finansowania zewnętrznego nie dające się bezpośrednio przypisać do nabycia, wytworzenia, budowy lub produkcji określonych aktywów są ujmowane w zysku lub stracie bieżącego okresu z zastosowaniem metody efektywnej stopy procentowej.

Zyski i straty z tytułu różnic kursowych wykazuje się w kwocie netto jako przychody finansowe lub koszty finansowe, zależnie od ich łącznej pozycji netto.

DZIAŁALNOŚĆ ZANIECHANA

Działalność zaniechana jest częścią działalności Grupy Kapitałowej, która stanowi odrębną ważną dziedzinę działalności lub geograficzny obszar działalności, którą zbyto lub przeznaczono do sprzedaży lub wydania, albo jest to jednostka zależna nabyta wyłącznie w celu odsprzedaży.

Klasyfikacji do działalności zaniechanej dokonuje się na skutek zbycia lub wtedy, gdy działalność spełnia kryteria zaklasyfikowania jako przeznaczonej do sprzedaży. W przypadku, gdy działalność jest zaklasyfikowana jako zaniechana, dane porównawcze do sprawozdania z całkowitych dochodów są przekształcane tak, jakby działalność została zaniechana na początku okresu porównawczego.

Na dzień bilansowy Grupa Kapitałowa nie identyfikuje działalności zaniechanej.

ZYSK NA JEDNĄ AKCJĘ

Zysk podstawowy przypadający na jedną akcję oblicza się poprzez podzielenie zysku netto za okres przypadającego na zwykłych akcjonariuszy Jednostki Dominującej przez średnią ważoną liczbę wyemitowanych akcji zwykłych występujących w ciągu okresu.

Zysk rozwodniony przypadający na jedną akcję oblicza się poprzez podzielenie zysku netto za okres przypadającego na zwykłych akcjonariuszy przez średnią ważoną liczbę wyemitowanych akcji zwykłych występujących w ciągu okresu.

ŚWIADCZENIA PRACOWNICZE

Grupa Kapitałowa ujmuje zobowiązanie, gdy pracownik wykonał pracę w zamian za świadczenia pracownicze, które mają być wypłacone w przyszłości oraz koszty, gdy Grupa Kapitałowa wykorzystuje korzyści ekonomiczne wynikające z pracy wykonywanej przez pracownika w zamian za świadczenia pracownicze.

Świadczenia pracownicze można podzielić na:

- krótkoterminowe, które podlegają w całości rozliczeniu przed upływem dwunastu miesięcy od końca rocznego okresu sprawozdawczego, w którym pracownicy wykonywali związaną z nimi pracę (wynagrodzenia oraz ubezpieczenia społeczne, płatne urlopy wypoczynkowe i płatne zwolnienia chorobowe, wypłaty z zysku i premie, oraz świadczenia niepieniężne dla obecnych pracowników);
- świadczenia po okresie zatrudnienia (emerytalne, rentowe);
- inne długoterminowe świadczenia pracownicze.

Szacunki rezerw z tytułu odpraw emerytalnych i rentowych oraz rezerwa na niewykorzystane urlopy w Jednostce Dominującej dokonane zostały przez aktuariusza. Dla oszacowania rezerw na dzień 30 września 2026 r. aktuariusz między innymi przyjął poniższe założenia:

- stopa wzrostu wynagrodzeń – na kolejne lata kolejne to 4,5%;
- stopa dyskontowa została oszacowana w wysokości 6,7% rocznie.
- Prawdopodobieństwo przejścia na rentę inwalidzką – 0,2%

SEGMENTY OPERACYJNE

Segment operacyjny jest częścią składową Grupy, która angażuje się w działalność gospodarczą, w związku z którą może uzyskiwać przychody i ponosić koszty, której wyniki działalności są regularnie przeglądane przez Główny Organ Zarządzający, odpowiedzialny za podejmowanie decyzji operacyjnych w Grupie oraz wykorzystujący te wyniki przy podejmowaniu decyzji o zasobach alokowanych do danego segmentu i przy ocenie wyników działalności segmentu. Także w przypadku, gdy dostępne są oddzielne informacje finansowe.

Segment operacyjny może się angażować w działalność gospodarczą, w związku z którą dopiero będzie uzyskiwał przychody. Jednostki nowo powstałe w Grupie mogą być segmentami operacyjnymi zanim jeszcze zaczną uzyskiwać przychody.

Grupa wykazuje odrębnie informacje na temat segmentu operacyjnego, który spełnia którykolwiek z następujących progów ilościowych:

- wykazywane przychody segmentu operacyjnego, w tym pochodzące zarówno ze sprzedaży na rzecz klientów zewnętrznych, jak i ze sprzedaży i transferów realizowanych z innymi segmentami, stanowią 10% lub więcej łącznych, zewnętrznych i wewnętrznych dochodów wszystkich segmentów operacyjnych,
- wykazywany w wartości bezwzględnej zysk lub strata segmentu stanowi 10% lub więcej większej z poniższych wartości bezwzględnych, takich jak: połączonego zysku wszystkich segmentów operacyjnych, które nie wykazały straty oraz połączonej straty wszystkich segmentów operacyjnych, które wykazały stratę,
- aktywa segmentu stanowią 10% lub więcej ogółu aktywów wszystkich segmentów operacyjnych,

Segmenty operacyjne nieosiągające żadnego z powyższych progów, mogą być uznane za segmenty sprawozdawcze i ujawniane osobno, jeżeli kierownictwo uznaje, że informacje o danym segmencie są przydatne użytkownikom sprawozdań finansowych.

Grupa może łączyć informacje o segmentach operacyjnych nieosiągających progów ilościowych z informacjami o innych segmentach operacyjnych nieosiągających progów, aby stworzyć w ten sposób jeden segment operacyjny, pod warunkiem posiadania podobnych cech gospodarczych.

Informacje na temat innych rodzajów działalności gospodarczej i segmentów operacyjnych nie objętych odrębnym obowiązkiem sprawozdawczym, są łączone i ujmowane w kategorii „wszystkie pozostałe segmenty". Należy jednak opisać źródła wszystkich przychodów uwzględnionych w tej kategorii.

ZASADY SPORZĄDZENIA SPRAWOZDANIA SKONSOLIDOWANEGO

Niniejsze skonsolidowane sprawozdanie finansowe zostało sporządzone na podstawie sprawozdania finansowego Jednostki dominującej oraz sprawozdań finansowych jej jednostek zależnych. Sprawozdania finansowe jednostek objętych konsolidacją sporządzane są za ten sam okres sprawozdawczy, w oparciu o jednolite zasady rachunkowości. Wszystkie transakcje wewnątrzgrupowe, rozrachunki, przychody, koszty i niezrealizowane zyski z transakcji pomiędzy jednostkami Grupy są w całości eliminowane. Niezrealizowane straty są eliminowane, chyba że dowodzą wystąpienia utraty wartości.

Jednostki zależne podlegają konsolidacji metodą pełną od dnia przejęcia, będącego dniem objęcia kontroli nad spółką, do dnia utraty tej kontroli. Kontrola występuje wówczas, gdy Jednostka dominująca, z tytułu swojego zaangażowania w tę jednostkę, podlega ekspozycji na zmienne zwroty lub ma do nich prawa oraz możliwość wywierania wpływu na wysokość tych zwrotów poprzez sprawowanie władzy nad jednostką.

Jednostki stowarzyszone to wszelkie jednostki, na które Jednostka dominująca bezpośrednio lub poprzez spółki zależne wywiera znaczący wpływ, ale nie sprawuje kontroli. Inwestycje w jednostkach stowarzyszonych są ujmowane metodą praw własności.

Na dzień sporządzenia niniejszego skonsolidowanego sprawozdania grupy kapitałowej ALL IN! GAMES, w grupie tej nie ma jednostek stowarzyszonych.

TRANSAKCJE Z PODMIOTAMI POWIĄZANYMI

Wszystkie transakcje z podmiotami powiązanymi Grupa zawiera na zasadach rynkowych.

UDZIAŁY NIEKONTROLUJĄCE

Udziały niekontrolujące stanowią tę część kapitałów w jednostce zależnej, której nie można bezpośrednio lub pośrednio przyporządkować do jednostki dominującej. Na dzień objęcia kontroli udziały niekontrolujące wycenia się w wartości proporcjonalnego udziału w wartości godziwej możliwych do zidentyfikowania aktywów netto jednostki zależnej. Na kolejne daty bilansowa wartość udziałów niekontrolujących jest aktualizowana o wartość całkowitych dochodów należnych udziałowcom niekontrolującym.

SPRAWOZDANIE Z PRZEPŁYWÓW PIENIĘŻNYCH

Sprawozdanie z przepływów pieniężnych Grupa ALL IN! GAMES sporządza metodą pośrednią.

ISTOTNE WARTOŚCI OPARTE NA PROFESJONALNYM OSĄDZIE I SZACUNKACH

Profesjonalny osąd

W procesie stosowania zasad (polityki) rachunkowości wobec zagadnień podanych poniżej, największe znaczenie, oprócz szacunków księgowych, miał profesjonalny osąd kierownictwa.

Niepewność szacunków

Poniżej omówiono podstawowe założenia dotyczące przyszłości i inne kluczowe źródła niepewności występujące na dzień bilansowy, z którymi związane jest istotne ryzyko znaczącej korekty wartości bilansowych aktywów i zobowiązań w następnym roku finansowym.

Okresy amortyzacyjne

Okresy amortyzacyjne podlegają analizie Zarządu Jednostki Dominującej, czy odzwierciedlają one charakterystykę ilościową sprzedaży gier. Aktualnie stosowana jest amortyzacja degresywna przy założeniu, że w pierwszym roku od wydania gry ilościowa sprzedać stanowić będzie 70% całkowitej ilości sprzedaży w okresie 3 lat.

Odzyskiwalność kosztów prac rozwojowych

Grupa Kapitałowa prowadzi szereg prac rozwojowych mających na celu stworzenie i wydanie gier komputerowych. Dla każdej z gier Grupa Kapitałowa prowadzi ewidencję poniesionych kosztów. Koszty te mają w przyszłości być odzyskiwane z dochodów osiąganych ze sprzedaży tych gier na platformach elektronicznych oraz w wersjach pudełkowych. Zgodnie z wymaganiami MSR 38 Grupa Kapitałowa dokonuje szacunków przyszłych przychodów oraz kosztów dokończenia prac nad grami. Szacunki te są obarczone niepewnością.

Składnik aktywów z tytułu podatku odroczonego

Grupa Kapitałowa rozpoznaje składnik aktywów z tytułu podatku odroczonego bazując na założeniu, że w przyszłości zostanie osiągnięty zysk podatkowy pozwalający na jego wykorzystanie. Pogorszenie uzyskiwanych wyników podatkowych w przyszłości mogłoby spowodować, że założenie to stałoby się nieuzasadnione.

Szacunek przychodów

W przypadku, gdy Grupa Kapitałowa na moment sporządzenia sprawozdania finansowego nie posiada rozliczeniowych raportu sprzedaży na poszczególnych platformach lub za pośrednictwem współwydawcy, to dokonuje szacunku przychodu w oparciu o wstępne dostępne informacje.

2.3.6. INFORMACJE O ISTOTNYCH POSTĘPOWANIACH TOCZĄCYCH SIĘ PRZED SĄDEM, ORGANEM WŁAŚCIWYM DLA POSTĘPOWANIA ARBITRAŻOWEGO LUB ORGANEM ADMINISTRACJI PUBLICZNEJ, DOTYCZĄCYCH ZOBOWIĄZAŃ ORAZ WIERZYTELNOŚCI JEDNOSTKI DOMINUJĄCEJ ORAZ SPÓŁEK ZALEŻNYCH ZE WSKAZANIEM PRZEDMIOTU POSTĘPOWANIA, WARTOŚCI PRZEDMIOTU SPORU, DATY WSZCZĘCIA POSTĘPOWANIA, STRON WSZCZĘTEGO POSTĘPOWANIA ORAZ STANOWISKA SPÓŁKI

ARP Games sp. z o. o.

W dniu 1 lutego 2024 r. do Jednostki Dominującej z Sądu Okręgowego w Krakowie, IX Wydział Gospodarczy wpłynęło postanowienie o uchyleniu zaskarżonego postanowienia z dnia 26 października 2023 r. o stwierdzeniu swojej niewłaściwości i o przekazaniu sprawy Sądowi Okręgowemu w Warszawie, XXII Wydziałowi Własności Intelektualnej jako sądowi właściwemu i dalsze procedowanie sprawy przez Sąd Okręgowy w Krakowie.

Pozwem inicjującym niniejsze postępowanie, spółka ARP Games sp. z o.o. z siedzibą w Cieszynie wniosła przeciwko Jednostce Dominującej o wydanie nakazu zapłaty w postępowaniu nakazowym i zobowiązanie Spółki do zapłaty na rzecz ARP Games sp. z o.o. kwoty w wysokości 90.390,00 USD (dziewięćdziesiąt tysięcy trzysta dziewięćdziesiąt dolarów 00/100) z odsetkami ustawowymi za opóźnienie w transakcjach handlowych liczonymi od dnia 15 grudnia 2022 r. do dnia zapłaty, wraz z należnymi kosztami odzyskiwania należności. Dnia 2 maja 2024 r. do Spółki wpłynął sądowy nakaz zapłaty w postępowaniu upominawczym, natomiast dnia 16 maja 2024 r. kancelaria prawna działająca w imieniu Spółki złożyła do Sądu Okręgowego w Krakowie IX Wydział Gospodarczy sprzeciw od nakazu zapłaty, o którym mowa powyżej. Spór dotyczy tantiem gwarantowanych do gry Lumberhill oraz zawartych zgodnie z umową łączącą strony.

W dniu 7 stycznia 2025 przed Sądem Okręgowym w Krakowie IX Wydział Gospodarczy odbyła się rozprawa. Sąd po przesłuchaniu stron odroczył rozprawę do 25 lutego 2025 r.

W dniu 24 stycznia 2025 r. Sąd Rejonowy w Bielsku-Białej, VI Wydział Gospodarczy obwieścił uprawomocnienie postanowienia z dnia 20 stycznia 2025 r. wydanym w sprawie o ogłoszenie upadłości dłużnika, tj. spółki ARP Games Sp. z o.o. z siedzibą w Cieszynie.

W dniu 25 lutego 2025 r. na wznowionej rozprawie przed Sądem Okręgowym w Krakowie IX Wydział Gospodarczy w związku z ogłoszeniem upadłości przez spółkę ARP Games Sp. z o.o. z siedzibą w Cieszynie Sąd bezterminowo odroczył rozprawę do czasu stawienia się przed Sądem syndyka prowadzącego postępowanie upadłościowe ARP Games Sp. z o.o. z siedzibą w Cieszynie.

W kwietniu 2026 r. na posiedzeniu przed Sądem Okręgowy w Krakowie pod sygn. akt IX GC 441/25 z powództwa ARP Games sp. z o.o. w upadłości zapadł wyrok, a klauzula wykonalności została nadana wyrokowi w sierpniu 2026 r. Sąd nie zawiadomił Spółki o rozprawie, gdyż pominął dowód z przesłuchanie jej przedstawicieli. Wyrok zasądza od All in! Games S.A. na rzecz ARP Games Sp. z o.o. w upadłości kwotę 90.390 USD z odsetkami za opóźnienie w transakcjach handlowych od dnia 15.12.2022 r. oraz kwotę 31.787,99 zł.
Jednocześnie Jednostka Dominująca zaznacza, że w ogłoszonym przez Spółkę w dniu 23 sierpnia 2024 r. Postępowaniu o Zatwierdzenie Układu, a zatwierdzonym w dniu 3 marca 2025 r., przedmiotowa wierzytelność w całości została wpisana jako wierzytelność sporna i nie może być ona obecnie egzekwowana w drodze postepowania egzekucyjnego.

The Farm 51 Group S.A.

W dniu 21 marca 2024 r. do Jednostki Dominującej od Komornika Sądowego przy Sądzie Rejonowym w Chrzanowie wpłynęło zawiadomienie o wszczęciu egzekucji na kwotę 2.048.659,50 zł (dwa miliony czterdzieści osiem tysięcy sześćset pięćdziesiąt dziewięć złotych 50/100).

Zawiadomienie było konsekwencją złożenia w dniu 26 lipca 2022 r. spółce The Farm 51 Group S.A. z siedzibą w Gliwicach oświadczenia o uznaniu długu i zobowiązanie do zapłaty następujących kwot: 190 567,10 EUR (sto dziewięćdziesiąt tysięcy pięćset sześćdziesiąt siedem Euro i 10/100) oraz 128 062,12 USD (sto dwadzieścia osiem tysięcy sześćdziesiąt dwa dolary i 12/100), wynikających z dokumentów księgowych wystawionych na podstawie umowy wydawniczej zawartej między podmiotami. Ponadto, w dniu 10 sierpnia 2022 r. Jednostka Dominująca dostarczyła spółce The Farm 51 Group S.A. wypis aktu notarialnego zawierającego dobrowolne poddanie się egzekucji na podstawie art. 777 § 1 pkt. 5 Kodeksu postępowania cywilnego, w odniesieniu do płatności kwot wynikających z oświadczenie o uznaniu długu i zobowiązania do zapłaty, o którym mowa powyżej tj. do wysokości 190 567,10 EUR oraz 128 062,12 USD.

Spółka The Farm 51 Group S.A. jest uprawniona do nadania aktowi poddania się egzekucji klauzuli wykonalności w terminie do dnia 31 grudnia 2026 r.

W dniu 2 stycznia 2023 r. Jednostka Dominująca złożyła oświadczenie o uznaniu długu wobec spółki The Farm 51 Group S.A., z siedzibą w Gliwicach, w kwotach: 226 194,99 EUR (dwieście dwadzieścia sześć tysięcy sto dziewięćdziesiąt cztery Euro 99/100) oraz 320 221,09 USD (trzysta dwadzieścia tysięcy dwieście dwadzieścia jeden dolarów 9/100). Jednostka zobowiązała się spłacić określone wyżej zadłużenie w formie ratalnej, w terminach i kwotach określonych przez strony. W celu zabezpieczenia wierzytelności Jednostka Dominująca złożyła weksel in blanco, który spółka The Farm 51 Group S.A. ma prawo wypełnić w każdym czasie w przypadku braku spłaty przez Jednostkę Dominującą zobowiązań określonych w oświadczeniu.

Uznanie długu obejmuje również wierzytelności The Farm 51 Group S.A., opisane w oświadczeniu o uznaniu długu dostarczone kontrahentowi dnia 26 lipca 2022 r., nie wpływa jednak na ważność zabezpieczenia w formie aktu notarialnego zawierającego dobrowolne poddanie się egzekucji na podstawie art. 777 § 1 pkt. 5 Kodeksu postępowania cywilnego.

W związku z ogłoszonym przez Spółkę w dniu 23 sierpnia 2024 r. Postępowaniem o Zatwierdzenie Układu Komornik sądowy został z mocy prawa zobowiązany do zawieszenia postępowania egzekucyjnego do czasu zatwierdzenia układu przez Sąd. Układ został zatwierdzony w dniu 3 marca 2025 r.

W dniu 16 września 2026 r. spółka The Farm 51 w restrukturyzacji złożyła wniosek o ogłoszenie upadłości All in! Games. W ramach wniosku spółka The Farm 51 w restrukturyzacji wnosi m.in. o łączne rozpoznanie spraw dotyczących uchylenia układu, ogłoszenia upadłości All in! Games S.A. Jednostka Dominująca pragnie podkreślić, że jest w stałym kontakcie ze spółką The Farm 51 w restrukturyzacji.

Emitent wskazuje, że zgodnie z art. 9b Prawa upadłościowego, w przypadku złożenia wniosku o ogłoszenie upadłości oraz wniosku restrukturyzacyjnego, co do zasady w pierwszej kolejności rozpoznawany jest wniosek restrukturyzacyjny, natomiast rozpoznanie wniosku o ogłoszenie upadłości podlega wstrzymaniu do czasu prawomocnego rozstrzygnięcia w przedmiocie wniosku restrukturyzacyjnego, z zastrzeżeniem wyjątków przewidzianych w obowiązujących przepisach prawa. Analogicznie, zgodnie z art. 11 i nast. Prawa restrukturyzacyjnego, w przypadku zbiegu wniosku restrukturyzacyjnego oraz wniosku o ogłoszenie upadłości, zasadą jest pierwszeństwo rozpoznania wniosku restrukturyzacyjnego.

Zakład Ubezpieczeń Społecznych

Jednostka Dominująca ponadto informuje, że na dzień publikacji raportu w spółce zależnej Taming Chaos S.A. Zakład Ubezpieczeń Społecznych prowadzi postępowanie egzekucyjne na kwotę 194.706 zł (sto dziewięćdziesiąt cztery tysiące siedemset sześć złotych).

W spółce zależnej Ironbird Creations S.A. Zakład Ubezpieczeń Społecznych prowadzi postępowanie egzekucyjne na kwotę 296,805 zł (dwieście dziewięćdziesiąt sześć tysięcy osiemset pięć złotych). Egzekucja ta została wpisana do Krajowego Rejestru Sądowego.

2.3.7. ISTOTNE ROZLICZENIA Z TYTUŁU SPRAW SĄDOWYCH

W okresie sprawozdawczym istotne rozliczenia z tytułu spraw sądowych nie miały miejsca.

2.3.8. INFORMACJE DOTYCZĄCE ZMIAN ZOBOWIĄZAŃ WARUNKOWYCH LUB AKTYWÓW WARUNKOWYCH, KTÓRE NASTĄPIŁY OD CZASU ZAKOŃCZENIA OSTATNIEGO ROKU OBROTOWEGO

Na dzień 30 września 2026 r. oraz na dzień publikacji niniejszego skróconego śródrocznego skonsolidowanego sprawozdania finansowego, Grupa Kapitałowa posiadała poniższe zobowiązania warunkowe:

a) Zestaw rejestrowy na 433 167 szt. akcji Ironbird Creations S.A. jako zabezpieczenie pożyczki dla Pana Łukasza Nowaka;
b) Oświadczenie o poddaniu się egzekucji w trybie art. 777 KC dot. porozumienia o spłacie zobowiązań wobec kontrahenta The Farm 51 Group S.A.;
c) Zobowiązanie wynikające z porozumienia dotyczącego spłaty przejętej wierzytelności należącej do spółki One More Level – przesunięcie spłaty do 31 maja 2027 roku;
d) Weksel in blanco dla podmiotu niepowiązanego
e) Zastaw rejestrowy na 247 524 szt. akcji Ironbird Creations S.A. na rzecz podmiotu niepowiązanego
f) Umowa pożyczki, zabezpieczona zastawem rejestrowym 200 000 szt. akcji Ironbird Creations S.A. – na rzecz podmiotu niepowiązanego. Na dzień sporządzenia raportu, zastaw rejestrowy nie został wpisany.
g) Weksel in blanco na rzecz The Farm 51 Group S.A.
h) Oświadczenie o poddaniu się egzekucji z obowiązkiem zapłaty do kwoty 1 400 000,00 zł w trybie art. 777 par. 1 – DFI Sp. z o.o. Sp.k. z o.o.
i) Weksel in blanco od All in! Games S.A. dla Pana Piotr Dejneka jako zabezpieczenie udzielonej pożyczki.

Zobowiązanie te w przeglądzie III kwartałów roku 2026 zostały ujęte w wartościach nominalnych zgodnie z postanowieniami układu restrukturyzacyjnego.

2.3.9. WALUTA FUNKCJONALNA I WALUTA PREZENTACJI

Waluta funkcjonalna i waluta prezentacji

Pozycje zawarte w skróconym śródrocznym skonsolidowanym sprawozdaniu finansowym wycenia się w walucie podstawowego środowiska gospodarczego, w którym Grupa Kapitałowa prowadzi działalność („waluta funkcjonalna"). Skonsolidowane sprawozdanie finansowe prezentowane jest w złotych polskich (PLN), który jest walutą funkcjonalną i walutą prezentacji w Grupie Kapitałowej.

Transakcje i salda

Transakcje wyrażone w walutach obcych przelicza się na walutę funkcjonalną według kursu obowiązującego w dniu transakcji. Zyski i straty kursowe z rozliczenia tych transakcji oraz wyceny bilansowej aktywów i zobowiązań pieniężnych wyrażonych w walutach obcych ujmuje się w rachunku zysków i strat, o ile nie odracza się ich w kapitale własnym, gdy kwalifikują się do uznania za zabezpieczenie przepływów pieniężnych i zabezpieczenie udziałów w aktywach netto.

2.3.10. OPIS POZYCJI WPŁYWAJĄCYCH NA AKTYWA, PASYWA, KAPITAŁ, WYNIK FINANSOWY NETTO ORAZ PRZEPŁYWY ŚRODKÓW PIENIĘŻNYCH, KTÓRE SĄ NIETYPOWE ZE WZGLĘDU NA ICH RODZAJ, WIELKOŚĆ LUB CZĘSTOTLIWOŚĆ

Zdarzenia mające wpływ na aktywa, pasywa i wynik finansowy zostały opisane w punkcie 2.3.26.

2.3.11. OPIS KOREKTY BŁĘDÓW POPRZEDNICH OKRESÓW

W niniejszym skróconym skonsolidowanym sprawozdaniu finansowym za III kwartał 2026 r., Grupa Kapitałowa uwzględniła korekty i błędy dotyczące okresów poprzednich w sprawozdaniach finansowych jednostek zależnych. Szczegóły zostały podane w Nocie nr 21.

2.3.12. INFORMACJE O ISTOTNYCH ZMIANACH WIELKOŚCI OPARTYCH NA SZACUNKACH

Nie wystąpiły.

2.3.13. EMISJA, WYKUP I SPŁATA DŁUŻNYCH I KAPITAŁOWYCH PAPIERÓW WARTOŚCIOWYCH

W dniu 3 września 2024 r. Zarząd Ironbird Creations S.A. podjął uchwałę, w sprawie podwyższenia kapitału zakładowego tej spółki w ramach kapitału docelowego, poprzez emisję akcji zwykłych na okaziciela serii C oraz akcji zwykłych na okaziciela serii D, w trybie subskrypcji prywatnej z wyłączeniem prawa poboru przysługującego dotychczasowym akcjonariuszom w całości. Na podstawie tej uchwały, Zarząd Ironbird Creations uchwalił podwyższenie kapitału zakładowego tej spółki o kwotę nie niższą niż 0,10 zł i nie wyższą niż 92.821,00 zł, tj. z kwoty 123.762,00 zł do kwoty nie niższej niż 123.762,10 zł i nie wyższej niż 216.583,00 zł w drodze emisji nie mniej niż 1 i nie więcej niż 928.210 akcji zwykłych na okaziciela, o wartości nominalnej 0,10 zł, w tym:

a) nie mniej niż 1 i nie więcej niż 27.959 akcji zwykłych na okaziciela serii C,
b) nie mniej niż 57.143 i nie więcej niż 900.251 akcji zwykłych na okaziciela serii D.

Cena emisyjna ustalona została na kwotę 35,00 zł za każdą akcję. Emisja nowych akcji serii C i D została przeprowadzona na podstawie art. 431 § 2 pkt 1 Kodeksu spółek handlowych w drodze subskrypcji prywatnej poprzez zaoferowanie akcji nie więcej niż 149 wskazanym przez zarząd Ironbird Creations inwestorom. Umowy objęcia akcji zostały zawarte do dnia 10 listopada 2024 r. W wyniku ww. transakcji, Jednostka Dominująca była w posiadaniu wówczas 65,14% akcji Ironbird Creations S.A.
W dniu 16 stycznia 2025 r., Zarząd spółki zależnej, tj. Ironbird Creations S.A. podjął uchwałę nr 1/01/2025 w sprawie podwyższenia kapitału zakładowego tej spółki w ramach kapitału docelowego, poprzez emisję akcji zwykłych na okaziciela serii E w trybie subskrypcji prywatnej z wyłączeniem prawa poboru przysługującego dotychczasowym akcjonariuszom w całości.
Na podstawie tej uchwały, Zarząd Ironbird Creations uchwalił podwyższenie kapitału zakładowego tej spółki o kwotę nie niższą niż 285,70 zł i nie wyższą niż 8.571,50 zł, tj. z kwoty 132.415,20 zł do kwoty nie niższej niż 132.700,90 zł w drodze emisji nie mniej niż 2.857 i nie więcej niż 85.715 akcji zwykłych na okaziciela serii E, o wartości nominalnej 0,10 zł.

Cena emisyjna ustalona została na kwotę 35,00 zł za każdą akcję. W interesie tej spółki zależnej, na podstawie § 7a ust. 4 jej statutu oraz za zgodą Rady Nadzorczej wyłącza się w odniesieniu do akcji nowej emisji w całości prawo poboru dotychczasowych akcjonariuszy.

W dniu 30 czerwca 2025 r. Zarząd Ironbird Creations S.A. w konsekwencji zakończenia emisji, podjął uchwałę, w sprawie dookreślenia do kwoty 136.360,80 zł wysokości kapitału zakładowego Spółki. Niniejsze dookreślenie wysokości kapitału zakładowego jest konsekwencją objęcia i opłacenia 39.456 akcji zwykłych na okaziciela serii E.

W dniu 29 lipca 2025 r. Zarząd Ironbird Creations S.A. na podstawie Uchwały nr 1 podjął decyzję o podwyższenie kapitału zakładowego poprzez emisję 172.000 akcji zwykłych serii F o wartości nominalnej 0,10 zł każda. W efekcie kapitał zakładowy wzrósł z kwoty 136.360,80 zł do kwoty 153.560,80 zł.

W dniu 29 października 2025 r. Zarząd Spółki Ironbird Creations S.A. zawarł z osobą niepowiązaną („Inwestor") umowę inwestycyjną, której przedmiotem jest dokonanie inwestycji w Ironbird Creations za kwotę 3.750.075,00 zł w drodze objęcia łącznie 107.145 akcji nowej emisji Ironbird Creations po cenie emisyjnej 35,00 zł każda akcja [emitowanych w drodze upoważnienia nadanego Zarządowi do podwyższenia kapitału zakładowego w granicach kapitału docelowego; „Akcje Oferowane"]. Zarząd zaznacza, że łączna wartość dokonanej przez Inwestora inwestycji w Ironbird Creations, wynosi 5 mln zł.

W dniu 15 maja 2026 r., w konsekwencji zakończenia emisji akcji serii G, Zarząd Ironbird Creations S.A. podjął uchwałę, w sprawie dookreślenia do kwoty 161 515,90 zł wysokości kapitału zakładowego tej spółki. Niniejsze dookreślenie wysokości kapitału zakładowego jest konsekwencją objęcia i opłacenia 79 551 akcji zwykłych na okaziciela serii G, które zostały wyemitowane na podstawie uchwały nr 01/02/2026 Zarządu Ironbird Creations S.A. z dnia 2 lutego 2026 r., o której podjęciu All In! Games informował raportem ESPI nr 4/2026 z dnia 2 lutego 2026 r.

Akcje serii G Ironbird Creations S.A. obejmowane były po cenie emisyjnej 35,00 zł za każdą akcję, co dało łączną wartość emisji 2 784 285,00 zł, z czego opłacenie gotówkowe tych akcji, poprzez wpływy na rachunek bankowy wyniosło 2 782 535,00 zł. Pozostałe akcje serii G za kwotę 1 750,00 zł, objęte i opłacone zostały w drodze potrącenia wzajemnych wierzytelności pomiędzy Ironbird Creations S.A., a inwestorami te akcje obejmującymi, które wynikały z zobowiązań Ironbird Creations S.A. wobec tych podmiotów.

All In! Games nie brał udziału w emisji akcji serii G.

Po zarejestrowaniu w rejestrze przedsiębiorców Krajowego Rejestru Sądowego, akcje te stanowią 4,93% udziału w kapitale zakładowym i głosach na walnym zgromadzeniu Ironbird Creations S.A.

All In! Games po zarejestrowaniu podwyższenia kapitału zakładowego w drodze emisji akcji serii G, posiadał 58,83% udziału w kapitale zakładowym i głosach na walnym zgromadzeniu Ironbird Creations S.A.

Ponadto Zarząd Ironbird Creations S.A., w związku z objęciem i należytym opłaceniem akcji serii G, dokonał dookreślenia kapitału docelowego spółki do kwoty 55 067,10 zł, stanowiącej niewykorzystaną część upoważnienia do podwyższania kapitału zakładowego w ramach kapitału docelowego.

W dniu 28 maja 2026 r., w konsekwencji zakończenia emisji akcji serii K, Zarząd Spółki podjął uchwałę, w sprawie dookreślenia do kwoty 7 971 881,90 zł wysokości kapitału zakładowego All In! Games.
Niniejsze dookreślenie wysokości kapitału zakładowego jest konsekwencją objęcia i opłacenia 4 096 097 akcji zwykłych na okaziciela serii K, które zostały wyemitowane na podstawie uchwały nr 01/02/2026 Zarządu All In! Games z dnia 2 lutego 2026 r., o której podjęciu All In! Games informował raportem ESPI nr 3/2026 z dnia 2 lutego 2026 r.
Akcje serii K obejmowane były po cenie emisyjnej 1,00 zł za każdą akcję, co dało łączną wartość emisji 4 096 097,00 zł. Akcje te w całości zostały opłacone w drodze potrącenia wzajemnych wierzytelności pomiędzy All In! Games, a inwestorami te akcje obejmującymi, które wynikały ze zobowiązań All In! Games wobec tych podmiotów i stanowiły wykonanie postanowień zatwierdzonego układu. Wierzytelności te wynikały z faktur za wykonane usługi oraz umów pożyczek. Finalnie, dziewięciu inwestorów zdecydowało się na objęcie akcji serii K w ramach konwersji wierzytelności na akcje. Objęcie akcji w ramach zamiany wierzytelności na akcje jest równoznaczne z wywiązaniem się przez All In! Games z postanowień układowych wobec tych inwestorów, którzy objęli akcje serii K. Łączna wartość skonwertowanych wierzytelności na akcje serii K wyniosła 4 096 097,00 zł, co stanowi około 29% wierzytelności objętych postanowieniem układowym.

2.3.14. UDZIELENIE PORĘCZEŃ POŻYCZEK LUB GWARANCJI

W III kwartale 2026 roku żadna ze spółek wchodzących w skład Grupy Kapitałowej ALL IN! GAMES nie była stroną w umowach o udzielonych poręczeniach lub gwarancjach.

2.3.15. WYPŁACONA (LUB ZADEKLAROWANA) DYWIDENDA

W okresie objętym niniejszym raportem nie wypłacono ani nie zadeklarowano dywidendy.

2.3.16. NIESPŁACONE POŻYCZKI LUB NARUSZENIE POSTANOWIEŃ UMOWY POŻYCZKOWEJ, W SPRAWACH KTÓRYCH NIE PODJĘTO ŻADNYCH DZIAŁAŃ NAPRAWCZYCH ANI PRZED DNIEM BILANSOWYM ANI W TYM DNIU

W okresie sprawozdawczym, powyżej opisane zdarzenia nie miały miejsca.

2.3.17. ZMIANY W STRUKTURZE JEDNOSTKI DOMINUJĄCEJ ORAZ GRUPY KAPITAŁOWEJ DOKONANE W OKRESIE SPRAWOZDAWCZYM

W okresie sprawozdawczym powyżej opisane zdarzenia nie miały miejsca.

2.3.18. INFORMACJE O ODPISACH AKTUALIZUJĄCYCH WARTOŚĆ ZAPASÓW DO WARTOŚCI NETTO MOŻLIWEJ DO UZYSKANIA I ODWRÓCENIU ODPISÓW Z TEGO TYTUŁU

W okresie objętym niniejszym raportem nie wystąpiły odpisy aktualizujące wartość zapasów do wartości netto możliwej do uzyskania ani odwrócenia odpisów z tego tytułu. Grupa Kapitałowa na dzień 30 września 2026 r. nie wykazuje zapasów w bilansie.

2.3.19. INFORMACJE O ODPISACH AKTUALIZUJĄCYCH Z TYTUŁU UTRATY WARTOŚCI AKTYWÓW FINANSOWYCH, RZECZOWYCH AKTYWÓW TRWAŁYCH, WARTOŚCI NIEMATERIALNYCH LUB INNYCH AKTYWÓW ORAZ ODWRÓCENIU TAKICH ODPISÓW

W okresie objętym skróconym śródrocznym skonsolidowanym sprawozdaniem finansowym w Grupie Kapitałowej nie dokonano odpisów aktualizujących z tytułu utraty wartości rzeczowych aktywów trwałych i wartości niematerialnych.

W tym okresie Grupa Kapitałowa utworzyła odpisy aktualizujące wartość należności handlowych w kwocie 42 tys. zł. Jednocześnie odwrócono wcześniej utworzone odpisy aktualizujące wartość należności handlowych w kwocie 27 tys. zł. W okresie sprawozdawczym dokonano również odpisu aktualizującego wartość akcji w kwocie 18 tys. zł.

2.3.20. INFORMACJE O ISTOTNYCH TRANSAKCJACH NABYCIA I SPRZEDAŻY RZECZOWYCH AKTYWÓW TRWAŁYCH ORAZ WARTOŚCI NIEMATERIALNYCH

Szczegółowe informacje zaprezentowane są w notach objaśniających nr 9 oraz 10 do niniejszego śródrocznego skróconego skonsolidowanego sprawozdania finansowego.

2.3.21. INFORMACJE O ISTOTNYM ZOBOWIĄZANIU Z TYTUŁU DOKONANIA ZAKUPU RZECZOWYCH AKTYWÓW TRWAŁYCH ORAZ WARTOŚCI NIEMATERIALNYCH

W okresie sprawozdawczym powyżej opisane zdarzenia nie miały miejsca.

2.3.22. INFORMACJE O ZMIANACH SYTUACJI GOSPODARCZEJ I WARUNKÓW PROWADZENIA DZIAŁALNOŚCI, KTÓRE MAJĄ ISTOTNY WPŁYW NA WARTOŚĆ GODZIWĄ AKTYWÓW FINANSOWYCH I ZOBOWIĄZAŃ FINANSOWYCH JEDNOSTKI NIEZALEŻNIE OD TEGO, CZY TE AKTYWA I ZOBOWIĄZANIA SĄ UJĘTE W WARTOŚCI GODZIWEJ CZY W SKORYGOWANEJ CENIE NABYCIA (KOSZCIE ZAMORTYZOWANYM)

W okresie sprawozdawczym powyżej opisane zdarzenia nie miały miejsca.

2.3.23. INFORMACJE O NIESPŁACENIU KREDYTU LUB POŻYCZKI LUB NARUSZENIU ISTOTNYCH POSTANOWIEŃ UMOWY KREDYTU LUB POŻYCZKI W ODNIESIENIU, DO KTÓRYCH NIE PODJĘTO ŻADNYCH DZIAŁAŃ NAPRAWCZYCH DO KOŃCA OKRESU SPRAWOZDAWCZEGO

W okresie sprawozdawczym powyżej opisane zdarzenia nie miały miejsca.

2.3.24. W PRZYPADKU INSTRUMENTÓW FINANSOWYCH WYCENIANYCH W WARTOŚCI GODZIWEJ – INFORMACJE O ZMIANIE SPOSOBU (METODY) JEJ USTALENIA

Żaden z instrumentów finansowych nie jest wyceniany w wartości godziwej. Teoretyczna wartość godziwa instrumentów finansowych została przedstawiona w nocie nr 8 do niniejszego śródrocznego skróconego skonsolidowanego sprawozdania finansowego.

2.3.25. INFORMACJE DOTYCZĄCE ZMIANY W KLASYFIKACJI AKTYWÓW FINANSOWYCH W WYNIKU ZMIANY CELU LUB WYKORZYSTANIA TYCH AKTYWÓW

W okresie sprawozdawczym powyżej opisane zdarzenia nie miały miejsca.

2.3.26. ZWIĘZŁY OPIS ISTOTNYCH DOKONAŃ LUB NIEPOWODZEŃ GRUPY KAPITAŁOWEJ W OKRESIE III KWARTAŁÓW 2026 WRAZ Z OPISEM NAJWAŻNIEJSZYCH CZYNNIKÓW I ZDARZEŃ, W SZCZEGÓLNOŚCI O NIETYPOWYM CHARAKTERZE, MAJĄCYCH WPŁYW NA OSIĄGNIĘTE WYNIKI

W pierwszych trzech kwartałach 2026 roku Grupa Kapitałowa koncentrowała się przede wszystkim na rozwoju gry „Phantom Hellcat", realizowanej przez spółkę zależną Ironbird Creations S.A., oraz na realizacji układu zawartego z wierzycielami Jednostki Dominującej. Prace nad grą były kontynuowane przy udziale zespołu Ironbird Creations S.A. oraz zewnętrznych studiów wspierających produkcję, a na dzień sporządzenia raportu projekt jest na etapie dopracowania mechanik i certyfikacji.

W okresie sprawozdawczym miały miejsce następujące istotne zdarzenia:

1. Emisja akcji serii K Jednostki Dominującej.

W dniu 28 maja 2026 r. Zarząd podjął uchwałę w sprawie dookreślenia wysokości kapitału zakładowego do kwoty 7 971 881,90 zł w związku z objęciem 4 096 097 akcji serii K po cenie emisyjnej 1,00 zł. Akcje zostały opłacone w drodze potrącenia wierzytelności objętych układem. Wartość skonwertowanych wierzytelności wyniosła 4 096 097,00 zł, tj. ok. 29% wierzytelności objętych układem. Podwyższenie kapitału zakładowego zostało zarejestrowane przez sąd, o czym Spółka informowała 22 czerwca 2026 r.

2. Emisja akcji serii G Ironbird Creations S.A.

W dniu 15 maja 2026 r. zarząd Ironbird Creations S.A. dookreślił kapitał zakładowy do kwoty 161 515,90 zł w związku z objęciem 79 551 akcji serii G po 35,00 zł (łącznie 2 784 285,00 zł). Jednostka Dominująca nie uczestniczyła w emisji. Po rejestracji podwyższenia posiadałą 58,83% kapitału zakładowego i głosów w Ironbird Creations S.A.

3. Przegląd opcji strategicznych.

W dniu 27 lipca 2026 r. Zarząd Jednostki Dominującej podjął decyzję o rozpoczęciu przeglądu opcji strategicznych dotyczących dalszego rozwoju Grupy Kapitałowej. Przegląd obejmuje w szczególności:

- pozyskanie finansowania zewnętrznego, w tym od inwestora strategicznego lub finansowego;
- reorganizację struktury Grupy;
- identyfikację podmiotów z branży gier do potencjalnych transakcji (np. nabycia, połączenia, nabycia aktywów).

Zarząd nie ustalił harmonogramu przeglądu.

4. List intencyjny w sprawie inwestycji kapitałowej.

W dniu 18 sierpnia 2026 r. Jednostka Dominująca zawarła z inwestorem niewiążący list intencyjny dotyczący negocjacji potencjalnej inwestycji kapitałowej w kwocie 5 000 000 zł. Inwestycja jest elementem procesu pozyskania finansowania o docelowej wartości 15–18 mln zł. Jej warunkiem jest pozyskanie przez Spółkę od innych podmiotów finansowania w łącznej kwocie co najmniej 10 000 000 zł. Środki mają być przeznaczone przede wszystkim na wykonanie układu (ok. 9,5 mln zł) oraz na dalszy rozwój działalności Grupy. List intencyjny obowiązuje do 31 grudnia 2026 r.

5. Wniosek o zmianę układu.

W dniu 19 sierpnia 2026 r. Jednostka Dominująca złożyła wniosek o otwarcie postępowania o zmianę układu. Wniosek zakłada przesunięcie rozpoczęcia zasadniczych spłat układowych z sierpnia 2026 r. na sierpień 2027 r., bez obniżenia nominalnego poziomu zaspokojenia wierzycieli.

6. Działania The Farm 51 Group S.A. w restrukturyzacji.

W dniu 16 września 2026 r. The Farm 51 Group S.A. w restrukturyzacji złożyła wniosek o ogłoszenie upadłości Jednostki Dominującej, wnosząc o łączne rozpoznanie spraw dotyczących uchylenia układu, ogłoszenia upadłości oraz zmiany układu. Zarząd stoi na stanowisku, że w pierwszej kolejności powinien zostać rozpoznany wniosek restrukturyzacyjny,

a pozytywne rozpatrzenie wniosku o zmianę układu, pozwala zaspokoić wierzycieli w stopniu wyższym niż w postępowaniu upadłościowym.

7. Emisja akcji serii H Ironbird Creations S.A.

W dniu 31 sierpnia 2026 r. zarząd Ironbird Creations S.A. podjął uchwałę o emisji od 2 850 do 200 000 akcji serii H po cenie emisyjnej 35,00 zł w ramach kapitału docelowego. W dniu 28 października 2026 r. termin zawierania umów objęcia akcji przedłużono do 10 grudnia 2026 r.

8. Porozumienie z wierzycielem.

W dniu 11 września 2026 r. Jednostka Dominująca zawarła porozumienie regulujące spłatę wierzytelności objętej układem w kwocie 3 014 824,59 zł, pierwotnie przysługującej One More Level S.A. Strony mogą do 31 maja 2027 r. zdecydować o konwersji całości lub części wierzytelności na akcje Spółki lub spółek z Grupy. W pozostałym zakresie spłata nastąpi w 24 miesięcznych ratach począwszy od sierpnia 2027 r.

Zdarzenia te, w szczególności postępowania dotyczące układu i trwający proces pozyskania finansowania, mają istotny wpływ na ocenę sytuacji finansowej Grupy i jej zdolności do realizacji zobowiązań układowych. Zostały one szerzej opisane w pkt 2.3.1 „Założenie kontynuacji działalności gospodarczej".

2.3.27. INICJATYWY PODEJMOWANE PRZEZ JEDNOSTKĘ DOMINUJĄCĄ W OKRESIE OBJĘTYM NINIEJSZYM RAPORTEM NASTAWIONE NA WPROWADZENIE INNOWACYJNYCH ROZWIĄZAŃ

W okresie objętym niniejszym raportem Zarząd Jednostki Dominującej nie prowadził działań nastawionych na wprowadzenie innowacyjnych rozwiązań.

2.3.28. STANOWISKO ZARZĄDU W SPRAWIE PUBLIKOWANIA PROGNOZ WYNIKÓW

Zarząd Jednostki Dominującej nie przekazywał do publicznej wiadomości prognoz wyników finansowych Grupy Kapitałowej na rok obrotowy 2026.

2.3.29. WSKAZANIE ZDARZEŃ, KTÓRE WYSTĄPIŁY PO DNIU, NA KTÓRY SPORZĄDZONO ŚRÓDROCZNE SPRAWOZDANIE FINANSOWE, NIEUJĘTYCH W TYM SPRAWOZDANIU, A MOGĄCYCH W ZNACZĄCY SPOSÓB WPŁYNĄĆ NA PRZYSZŁE WYNIKI FINANSOWE SPÓŁKI

Po dniu, na który sporządzono skrócone śródroczne skonsolidowane sprawozdanie finansowe za III kwartały 2026 roku, wystąpiły następujące zdarzenia mogące mieć wpływ na przyszłe wyniki finansowe Grupy:

1. Umowa wydawnicza dotycząca gry „Phantom Hellcat".
W dniu 21 października 2026 r. spółka zależna Ironbird Creations S.A. zawarła z Untold Tales S.A. z siedzibą w Warszawie umowę wydawniczą dotyczącą dalszego rozwoju, wydania, dystrybucji oraz promocji gry „Phantom Hellcat" na PC i konsole. Ironbird Creations S.A. udzieliła wydawcy wyłącznej, ogólnoświatowej licencji na wydawanie i dystrybucję gry. Koszty dokończenia produkcji pokrywa sama. Łączny budżet marketingowo-wydawniczy wynosi ok. 1,4 mln USD, z czego ok. 1 mln USD przypada na Ironbird Creations S.A. Ironbird Creations S.A. otrzyma udział w przychodach netto ze sprzedaży gry. Premiera jest wstępnie planowana na I–II kwartał 2027 r.

2. Umowa pożyczki i zastaw na akcjach Ironbird Creations S.A.
W dniu 28 października 2026 r. Jednostka Dominująca zawarła z podmiotem niepowiązanym umowę pożyczki w kwocie 1 000 000,00 zł na finansowanie bieżących potrzeb. Pożyczka jest oprocentowana według stałej stopy 14% w skali roku. Podlega jednorazowej spłacie wraz z odsetkami najpóźniej do 31 grudnia 2027 r., z możliwością wcześniejszej spłaty. Zabezpieczeniem jest zastaw rejestrowy na 200 000 akcji Ironbird Creations S.A. należących do Jednostki Dominującej (141 940 akcji serii A i 58 060 akcji serii F), do najwyższej sumy zabezpieczenia 1 000 000,00 zł. Zastaw powstanie z chwilą wpisu do rejestru zastawów.

3. Przedłużenie subskrypcji akcji serii H Ironbird Creations S.A.

W dniu 28 października 2026 r. zarząd Ironbird Creations S.A. podjął uchwałę nr 1/10/2026 zmieniającą uchwałę nr 2/08/2026 z 31 sierpnia 2026 r. w sprawie emisji od 2 850 do 200 000 akcji serii H po cenie emisyjnej 35,00 zł. Termin zawierania umów objęcia akcji przedłużono z 31 października 2026 r. do 10 grudnia 2026 r.

2.3.30. WSKAZANIE CZYNNIKÓW I ZDARZEŃ, W TYM O NIETYPOWYM CHARAKTERZE, MAJĄCYCH ISTOTNY WPŁYW NA ŚRÓDROCZNE SKRÓCONE SKONSOLIDOWANE SPRAWOZDANIE FINANSOWE

Poza zdarzeniami opisanymi m.in. w pkt 2.3.1 i 2.3.26, w szczególności postępowaniami dotyczącymi zmiany i uchylenia układu oraz wnioskiem o ogłoszenie upadłości Jednostki Dominującej, w okresie objętym raportem nie wystąpiły inne czynniki i zdarzenia o nietypowym charakterze mające istotny wpływ na śródroczne skrócone skonsolidowane sprawozdanie finansowe..

2.3.31. INNE INFORMACJE, KTÓRE ZDANIEM JEDNOSTKI DOMINUJĄCEJ SĄ ISTOTNE DLA OCENY SYTUACJI KADROWEJ, MAJĄTKOWEJ, FINANSOWEJ, WYNIKU FINANSOWEGO GRUPY KAPITAŁOWEJ I ICH ZMIAN, ORAZ INFORMACJE, KTÓRE SĄ ISTOTNE DLA OCENY MOŻLIWOŚCI REALIZACJI ZOBOWIĄZAŃ PRZEZ JEDNOSTKĘ DOMINUJĄCĄ LUB GRUPĘ KAPITAŁOWĄ

Jednostka Dominująca nie posiada innych informacji, które mogą być istotne dla oceny jej sytuacji kadrowej, majątkowej, finansowej i wyniku finansowego Jednostki Dominującej lub Grupy Kapitałowej i ich zmian ani informacji, które są istotne dla oceny możliwości realizacji zobowiązań przez Jednostkę Dominującą lub Grupę Kapitałową.

2.3.32. INNE INFORMACJE MOGĄCE W ISTOTNY SPOSÓB WPŁYNĄĆ NA OCENĘ SYTUACJI MAJĄTKOWEJ, FINANSOWEJ I WYNIKU FINANSOWEGO GRUPY KAPITAŁOWEJ

Jednostka Dominująca nie posiada innych informacji mogących w istotny sposób wpłynąć na ocenę jej sytuacji majątkowej, finansowej i wyniku finansowego Grupy Kapitałowej.

2.3.33. WSKAZANIE CZYNNIKÓW, KTÓRE W OCENIE EMITENTA BĘDĄ MIAŁY WPŁYW NA OSIĄGNIĘTE PRZEZ NIEGO WYNIKI W PERSPEKTYWIE CO NAJMNIEJ KOLEJNEGO KWARTAŁU

Zarząd Jednostki Dominującej nadal podejmuje działania mające na celu zapewnienie finansowania realizowanych projektów. Jeden z prowadzonych projektów zbliża się do zakończenia etapu prac, co w dłuższej perspektywie powinno przełożyć się na generowanie środków finansowych dla Grupy Kapitałowej. Ponadto prowadzone są rozmowy z wydawcą dotyczące planów komercjalizacji projektu.

3 SEGMENTY OPERACYJNE GRUPY KAPITAŁOWEJ ALL iN! GAMES



3.1. SEGMENTY OPERACYJNE

Podstawowymi segmentami w działalności Grupy jest działalność wydawnicza oraz produkcja własnych gier (działalność deweloperska).

Działalność wydawnicza

Działalność ta jest związana z wydawnictwem gier komputerowych produkowanych przez studia game developerskie. Realizacją działalności wydawniczej zajmuje się Jednostka Dominująca natomiast zamierza stopniowo redukować zaangażowanie w rynku wydawniczym. W dalszym ciągu będą osiągane przychody z gier dotychczas wydanych, jednak nie jest już planowane pozyskiwanie kolejnych tytułów, ponieważ Grupa Kapitałowa stawiać będzie na własne zespoły produkcyjne, na własne tytuły i na komercjalizację własnych gier. Działalność wydawnicza jest sukcesywnie wygaszana zgodnie z ogłoszoną strategią.

Działalność deweloperska

Działalność ta polega na tworzeniu gier wideo, sprzedaży licencji na ich dystrybucję, koordynacji promocji sprzedaży, a także na produkcji, sprzedaży lub licencjonowaniu produktów towarzyszących wspierających i rozwijających tworzone marki.

Produkcja gier komputerowych realizowana jest przez spółki zależne należące do Grupy Kapitałowej All iN! Games: IRONBIRD CREATIONS S.A., TAMING CHAOS S.A. oraz HAPPY LITTLE MOMENTS S.A.

IRONBIRD CREATIONS S.A. jest studiem developerskim zajmującym się produkcją gier action-adventure z widokiem trzecioosobowym, unikalnym stylem graficznym oraz wyraźnym naciskiem na mechaniki rozgrywki. Ironbird Creations to zespół z wieloletnim doświadczeniem w branży gier. Jego członkowie mają doświadczenie zdobyte w największych polskich i zagranicznych firmach. W tym momencie studio skupia się całkowicie nad produkcją i promocją swojego pierwszego dużego projektu - Phantom Hellcat, którego trailer został zaprezentowany na Opening Night Live w Kolonii w sierpniu 2022 roku, a którego premiera przewidywana jest na I lub II kwartał 2027 r.

TAMING CHAOS S.A. to studio deweloperskie zajmujące się produkcją gier z kategorii indie opierających się na sprawdzonych gatunkach (np. rogue-lite) wzbogaconych o unikalne i eksperymentalne mechaniki rozgrywki (gameplay). Obecnie TAMING CHAOS pracuje nad prototypem nowego projektu VERMIN.

HAPPY LITTLE MOMENTS to studio developerskie, którego gry i aplikacje pozwolą dotrzeć do nowych użytkowników i przez to będą promować inne tytuły z portfolio All in! Games.

3.2. SKONSOLIDOWANE SKRÓCONE ŚRÓDROCZNE SPRAWOZDANIE Z WYNIKU FINANSOWEGO Z PODZIAŁEM NA SEGMENTY

Skonsolidowane sprawozdanie z zysków lub strat i innych całkowitych dochodów za okres od 01.01.2026 do 30.09.2026 r.	Działalność wydawnicza	Działalność deweloperska	Wyłączenia konsolidacyjne	Razem
Przychody ze sprzedaży	**294 263**	**343 135**	**(353 955)**	**283 443**
Koszty sprzedanych produktów i usług	**-**	**320 945**	**(320 945)**	**-**
Zysk/(strata) brutto na sprzedaży	**294 263**	**22 190**	**(33 010)**	**283 443**
Koszty sprzedaży	-	23 503	(23 503)	-
Koszty ogólnego zarządu	1 499 095	853 338	(272 558)	2 079 875
Pozostałe przychody operacyjne	546 165	477 503	(708 878)	314 790
Pozostałe koszty operacyjne	1 125 732	312 309	(1 332 802)	105 239
Zysk/(strata) na działalności operacyjnej	**(1 784 399)**	**(689 457)**	**886 975**	**(1 586 881)**
Przychody finansowe	189 981	80 205	(119 639)	150 547
Koszty finansowe	807 128	1 581 945	(1 451 538)	937 535
Zysk/(strata) przed opodatkowaniem	**(2 401 546)**	**(2 191 197)**	**2 218 874**	**(2 373 869)**
Podatek dochodowy	-	43 174	(11 353)	31 821
Zysk/(strata) z działalności kontynuowanej	**(2 401 546)**	**(2 234 371)**	**2 230 227**	**(2 405 690)**
Zysk/(strata) netto	**(2 401 546)**	**(2 234 371)**	**2 230 227**	**(2 405 690)**
Zysk/(strata) netto przypadający na właścicieli jednostki dominującej	(2 401 546)	(2 234 371)	2 561 526	(2 074 391)
Zysk/(strata) netto przypadający na udziały niekontrolujące	-	-	(331 299)	(331 299)

Skonsolidowane sprawozdanie z zysków lub strat i innych całkowitych dochodów Dane przekształcone za okres od 01.01.2025 do 30.09.2025 r.	Działalność wydawnicza	Działalność deweloperska	Wyłączenia konsolidacyjne	Razem
Przychody ze sprzedaży	**517 599**	**400 693**	**(296 832)**	**621 460**
Koszty sprzedanych produktów i usług	**30 392**	**295 421**	**(287 698)**	**38 115**
Zysk/(strata) brutto na sprzedaży	**487 207**	**105 272**	**(9 134)**	**583 345**
Koszty sprzedaży	274 150	(31 155)	(12 711)	230 284
Koszty ogólnego zarządu	1 842 778	682 756	(241 562)	2 283 972
Pozostałe przychody operacyjne	232 670	61	(229 395)	3 336
Pozostałe koszty operacyjne	32 531	3 195	11 880	47 606
Zysk/(strata) na działalności operacyjnej	**(1 429 582)**	**(549 463)**	**3 864**	**(1 975 181)**
Przychody finansowe	1 332 902	275	(780 327)	552 851
Koszty finansowe	71 936	471 093	(464 404)	78 625
Zysk/(strata) przed opodatkowaniem	**(168 616)**	**(1 020 281)**	**(312 059)**	**(1 500 955)**
Podatek dochodowy	-	(201 668)	90 332	(111 336)
Zysk/(strata) z działalności kontynuowanej	**(168 616)**	**(818 612)**	**(402 391)**	**(1 389 619)**
Zysk/(strata) netto	**(168 616)**	**(818 612)**	**(402 391)**	**(1 389 619)**
Zysk/(strata) netto przypadający na właścicieli jednostki dominującej	(168 616)	(818 612)	(182 066)	(1 169 294)
Zysk/(strata) netto przypadający na udziały niekontrolujące	-	-	(220 325)	(220 325)

Skonsolidowane sprawozdanie z zysków lub strat i innych całkowitych dochodów za okres od 01.01.2025 do 30.09.2025 r.	Działalność wydawnicza	Działalność deweloperska	Wyłączenia konsolidacyjne	Razem
Przychody ze sprzedaży	**517 599**	**400 693**	**(284 121)**	**634 171**
Koszty sprzedanych produktów i usług	**30 392**	**295 421**	**(287 698)**	**38 115**
Zysk/(strata) brutto na sprzedaży	**487 207**	**105 272**	**3 577**	**596 056**
Koszty sprzedaży	274 150	(31 155)	(12 711)	230 284
Koszty ogólnego zarządu	1 842 778	682 756	(241 562)	2 283 972
Pozostałe przychody operacyjne	232 670	61	(229 395)	3 336
Pozostałe koszty operacyjne	32 531	3 195	12 167	47 893
Zysk/(strata) na działalności operacyjnej	**(1 429 582)**	**(549 463)**	**16 288**	**(1 962 757)**
Przychody finansowe	2 755 761	276	(429 165)	2 326 872
Koszty finansowe	71 936	471 093	(464 404)	78 625
Zysk/(strata) przed opodatkowaniem	**1 254 243**	**(1 020 280)**	**51 527**	**285 490**
Podatek dochodowy	-	(201 668)	90 332	(111 336)
Zysk/(strata) z działalności kontynuowanej	**1 254 243**	**(818 612)**	**(38 805)**	**396 826**
Zysk/(strata) netto	**1 254 243**	**(818 612)**	**(38 805)**	**396 826**
Zysk/(strata) netto przypadający na właścicieli jednostki dominującej	1 254 244	(818 612)	167 760	603 391
Zysk/(strata) netto przypadający na udziały niekontrolujące	-	-	(206 565)	(206 565)

3.3. SKONSOLIDOWANE SKRÓCONE ŚRÓDROCZNE SPRAWOZDANIE Z SYTUACJI FINANSOWEJ Z PODZIAŁEM NA SEGMENTY

Skonsolidowane sprawozdanie z sytuacji finansowej Na dzień 30.09.2026 r.	Działalność wydawnicza	Działalność deweloperska	Wyłączenia konsolidacyjne	Razem
Aktywa trwałe	**5 678 839**	**26 500 195**	**(13 776 640)**	**18 402 394**
Rzeczowe aktywa trwałe	68 270	13 662	-	81 933
Aktywa niematerialne	-	5 966 172	(5 949 426)	16 746
Nakłady na prace rozwojowe	-	17 813 548	441 579	18 255 127
Aktywa z tytułu prawa do użytkowania	5 703	-	-	5 703
Aktywa z tytułu odroczonego podatku dochodowego	284 865	2 706 813	(2 991 678)	-
Inwestycje w jednostkach zależnych	4 550 252	-	(4 550 252)	-
Inwestycje w pozostałych jednostkach	42 886	-	-	42 886
Należności z tytułu udzielonych pożyczek	726 863	-	(726 863)	-
Aktywa obrotowe	**856 085**	**2 642 970**	**(2 506 567)**	**992 488**
Aktywa obrotowe inne niż aktywa trwałe zaklasyfikowane jako przeznaczone do sprzedaży	**856 085**	**2 642 970**	**(2 506 567)**	**992 488**
Aktywa z tytułu umów	29 476	150	(150)	29 476
Należności z tytułu dostaw i usług oraz pozostałe należności	433 882	2 582 413	(2 139 217)	877 078
Należności z tytułu bieżącego podatku dochodowego	-	7 518	-	7 518
Krótkoterminowe aktywa finansowe	356 465	38 735	(367 200)	28 000
Środki pieniężne i ich ekwiwalenty	36 262	14 154	-	50 416
Aktywa trwałe zaklasyfikowane jako przeznaczone do sprzedaży	**-**	**-**	**-**	**-**
Aktywa razem	**6 534 924**	**29 143 165**	**(16 283 207)**	**19 394 882**
Kapitał własny	**(8 340 243)**	**10 379 421**	**(3 568 021)**	**(1 528 843)**
Kapitał własny przypadający na właścicieli jednostki dominującej	**(8 340 243)**	**10 379 421**	**(7 300 717)**	**(5 261 539)**
Kapitał zakładowy	7 971 882	16 211 516	(16 211 516)	7 971 882
Kapitał zapasowy ze sprzedaży akcji powyżej wartości nominalnej	56 090 880	21 469 049	(9 370 375)	68 189 554
Pozostałe kapitały rezerwowe	(7 526)	-	-	(7 526)
Zyski/straty zatrzymane	(72 395 479)	(27 301 144)	18 281 174	(81 415 449)
Udziały niekontrolujące	**-**	**-**	**3 732 696**	**3 732 696**
Zobowiązania długoterminowe	**475 064**	**4 111 799**	**(3 777 740)**	**809 123**
Zobowiązania z tytułu kredytów i pożyczek	181 250	726 863	(726 863)	181 250
Zobowiązania z tytułu odroczonego podatku dochodowego	284 865	3 384 936	(3 050 877)	618 924
Rezerwy na świadczenia pracownicze	8 949	-	-	8 949
Zobowiązania krótkoterminowe	**14 400 103**	**14 651 945**	**(8 937 446)**	**20 114 602**
Zobowiązania krótkoterminowe inne niż zobowiązania wchodzące w skład grup przeznaczonych do sprzedaży	**14 400 103**	**14 651 945**	**(8 937 446)**	**20 114 602**
Zobowiązania z tytułu kredytów i pożyczek	2 061 498	2 032 881	(1 872 115)	2 222 264
Zobowiązania z tytułu leasingu	1 867	-	-	1 867
Zobowiązania z tytułu dostaw i usług oraz pozostałe zobowiązania	11 352 071	12 439 953	(6 976 071)	16 815 954
Zobowiązania z tytułu bieżącego podatku dochodowego	463 180	1 741	-	464 921
Zobowiązania z tytułu umów z klientami	-	9 400	(9 400)	-
Rezerwy na świadczenia pracownicze	57 083	19 059	-	76 142
Pozostałe rezerwy	464 404	148 911	(79 861)	533 454
Zobowiązania razem	**14 875 167**	**18 763 744**	**(12 715 186)**	**20 923 725**
Pasywa razem	**6 534 924**	**29 143 165**	**(16 283 207)**	**19 394 882**

Skonsolidowane sprawozdanie z sytuacji finansowej Dane przekształcone Na dzień 31.12.2025	**Działalność wydawnicza**	**Działalność deweloperska**	**Wyłączenia konsolidacyjne**	**Razem**
Aktywa trwałe	**6 661 982**	**24 139 850**	**(15 523 084)**	**15 278 748**
Rzeczowe aktywa trwałe	81 159	21 147	-	102 306
Aktywa niematerialne	1 345	5 966 172	(5 949 428)	18 089
Nakłady na prace rozwojowe	-	14 646 144	441 580	15 087 724
Aktywa z tytułu prawa do użytkowania	9 851	-	-	9 851
Aktywa z tytułu odroczonego podatku dochodowego	1 958 597	2 148 714	(4 107 311)	-
Inwestycje w jednostkach zależnych	4 550 252	-	(4 550 252)	-
Inwestycje w pozostałych jednostkach	60 778	-	-	60 778
Należności z tytułu dostaw i usług oraz inne należności długoterminowe	-	1 357 673	(1 357 673)	-
Aktywa obrotowe	**3 128 582**	**935 409**	**(2 888 757)**	**1 175 234**
Aktywa obrotowe inne niż aktywa trwałe zaklasyfikowane jako przeznaczone do sprzedaży	**3 128 582**	**935 409**	**(2 888 757)**	**1 175 234**
Aktywa z tytułu umów	29 476	150	(150)	29 476
Należności z tytułu dostaw i usług oraz pozostałe należności	530 827	755 894	(734 098)	552 623
Należności z tytułu bieżącego podatku dochodowego	-	73 358	-	73 358
Krótkoterminowe aktywa finansowe	2 143 774	38 735	(2 154 509)	28 000
Środki pieniężne i ich ekwiwalenty	424 505	67 272	-	491 777
Aktywa trwałe zaklasyfikowane jako przeznaczone do sprzedaży	**-**	**-**	**-**	**-**
Aktywa razem	**9 790 564**	**25 075 259**	**(18 411 841)**	**16 453 982**
Kapitał własny	**(10 034 793)**	**9 829 506**	**(5 798 248)**	**(6 003 535)**
Kapitał własny przypadający na właścicieli jednostki dominującej	**(10 034 793)**	**9 829 506**	**(8 711 318)**	**(8 916 605)**
Kapitał zakładowy	7 562 272	16 203 561	(16 203 561)	7 562 272
Kapitał zapasowy ze sprzedaży akcji powyżej wartości nominalnej	52 404 393	18 692 719	(8 227 405)	62 869 707
Pozostałe kapitały rezerwowe	(7 526)	-	-	(7 526)
Zyski/straty zatrzymane	(69 993 932)	(25 066 774)	15 719 648	(79 341 058)
Udziały niekontrolujące	**-**	**-**	**2 913 070**	**2 913 070**
Zobowiązania długoterminowe	**4 269 308**	**2 817 526**	**(4 155 157)**	**2 931 677**
Zobowiązania z tytułu kredytów i pożyczek	2 301 762	-	-	2 301 762
Zobowiązania z tytułu dostaw i usług oraz inne zobowiązania długoterminowe	-	32 157	-	32 157
Zobowiązania z tytułu odroczonego podatku dochodowego	1 958 597	2 785 369	(4 155 157)	588 809
Rezerwy na świadczenia pracownicze	8 949	-	-	8 949
Zobowiązania krótkoterminowe	**15 556 049**	**12 428 227**	**(8 458 436)**	**19 525 840**
Zobowiązania krótkoterminowe inne niż zobowiązania wchodzące w skład grup przeznaczonych do sprzedaży	**15 556 049**	**12 428 227**	**(8 458 436)**	**19 525 840**
Zobowiązania z tytułu kredytów i pożyczek	2 247 481	3 766 516	(3 605 738)	2 408 259
Zobowiązania z tytułu leasingu	7 025	-	-	7 025
Zobowiązania z tytułu dostaw i usług oraz pozostałe zobowiązania	12 032 706	8 498 883	(4 796 028)	15 735 561
Zobowiązania z tytułu bieżącego podatku dochodowego	515 180	-	-	515 180
Zobowiązania z tytułu umów z klientami	-	6 759	(6 759)	-
Rezerwy na świadczenia pracownicze	52 538	22 321	-	74 859
Pozostałe rezerwy	701 119	133 748	(49 911)	784 956
Zobowiązania razem	**19 825 357**	**15 245 753**	**(12 613 593)**	**22 457 517**
Pasywa razem	**9 790 564**	**25 075 259**	**(18 411 841)**	**16 453 982**

Skonsolidowane sprawozdanie z sytuacji finansowej Na dzień 31.12.2025	Działalność wydawnicza	Działalność deweloperska	Wyłączenia konsolidacyjne	Razem
Aktywa trwałe	**6 661 981**	**24 139 850**	**(15 523 084)**	**15 278 748**
Rzeczowe aktywa trwałe	81 159	21 147	-	102 306
Aktywa niematerialne	1 345	5 966 172	(5 949 427)	18 090
Nakłady na prace rozwojowe	-	14 646 144	441 579	15 087 723
Aktywa z tytułu prawa do użytkowania	9 851	-	-	9 851
Aktywa z tytułu odroczonego podatku dochodowego	1 958 597	2 148 714	(4 107 311)	-
Inwestycje w jednostkach zależnych	4 550 252	-	(4 550 252)	-
Inwestycje w pozostałych jednostkach	60 778	-	-	60 778
Należności z tytułu dostaw i usług oraz inne należności długoterminowe	-	1 357 673	(1 357 673)	-
Aktywa obrotowe	**3 128 582**	**935 409**	**(2 888 757)**	**1 175 234**
Aktywa obrotowe inne niż aktywa trwałe zaklasyfikowane jako przeznaczone do sprzedaży	**3 128 582**	**935 409**	**(2 888 757)**	**1 175 234**
Aktywa z tytułu umów	29 476	150	(150)	29 476
Należności z tytułu dostaw i usług oraz pozostałe należności	530 827	755 894	(734 098)	552 623
Należności z tytułu bieżącego podatku dochodowego	-	73 358	-	73 358
Krótkoterminowe aktywa finansowe	2 143 774	38 735	(2 154 509)	28 000
Środki pieniężne i ich ekwiwalenty	424 505	67 272	-	491 777
Aktywa trwałe zaklasyfikowane jako przeznaczone do sprzedaży	**-**	**-**	**-**	**-**
Aktywa razem	**9 790 564**	**25 075 259**	**(18 411 841)**	**16 453 982**
Kapitał własny	**(12 991 171)**	**9 861 829**	**(5 798 247)**	**(8 927 589)**
Kapitał własny przypadający na właścicieli jednostki dominującej	**(12 991 171)**	**9 861 829**	**(9 088 167)**	**(12 217 509)**
Kapitał zakładowy	7 562 272	16 203 561	(16 203 561)	7 562 272
Kapitał zapasowy ze sprzedaży akcji powyżej wartości nominalnej	52 404 393	18 692 719	(8 227 405)	62 869 707
Pozostałe kapitały rezerwowe	(7 526)	-	-	(7 526)
Zyski/straty zatrzymane	(72 950 310)	(25 034 451)	15 342 799	(82 641 962)
Udziały niekontrolujące	**-**	**-**	**3 289 920**	**3 289 920**
Zobowiązania długoterminowe	**4 269 308**	**2 817 526**	**(4 155 157)**	**2 931 677**
Zobowiązania z tytułu kredytów i pożyczek	2 301 762	-	-	2 301 762
Zobowiązania z tytułu dostaw i usług oraz inne zobowiązania długoterminowe	-	32 157	-	32 157
Zobowiązania z tytułu odroczonego podatku dochodowego	1 958 597	2 785 369	(4 155 157)	588 809
Rezerwy na świadczenia pracownicze	8 949	-	-	8 949
Zobowiązania krótkoterminowe	**18 512 426**	**12 395 902**	**(8 458 434)**	**22 449 894**
Zobowiązania krótkoterminowe inne niż zobowiązania wchodzące w skład grup przeznaczonych do sprzedaży	**18 512 426**	**12 395 902**	**(8 458 434)**	**22 449 894**
Zobowiązania z tytułu kredytów i pożyczek	2 247 481	3 766 516	(3 605 738)	2 408 259
Zobowiązania z tytułu leasingu	7 025	-	-	7 025
Zobowiązania z tytułu dostaw i usług oraz pozostałe zobowiązania	14 989 083	8 498 881	(4 796 026)	18 691 938
Zobowiązania z tytułu bieżącego podatku dochodowego	515 180	-	-	515 180
Zobowiązania z tytułu umów z klientami	-	6 759	(6 795)	-
Rezerwy na świadczenia pracownicze	52 538	22 321	-	74 859
Pozostałe rezerwy	701 119	101 425	(49 911)	752 633
Zobowiązania razem	**22 781 734**	**15 213 428**	**(12 613 591)**	**25 381 571**
Pasywa razem	**9 790 563**	**25 075 257**	**(18 411 838)**	**16 453 982**

Skonsolidowane sprawozdanie z sytuacji finansowej Dane przekształcone Na dzień 30.09.2025	Działalność wydawnicza	Działalność deweloperska	Wyłączenia konsolidacyjne	Razem
Aktywa trwałe	**1 690 515**	**21 462 791**	**(8 167 258)**	**14 986 048**
Rzeczowe aktywa trwałe	85 481	28 169	-	113 650
Aktywa niematerialne	69 126	5 966 172	(5 949 426)	85 872
Nakłady na prace rozwojowe	-	14 250 540	441 579	14 692 119
Aktywa z tytułu prawa do użytkowania	11 407	-	-	11 407
Inwestycje w jednostkach zależnych	509 124	-	(509 124)	-
Inwestycje w pozostałych jednostkach	83 000	-	-	83 000
Należności z tytułu dostaw i usług oraz inne należności długoterminowe	-	1 217 910	(1 217 910)	-
Należności z tytułu udzielonych pożyczek długoterminowych	932 377	-	(932 377)	-
Aktywa obrotowe	**9 249 878**	**1 597 932**	**(7 045 759)**	**3 802 051**
Aktywa obrotowe inne niż aktywa trwałe zaklasyfikowane jako przeznaczone do sprzedaży	**9 249 878**	**1 597 932**	**(7 045 759)**	**3 802 051**
Aktywa z tytułu umów	29 476	150	(150)	29 476
Należności z tytułu dostaw i usług oraz pozostałe należności	3 531 284	1 577 248	(1 377 705)	3 730 826
Należności z tytułu bieżącego podatku dochodowego	-	8 258	-	8 258
Krótkoterminowe aktywa finansowe	5 657 168	10 735	(5 667 904)	-
Środki pieniężne i ich ekwiwalenty	31 950	1 541	-	33 491
Aktywa trwałe zaklasyfikowane jako przeznaczone do sprzedaży	**-**	**-**	**-**	**-**
Aktywa razem	**10 940 394**	**23 060 723**	**(15 213 017)**	**18 788 100**
Kapitał własny	**(12 167 955)**	**6 718 708**	**(3 117 300)**	**(8 566 547)**
Kapitał własny przypadający na właścicieli jednostki dominującej	**(12 167 955)**	**6 718 708**	**(5 905 780)**	**(11 355 027)**
Kapitał zakładowy	7 562 272	16 186 361	(16 186 361)	7 562 272
Kapitał zapasowy ze sprzedaży akcji powyżej wartości nominalnej	52 404 393	13 612 501	(3 795 936)	62 220 958
Pozostałe kapitały rezerwowe	(7 526)	2 644	(1 007)	(5 889)
Zyski/straty zatrzymane	(72 127 094)	(23 082 798)	14 077 524	(81 132 368)
Udziały niekontrolujące	**-**	**-**	**2 788 480**	**2 788 480**
Zobowiązania długoterminowe	**4 919 766**	**1 441 034**	**(1 051 169)**	**5 309 631**
Zobowiązania z tytułu kredytów i pożyczek długoterminowe	4 910 817	941 836	(941 836)	4 910 817
Zobowiązania z tytułu dostaw i usług oraz inne zobowiązania długoterminowe	-	93 175	(61 961)	31 214
Zobowiązania z tytułu odroczonego podatku dochodowego	-	406 023	(47 372)	358 651
Rezerwy na świadczenia pracownicze	8 949	-	-	8 949
Zobowiązania krótkoterminowe	**18 188 583**	**14 900 981**	**(11 044 548)**	**22 045 016**
Zobowiązania krótkoterminowe inne niż zobowiązania wchodzące w skład grup przeznaczonych do sprzedaży	**18 188 583**	**14 900 981**	**(11 044 548)**	**22 045 016**
Zobowiązania z tytułu kredytów i pożyczek	1 835 516	8 066 121	(7 060 588)	2 841 049
Zobowiązania z tytułu leasingu	8 796	-	-	8 796
Zobowiązania z tytułu dostaw i usług oraz pozostałe zobowiązania	14 899 529	6 711 023	(3 928 567)	17 681 985
Zobowiązania z tytułu bieżącego podatku dochodowego	533 180	-	-	533 180
Zobowiązania z tytułu umów z klientami	-	3 577	(3 577)	-
Rezerwy na świadczenia pracownicze	55 513	20 816	-	76 329
Pozostałe rezerwy	856 049	99 444	(51 816)	903 677
Zobowiązania razem	**23 108 349**	**16 342 015**	**(12 095 717)**	**27 354 647**
Pasywa razem	**10 940 394**	**23 060 723**	**(15 213 017)**	**18 788 100**

Skonsolidowane sprawozdanie z sytuacji finansowej Na dzień 30.09.2025 r.	Działalność wydawnicza	Działalność deweloperska	Wyłączenia konsolidacyjne	Razem
Aktywa trwałe	**3 675 047**	**20 244 881**	**(7 015 695)**	**16 904 233**
Rzeczowe aktywa trwałe	224 124	28 169	-	252 293
Aktywa niematerialne	5 379	5 966 172	(5 381 956)	589 595
Nakłady na prace rozwojowe	458 939	14 250 540	1 163 959	15 873 438
Aktywa z tytułu prawa do użytkowania	11 407	-	-	11 407
Inwestycje w jednostkach zależnych	1 865 321	-	(1 865 321)	-
Inwestycje w pozostałych jednostkach	83 000	-	-	83 000
Należności z tytułu dostaw i usług oraz inne należności długoterminowe	94 500	-	-	94 500
Należności z tytułu udzielonych pożyczek długoterminowych	932 377	-	(932 377)	-
Aktywa obrotowe	**12 973 659**	**3 482 873**	**(10 045 329)**	**6 411 203**
Aktywa obrotowe inne niż aktywa trwałe zaklasyfikowane jako przeznaczone do sprzedaży	**12 973 659**	**3 482 873**	**(10 045 329)**	**6 411 203**
Aktywa z tytułu umów	29 476	150	(150)	29 476
Należności z tytułu dostaw i usług oraz pozostałe należności	6 236 330	3 462 189	(3 358 541)	6 339 978
Należności z tytułu bieżącego podatku dochodowego	-	8 258	-	8 258
Krótkoterminowe aktywa finansowe	6 675 903	10 735	(6 686 638)	-
Środki pieniężne i ich ekwiwalenty	31 950	1 541	-	33 491
Aktywa trwałe zaklasyfikowane jako przeznaczone do sprzedaży	**-**	**-**	**-**	**-**
Aktywa razem	**16 648 706**	**23 727 754**	**(17 061 024)**	**23 315 436**
Kapitał własny	**(5 538 464)**	**7 385 738**	**(4 965 308)**	**(3 118 034)**
Kapitał własny przypadający na właścicieli jednostki dominującej	**(5 538 464)**	**7 385 738**	**(10 770 618)**	**(8 923 344)**
Kapitał zakładowy	7 562 272	16 186 361	(16 186 361)	7 562 272
Kapitał zapasowy ze sprzedaży akcji powyżej wartości nominalnej	52 469 633	13 612 501	(13 612 501)	52 469 633
Pozostałe kapitały rezerwowe	(7 526)	2 644	(2 644)	(7 526)
Zyski/straty zatrzymane	(65 562 843)	(22 415 768)	19 030 888	(68 947 723)
Udziały niekontrolujące	**-**	**-**	**5 805 310**	**5 805 310**
Zobowiązania długoterminowe	**5 121 081**	**1 441 034**	**(1 051 169)**	**5 510 946**
Zobowiązania z tytułu kredytów i pożyczek	5 112 132	941 836	(941 836)	5 112 132
Zobowiązania z tytułu dostaw i usług oraz pozostałe zobowiązania	-	93 175	(61 961)	31 214
Zobowiązania z tytułu odroczonego podatku dochodowego	-	406 023	(47 372)	358 651
Rezerwy na świadczenia pracownicze	8 949	-	-	8 949
Zobowiązania krótkoterminowe	**17 066 089**	**14 900 982**	**(11 044 547)**	**20 922 524**
Zobowiązania krótkoterminowe inne niż zobowiązania wchodzące w skład grup przeznaczonych do sprzedaży	**17 066 089**	**14 900 982**	**(11 044 547)**	**20 922 524**
Zobowiązania z tytułu kredytów i pożyczek	211 342	8 066 121	(7 060 587)	1 216 876
Zobowiązania z tytułu umów z klientami	-	3 577	(3 577)	-
Zobowiązania z tytułu leasingu	8 796	-	-	8 796
Zobowiązania z tytułu dostaw i usług oraz pozostałe zobowiązania	15 454 785	6 711 024	(3 928 566)	18 237 243
Zobowiązania z tytułu bieżącego podatku dochodowego	533 180	-	-	533 180
Rezerwy na świadczenia pracownicze	55 513	20 816	-	76 329
Pozostałe rezerwy	802 473	99 444	(51 817)	850 100
Zobowiązania razem	**22 187 170**	**16 342 016**	**(12 095 716)**	**26 433 470**
Pasywa razem	**16 648 706**	**23 727 754**	**(17 061 024)**	**23 315 436**

4 NOTY OBJAŚNIAJĄCE DO SKONSOLIDOWANEGO SKRÓCONEGO SPRAWOZDANIA FINANSOWEGO ZA III KWARTAŁ 2026



Nota 1. Przychody ze sprzedaży

Cała działalność Grupy Kapitałowej w pierwszych trzech kwartałach 2026 roku stanowiła dwa segmenty operacyjne, tj. działalność wydawnicza (sprzedaż gier komputerowych) oraz działalność deweloperska. Segmenty są zaprezentowane w rozdziale III niniejszego raportu.

Zgodnie z MSSF 15 przychody ze sprzedaży produktów, towarów, materiałów i usług, po pomniejszeniu o podatek od towarów i usług, rabaty i upusty są rozpoznawane po spełnieniu (lub w trakcie spełniania) zobowiązania do wykonania świadczenia, polegającego na przekazaniu przyrzeczonego dobra lub usługi (tj. składnika aktywów) klientowi.

Przychody ze sprzedaży	01.01.2026 – 30.09.2026	Dane przekształcone 01.01.2025- 30.09.2025	01.01.2025 – 30.09.2025
Razem	**283 443**	**621 460**	**634 171**
Przychody zafakturowane	270 437	623 215	635 926
Przychody oszacowane	13 006	(1 755)	(1 755)

Przychody ze sprzedaży - podział na kategorie według rodzajów produkcji	01.01.2026 – 30.09.2026	Dane przekształcone 01.01.2025- 30.09.2025	01.01.2025 – 30.09.2025
Razem	**283 443**	**621 460**	**634 171**
Produkcje własne	23 696	151 458	164 169
Produkcje obce	219 663	254 912	254 912
Inne przychody	40 084	215 090	215 090

Przychody ze sprzedaży - podział według źródła przychodu	01.01.2026 – 30.09.2026	Dane przekształcone 01.01.2025- 30.09.2025	01.01.2025 – 30.09.2025
Razem	**283 443**	**621 460**	**634 171**
Przychody od współwydawców	-	-	-
Przychody z platform:	243 359	406 370	302 509
- Platforma A	46 893	89 380	89 380
- Platforma B	3 376	3 917	3 917
- Platforma C	13 079	14 816	14 816
- Platforma D	282	144	144
- Przychody z pozostałych platform	179 729	298 113	194 252
Inne przychody	40 084	215 090	331 662

Przychody ze sprzedaży są realizowane de facto na całym świecie i Grupa Kapitałowa nie jest w stanie rzetelnie ustalić lokalizacji graczy czy miejsca transakcji. Przychody od współwydawców także pochodzą ze sprzedaży gier na platformach sprzedażowych po potrąceniu o podatki oraz tantiemy należne współwydawcy. Aktywa Grupy Kapitałowej w całości są zlokalizowane w Polsce.

Nota 2. Koszty działalności operacyjnej

Koszty działalności operacyjnej	01.01.2026 – 30.09.2026	01.01.2025 – 30.09.2025
Amortyzacja	25 866	121 188
Koszty świadczeń pracowniczych	856 618	1 072 023
Zużycie surowców i materiałów pomocniczych	47 256	58 275
Koszty usług obcych	1 100 029	1 220 711
Koszty podatków i opłat	18 617	25 133
Pozostałe koszty	31 489	55 041
Razem	**2 079 875**	**2 552 371**
Koszty sprzedaży	-	230 284
Koszty ogólnego zarządu	2 079 875	2 283 972
Koszty sprzedanych produktów, usług, towarów i materiałów	-	38 115
Razem	**2 079 875**	**2 552 371**

Nota 3. Pozostałe przychody i koszty operacyjne

Pozostałe przychody	01.01.2026 – 30.09.2026	Dane przekształcone 01.01.2025- 30.09.2025	01.01.2025 – 30.09.2025
Odwrócenie odpisów aktualizujących z tytułu utraty wartości należności	47 957	-	-
Zysk na sprzedaży rzeczowych aktywów trwałych	-	1 341	1 341
Inne pozostałe przychody operacyjne	266 833	1 995	1 995
Razem	**314 790**	**3 336**	**3 336**

Pozostałe koszty	01.01.2026 – 30.09.2026	Dane przekształcone 01.01.2025- 30.09.2025	01.01.2025 – 30.09.2025
Strata z likwidacji niefinansowych aktywów trwałych	-	227	227
Odpisy aktualizujące z tytułu utraty wartości należności	54 311	-	-
Inne pozostałe koszty operacyjne	50 928	47 379	47 666
Razem	**105 239**	**47 606**	**47 893**

Nota 4. Przychody i koszty finansowe

Przychody finansowe	01.01.2026 – 30.09.2026	Dane przekształcone 01.01.2025- 30.09.2025	01.01.2025 – 30.09.2025
Odsetki	126 608	-	1 422 859
Zysk ze zbycia inwestycji	-	-	351 162
Dodatnie różnice kursowe	-	552 838	552 838
Inne przychody finansowe	23 939	13	13
Razem	**150 547**	**552 851**	**2 326 872**

Koszty finansowe	01.01.2026 – 30.09.2026	Dane przekształcone 01.01.2025- 30.09.2025	01.01.2025 – 30.09.2025
Odsetki, w tym:	600 117	78 625	78 625
- odsetki z tytułu kredytów i pożyczek	41 006	69 065	69 065
- odsetki z tytułu leasingu	697	1 798	1 798

- odsetki z tytułu zobowiązań handlowych	456 695	845	845
- odsetki budżetowe	71 764	433	433
- pozostałe odsetki	29 955	6 484	6 484
Odpisy aktualizujące z tytułu utraty wartości udziałów/akcji	17 892	-	-
Ujemne różnice kursowe	280 817	-	-
Inne koszty finansowe	38 709	-	-
Razem	**937 535**	**78 625**	**78 625**

Nota 5. Podatek dochodowy i odroczony podatek dochodowy

Podatek dochodowy	**01.01.2026 – 30.09.2026**	**01.01.2025 - 30.09.2025**
Podatek dochodowy – część bieżąca	1 706	-
Podatek dochodowy – część odroczona	30 115	(111 336)
Razem	**31 821**	**(111 336)**

Ujemne różnice przejściowe będące podstawą do tworzenia aktywa z tytułu podatku odroczonego	**31.12.2025**	**zwiększenia**	**zmniejszenia**	**30.09.2026**
Rezerwa na pozostałe świadczenia pracownicze	56 530	12 262	-	68 792
Rezerwa na koszty tantiem	93 086	520 230	-	613 316
Ujemne różnice kursowe	42 166	-	19 896	22 271
Wynagrodzenia i ubezpieczenia społeczne płatne w następnych okresach	893 926	-	757 897	136 029
Odsetki od pożyczek udzielonych	98 670	675 453	-	774 123
Pozostałe tytuły	(175 710)	273 025	-	97 315
Zobowiązania z tytułu prawa do użytkowania	7 025	-	5 158	1 867
Strata podatkowa	12 747 495	465 450	-	13 212 945
Suma ujemnych różnic przejściowych, w tym:	**13 763 188**	**1 946 420**	**782 951**	**14 926 658**
podlegające stawce podatkowej 19%	13 763 188	1 946 420	782 951	14 926 658
Aktywa z tytułu odroczonego podatku	**2 615 006**	**369 820**	**148 761**	**2 836 065**
Aktywo nieujęte w księgach	(418 560)	369 535	-	(49 025)
Aktywa z tytułu odroczonego podatku	**2 196 446**	**739 355**	**148 761**	**2 787 040**

Dodatnie różnice przejściowe będące podstawą do tworzenia rezerwy z tytułu podatku odroczonego	**31.12.2025**	**zwiększenia**	**zmniejszenia**	**30.09.2026**
Różnica między bilansową i podatkową wartością netto środków trwałych i aktywów niematerialnych	9 851	-	9 851	-
Dodatnie różnice kursowe	(1 919)	114 499	-	112 580
Różnica między bilansową i podatkową wartością nakładów na prace rozwojowe	14 646 144	3 167 405	-	17 813 549
Pozostałe tytuły	5 167	-	5 167	-
Suma dodatnich różnic przejściowych, w tym:	**14 659 243**	**3 281 904**	**15 018**	**17 926 129**
podlegające stawce podatkowej 19%	14 659 243	3 281 904	15 018	17 926 129
Rezerwy z tytułu podatku odroczonego	**2 785 256**	**623 562**	**2 853**	**3 405 964**

Ujemne różnice przejściowe będące podstawą do tworzenia aktywa z tytułu podatku odroczonego	**31.12.2024**	**zwiększenia**	**zmniejszenia**	**31.12.2025**
Rezerwa na pozostałe świadczenia pracownicze	62 759	-	6 229	56 530
Rezerwa na koszty tantiem	155 515	-	62 429	93 086
Ujemne różnice kursowe	23 270	18 896	-	42 167
Wynagrodzenia i ubezpieczenia społeczne płatne w następnych okresach	1 110 531	-	216 605	893 926
Odsetki od pożyczek udzielonych	1 376 702	-	1 278 032	98 670

Pozostałe tytuły	329 632	-	505 342	(175 710)
Przeterminowane zobowiązania	824 886	-	824 886	-
Zobowiązania z tytułu prawa do użytkowania	6 600	425	-	7 025
Strata podatkowa	10 102 762	2 644 733	-	12 747 495
Suma ujemnych różnic przejściowych, w tym:	**13 992 657**	**2 664 055**	**2 893 523**	**13 763 189**
podlegające stawce podatkowej 19%	13 992 657	2 664 055	2 893 523	13 763 189
Aktywa z tytułu odroczonego podatku	**2 658 605**	**506 170**	**549 769**	**2 615 008**
Aktywo nieujęte w księgach	(741 098)	322 538	-	(418 560)
Aktywa z tytułu odroczonego podatku	**1 917 507**	**828 709**	**549 769**	**2 196 448**

Dodatnie różnice przejściowe będące podstawą do tworzenia rezerwy z tytułu podatku odroczonego	**31.12.2024**	**zwiększenia**	**zmniejszenia**	**31.12.2025**
Różnica między bilansową i podatkową wartością netto środków trwałych i aktywów niematerialnych	16 592	-	6 741	9 851
Dodatnie różnice kursowe	(113 557)	111 637	-	(1 919)
Różnica między bilansową i podatkową wartością nakładów na prace rozwojowe	12 662 730	1 983 414	-	14 646 144
Pozostałe tytuły	(5)	5 172	-	5 167
Suma dodatnich różnic przejściowych, w tym:	**12 565 760**	**2 100 223**	**6 741**	**14 659 243**
podlegające stawce podatkowej 19%	12 565 760	2 100 223	6 741	14 659 243
Rezerwy z tytułu podatku odroczonego	**2 387 494**	**399 042**	**1 281**	**2 785 256**

Ujemne różnice przejściowe będące podstawą do tworzenia aktywa z tytułu podatku odroczonego	**31.12.2024**	**zwiększenia**	**zmniejszenia**	**30.09.2025**
Rezerwa na pozostałe świadczenia pracownicze	62 759	2 194	-	64 953
Rezerwa na koszty tantiem	155 515	-	67 777	87 738
Ujemne różnice kursowe	23 270	12 346	-	35 616
Wynagrodzenia i ubezpieczenia społeczne płatne w następnych okresach	1 110 531	-	216 605	893 926
Odsetki od pożyczek udzielonych	1 376 702	-	1 227 313	149 389
Pozostałe tytuły	329 632	-	109	329 523
Przeterminowane zobowiązania	824 886	-	6 505	818 381
Zobowiązania z tytułu prawa do użytkowania	6 600	2 196	-	8 796
Strata podatkowa	10 102 762	2 644 733	-	12 747 495
Suma ujemnych różnic przejściowych, w tym:	**13 992 657**	**2 661 469**	**1 518 309**	**15 135 817**
podlegające stawce podatkowej 19%	13 992 657	2 661 469	1 518 309	15 135 817
Aktywa z tytułu odroczonego podatku	**2 658 605**	**505 679**	**288 479**	**2 875 805**
Aktywo nieujęte w księgach	(741 098)	497 952	-	(243 146)
Aktywa z tytułu odroczonego podatku	**1 917 507**	**1 003 631**	**288 479**	**2 632 659**

Dodatnie różnice przejściowe będące podstawą do tworzenia rezerwy z tytułu podatku odroczonego	**31.12.2024**	**zwiększenia**	**zmniejszenia**	**30.09.2025**
Różnica między bilansową i podatkową wartością netto środków trwałych i aktywów niematerialnych	16 592	-	5 185	11 407
Dodatnie różnice kursowe	(113 557)	1 152 655	-	1 039 098
Różnica między bilansową i podatkową wartością nakładów na prace rozwojowe	12 662 730	2 028 108	-	14 690 838
Pozostałe tytuły	(5)	1 500	-	1 495
Suma dodatnich różnic przejściowych, w tym:	**12 565 760**	**3 182 263**	**5 185**	**15 742 838**
podlegające stawce podatkowej 19%	12 565 760	3 182 263	5 185	15 742 838
Rezerwy z tytułu podatku odroczonego	**2 387 494**	**604 630**	**985**	**2 991 139**

Nota 6. Działalność zaniechana

Ani w pierwszych trzech kwartałach 2026 r., ani w poprzednim roku w Grupie Kapitałowej nie zaniechano żadnej działalności.

Nota 7. Zysk przypadający na jedną akcję

Zysk netto oraz ilość akcji będące podstawą wyliczenia zysku na jedną akcję	01.01.2026 – 30.09.2026	Dane przekształcone 01.01.2025- 30.09.2025	01.01.2025 – 30.09.2025
Średnia ważona liczba akcji do wyliczenia wartości zysku podstawowego i rozwodnionego na jedną akcję w szt.	77 183 140	75 622 722	75 622 722
Zysk/(strata) netto wykazany dla potrzeb wyliczenia wartości zysku podstawowego i rozwodnionego przypadającego na jedną akcję	(2 405 690)	(1 389 619)	396 826
Zysk/(strata) podstawowy i rozwodniony netto na jedną akcję	**(0,03)**	**(0,02)**	**0,01**

Nota 8. Instrumenty finansowe – wartości godziwe

CHARAKTERYSTYKA INSTRUMENTÓW FINANSOWYCH

Poniższa tabela przedstawia posiadane przez Grupę Kapitałową instrumenty finansowe per rodzaj oraz w podziale na zasady ujęcia w księgach rachunkowych. Ponadto tabela przedstawia wpływ poszczególnych instrumentów finansowych na wynik finansowy Grupy Kapitałowej.

Za okres od 01.01. do 30.09.2026	Kategoria wg MSSF 9	Przychody / (koszty) z tytułu odsetek i prowizji	Zyski / (straty) z tytułu różnic kursowych	Rozwiązanie / (utworzenie) odpisów aktualizujących	Zyski / (straty) ze sprzedaży instrumentów finansowych
Aktywa finansowe		**-**	**(8 234)**	**(17 892)**	**-**
Inwestycje w jednostki pozostałe	WGPWF	-	-	(17 892)	-
Środki pieniężne	ZK	-	757	-	-
Należności z tytułu dostaw i usług i pozostałe należności	ZK	-	(8 991)	-	-
Zobowiązania finansowe		**(401 745)**	**(272 583)**	**-**	**-**
Zobowiązania z tytułu leasingu finansowego	ZK	(697)	-	-	-
Zobowiązania z tytułu dostaw i usług i pozostałe zobowiązania	ZK	(486 650)	(272 583)	-	-
Kredyty bankowe i pożyczki	ZK	85 602	-	-	-

ZK - wycena w zamortyzowanym koszcie; WGPWF - wycena w wartości godziwej przez wynik finansowy

Dane przekształcone Za okres od 01.01. do 30.09.2025	Kategoria wg MSSF 9	Przychody / (koszty) z tytułu odsetek i prowizji	Zyski / (straty) z tytułu różnic kursowych	Rozwiązanie / (utworzenie) odpisów aktualizujących	Zyski / (straty) ze sprzedaży instrumentów finansowych
Aktywa finansowe		**-**	**18 566**	**-**	**-**
Środki pieniężne	ZK	-	5 137	-	
Należności z tytułu dostaw i usług i pozostałe należności	ZK	-	13 429	-	-
Zobowiązania finansowe		**(78 625)**	**(571 405)**	**-**	**-**
Zobowiązania z tytułu leasingu finansowego	ZK	(1 798)	-	-	-
Zobowiązania z tytułu dostaw i usług i pozostałe zobowiązania	ZK	(7 762)	(571 405)	-	-
Kredyty bankowe i pożyczki	ZK	(69 065)	-	-	-

ZK - wycena w zamortyzowanym koszcie; WGPWF - wycena w wartości godziwej przez wynik finansowy

Za okres od 01.01. do 30.09.2025	Kategoria wg MSSF 9	Przychody / (koszty) z tytułu odsetek i prowizji	Zyski / (straty) z tytułu różnic kursowych	Rozwiązanie / (utworzenie) odpisów aktualizujących	Zyski / (straty) ze sprzedaży instrumentów finansowych
Aktywa finansowe		**-**	**18 566**	**-**	**-**
Środki pieniężne	ZK	-	5 137	-	
Należności z tytułu dostaw i usług i pozostałe należności	ZK	-	13 429	-	-

Zobowiązania finansowe		**1 344 234**	**(571 405)**	**-**	**-**
Zobowiązania z tytułu leasingu finansowego	ZK	(1 798)	-	-	-
Zobowiązania z tytułu dostaw i usług i pozostałe zobowiązania	ZK	(7 762)	(571 405)	-	-
Kredyty bankowe i pożyczki	ZK	1 353 794	-	-	-

ZK - wycena w zamortyzowanym koszcie; WGPWF - wycena w wartości godziwej przez wynik finansowy

INSTRUMENTY FINANSOWE

Większość instrumentów finansowych posiadanych przez Grupę wyceniana jest według zamortyzowanego kosztu (ZK). Wyjątek stanowią akcje spółki OVID WORKS S.A., które wyceniane są w wartości godziwej przez wynik finansowy.

W związku z powyższym, na dzień bilansowy Grupa prezentuje składniki aktywów wyceniane w wartości godziwej i przypisuje je do odpowiednich poziomów hierarchii. Inwestycja w akcje spółki OVID WORKS S.A. została zaklasyfikowana do Poziomu 3 hierarchii wartości godziwej ze względu na wykorzystanie istotnych danych wejściowych niepochodzących bezpośrednio z aktywnego rynku.

Wycena została dokonana na podstawie kursu giełdowego (kursu zamknięcia) z dnia bilansowego (tj. 30 września 2026 r.), skorygowanego o dyskonto z tytułu niskiej płynności (DLOM). Dyskonto to oszacowano przy użyciu zmodyfikowanego modelu opcyjnego Finnerty'ego.

Okres horyzontu ograniczenia płynności przyjęto na poziomie T=0,45 roku (co odpowiada 102 dniom sesyjnym). Założenie to wynika z analizy historycznej płynności akcji wycenianej spółki na rynku NewConnect w okresie od 01.10.2025 r. do 30.09.2026 r., w którym średni dzienny wolumen obrotu wynosił 16 201 szt. (średnia z 226 sesji, na których zawarto transakcje). Przy zachowaniu zasady ostrożności oraz założeniu, że bez wpływu na kurs rynkowy możliwe jest sukcesywne upłynnianie akcji na poziomie 10% średniego dziennego wolumenu (ok. 1 620 szt. dziennie), czas niezbędny do zbycia całego posiadanego pakietu oszacowano na 102 dni sesyjne.

Parametr zmienności przyjęto na poziomie 107%, wyliczonym na podstawie danych historycznych z notowań wycenianej spółki za okres ostatnich 12 miesięcy. W efekcie zastosowania powyższych parametrów w modelu Finnerty'ego, dyskonto z tytułu niskiej płynności (DLOM) ustalono na poziomie 12,71%. Z uwagi na fakt, że przyjęty horyzont wyjścia z inwestycji opiera się na wewnętrznych założeniach i szacunkach dotyczących tempa sprzedaży pakietu, wycenę uznano za opartą na metodach właściwych dla Poziomu 3.

Na dzień 30 września 2026 r. zaktualizowana wartość godziwa posiadanego pakietu akcji spółki OVID WORKS S.A. wyniosła 42 886,31 zł. W okresie 9 miesięcy zakończonym 30 września 2026 roku Grupa ujęła w pozostałych kosztach operacyjnych odpis aktualizujący wartość tego składnika aktywów w kwocie 17 891,64 zł.

Na dzień 30.09.2026	**Kategoria wg MSSF 9**	**Wartość bilansowa**	**Wartość godziwa**
Aktywa finansowe		**970 380**	**970 380**
Inwestycje w jednostki pozostałe	WGPWF	42 886	42 886
Środki pieniężne	ZK	50 416	50 416
Należności z tytułu dostaw i usług i pozostałe należności	ZK	877 078	877 078
Zobowiązania finansowe		**19 221 335**	**19 221 335**
Zobowiązania z tytułu leasingu	ZK	1 867	1 867
Zobowiązania z tytułu dostaw i usług i pozostałe zobowiązania	ZK	16 815 954	16 815 954
Kredyty bankowe i pożyczki	ZK	2 403 514	2 403 514

ZK - wycena w zamortyzowanym koszcie.

Dane przekształcone Na dzień 31.12.2025	**Kategoria wg MSSF 9**	**Wartość bilansowa**	**Wartość godziwa**
Aktywa finansowe		**1 105 178**	**1 105 178**
Inwestycje w jednostki pozostałe	WGPWF	60 778	60 778
Środki pieniężne	ZK	491 777	491 777

Należności z tytułu dostaw i usług i pozostałe należności	ZK	552 623	552 623
Zobowiązania finansowe		**20 452 607**	**20 452 607**
Zobowiązania z tytułu leasingu	ZK	7 025	7 025
Zobowiązania z tytułu dostaw i usług i pozostałe zobowiązania	ZK	15 735 561	15 735 561
Kredyty bankowe i pożyczki	ZK	4 710 021	4 710 021

ZK - wycena w zamortyzowanym koszcie; WGPK - wycena w wartości godziwej przez kapitały

Na dzień 31.12.2025	**Kategoria wg MSSF 9**	**Wartość bilansowa**	**Wartość godziwa**
Aktywa finansowe		**1 105 178**	**1 105 178**
Inwestycje w jednostki pozostałe	WGPWF	60 778	60 778
Środki pieniężne	ZK	491 777	491 777
Należności z tytułu dostaw i usług i pozostałe należności	ZK	552 623	552 623
Zobowiązania finansowe		**23 441 141**	**23 441 141**
Zobowiązania z tytułu leasingu	ZK	7 025	7 025
Zobowiązania z tytułu dostaw i usług i pozostałe zobowiązania	ZK	18 724 095	18 724 095
Kredyty bankowe i pożyczki	ZK	4 710 021	4 710 021

ZK - wycena w zamortyzowanym koszcie; WGPK - wycena w wartości godziwej przez kapitały

Dane przekształcone Na dzień 30.09.2025	**Kategoria wg MSSF 9**	**Wartość bilansowa**	**Wartość godziwa**
Aktywa finansowe		**3 847 318**	**3 847 318**
Inwestycje w jednostki pozostałe	WGPWF	83 000	83 000
Środki pieniężne	ZK	33 491	33 491
Należności z tytułu dostaw i usług i pozostałe należności	ZK	3 730 827	3 730 827
Zobowiązania finansowe		**25 473 861**	**25 473 861**
Zobowiązania z tytułu leasingu	ZK	8 796	8 796
Zobowiązania z tytułu dostaw i usług i pozostałe zobowiązania	ZK	17 713 199	17 713 199
Kredyty bankowe i pożyczki	ZK	7 751 866	7 751 866

ZK - wycena w zamortyzowanym koszcie.

Na dzień 30.09.2025	**Kategoria wg MSSF 9**	**Wartość bilansowa**	**Wartość godziwa**
Aktywa finansowe		**6 550 969**	**6 550 969**
Inwestycje w jednostki pozostałe	WGPWF	83 000	83 000
Środki pieniężne	ZK	33 491	33 491
Należności z tytułu dostaw i usług i pozostałe należności	ZK	6 434 478	6 434 478
Zobowiązania finansowe		**24 606 261**	**24 606 261**
Zobowiązania z tytułu leasingu	ZK	8 796	8 796
Zobowiązania z tytułu dostaw i usług i pozostałe zobowiązania	ZK	18 268 457	18 268 457
Kredyty bankowe i pożyczki	ZK	6 329 008	6 329 008

ZK - wycena w zamortyzowanym koszcie.

ZARZĄDZANIE RYZYKIEM FINANSOWYM

Ryzyko kredytowe

Jednostka Dominująca oraz cała Grupa Kapitałowa są narażone na ograniczone ryzyko kredytowe. Wynika to z faktu, że standardem rynkowym jest sprzedaż gier graczom za gotówkę. Tym samym platformy sprzedażowe praktycznie nie ponoszą ryzyka kredytowego, a ryzyko wydawcy względem platform jest znacząco ograniczone. Faktury sprzedażowe

wystawione o przekazane raporty są opłacane na bieżąco, skutkiem czego Grupa Kapitałowa praktycznie nie ma przeterminowanych należności od właścicieli platform, którymi są firmy typu Google, Microsoft, Valve, Sony, czyli firmy o bardzo dobrej sytuacji finansowej.

Drugim źródłem należności są należności od współwydawców, jakkolwiek w ocenie Zarządu ryzyko kredytowe jest większe niż w przypadku platform sprzedażowych, to jednak ze względu na dochody głównie od platform, także i wydawca ma ograniczone ryzyko kredytowe.

Ponadto, na ryzyko kredytowe narażone są środki pieniężne. W celu minimalizowania ryzyka kredytowego Grupa Kapitałowa korzysta z usług banków o ugruntowanej pozycji finansowej. Poniższa tabela przedstawia ratingi kredytowe banków, w których trzymane są istotne środki pieniężne.

ŚRODKI PIENIĘŻNE (PLN)

Na dzień 30.09.2026	Kwota środków na rachunkach	Rating krótkoterminowy	Rating długoterminowy
Bank A	5 567	F3	BBB-
Pozostałe banki	20 228	-	-
środki pieniężne w kasie	24 621	-	-
Razem	**50 416**	**-**	**-**

Na dzień 31.12.2025	Kwota środków na rachunkach	Rating dla banku krótkoterminowy	Rating dla banku długoterminowy
Bank A	398 972	F3	BBB-
Pozostałe banki	68 184	-	-
środki pieniężne w kasie	24 621	-	-
Razem	**491 777**	**-**	**-**

Na dzień 30.09.2025	Kwota środków na rachunkach	Rating dla banku krótkoterminowy	Rating dla banku długoterminowy
Bank A	6 828	F3	BBB-
Pozostałe banki	2 042	-	-
środki pieniężne w kasie	24 621	-	-
Razem	**33 491**	**-**	**-**

Ryzyko płynności

Nadrzędnym zadaniem Grupy Kapitałowej w procesie zarządzania ryzykiem płynności jest bieżąca kontrola i planowanie poziomu płynności. Intencją Grupy Kapitałowej jest również dążenie do prawidłowej struktury finansowania poprzez utrzymywanie odpowiedniego poziomu źródeł finansowania o charakterze długoterminowym.

Proces zarządzania ryzykiem utraty płynności w Grupie Kapitałowej zakłada między innymi efektywne monitorowanie i raportowanie pozycji płynnościowej umożliwiającej podejmowanie działań prewencyjnych w sytuacji zagrożenia utraty płynności oraz utrzymywanie odpowiedniego (minimalnego) poziomu dostępnych środków na obsługę bieżących płatności.

Grupa Kapitałowa realizuje politykę w zakresie zarządzania płynnością, polegającą na dywersyfikacji źródeł finansowania i wykorzystywania dostępnych narzędzi do efektywnego zarządzania płynnością.

Struktura zapadalności zobowiązań na 30.09.2026	Poniżej jednego roku	Od jednego roku do pięciu lat	Powyżej pięciu lat	Razem zobowiązania
Zobowiązania z tytułu dostaw, usług i pozostałych	16 815 954	-	-	16 815 954
Zobowiązania z tytułu leasingu	1 867	-	-	1 867
Zobowiązania z tytułu kredytów bankowych i pożyczek	2 222 264	181 250	-	2 403 514
Razem zobowiązania	**19 040 085**	**181 250**	**-**	**19 221 335**

Dane przekształcone Struktura zapadalności zobowiązań na 31.12.2025	Poniżej jednego roku	Od jednego roku do pięciu lat	Powyżej pięciu lat	Razem zobowiązania
Zobowiązania z tytułu dostaw, usług i pozostałych	15 735 561	32 157	-	15 767 718
Zobowiązania z tytułu leasingu	7 025	-	-	7 025
Zobowiązania z tytułu kredytów bankowych i pożyczek	2 408 259	2 301 762	-	4 710 021
Razem zobowiązania	**18 150 845**	**2 333 919**	**-**	**20 484 764**

Struktura zapadalności zobowiązań na 31.12.2025	Poniżej jednego roku	Od jednego roku do pięciu lat	Powyżej pięciu lat	Razem zobowiązania
Zobowiązania z tytułu dostaw, usług i pozostałych	18 691 938	32 157	-	18 724 095
Zobowiązania z tytułu leasingu	7 025	-	-	7 025
Zobowiązania z tytułu kredytów bankowych i pożyczek	2 408 259	2 301 762	-	4 710 021
Razem zobowiązania	**21 107 222**	**2 333 919**	**-**	**23 441 141**

Dane przekształcone Struktura zapadalności zobowiązań na 30.09.2025	Poniżej jednego roku	Od jednego roku do pięciu lat	Powyżej pięciu lat	Razem zobowiązania
Zobowiązania z tytułu dostaw, usług i pozostałych	17 681 985	31 214	-	17 713 199
Zobowiązania z tytułu leasingu	8 796	-	-	8 796
Zobowiązania z tytułu kredytów bankowych i pożyczek	2 841 049	4 910 817	-	7 751 866
Razem zobowiązania	**20 531 830**	**4 942 031**	**-**	**25 473 861**

Struktura zapadalności zobowiązań na 30.09.2025	Poniżej jednego roku	Od jednego roku do pięciu lat	Powyżej pięciu lat	Razem zobowiązania
Zobowiązania z tytułu dostaw, usług i pozostałych	18 237 243	31 214	-	18 268 457
Zobowiązania z tytułu leasingu	8 796	-	-	8 796
Zobowiązania z tytułu kredytów bankowych i pożyczek	1 216 876	5 112 132	-	6 329 008
Razem zobowiązania	**19 462 915**	**5 143 346**	**-**	**24 606 261**

Ryzyko Stopy procentowej

Grupa Kapitałowa jest narażona na ryzyko stopy procentowej. Wynika to z faktu, iż Jednostka Dominująca zaciąga długi tylko częściowo w oparciu o stałą stopę procentową naliczania odsetek.

Na dzień 30.09.2026	Wartość bilansowa	Zwiększenie/ zmniejszenie o punkty procentowe	Wpływ na wynik finansowy brutto	
			+4%	-4%
Zobowiązania finansowe	**322 938**		**(12 918)**	**12 918**
Kredyty bankowe i pożyczki o zmiennej stopie procentowej	322 938	4%	(12 918)	12 918

Na dzień 31.12.2025	Wartość bilansowa	Zwiększenie/ zmniejszenie o punkty procentowe	Wpływ na wynik finansowy brutto	
			+4%	-4%
Zobowiązania finansowe	**619 885**	**-**	**(24 795)**	**24 795**
Kredyty bankowe i pożyczki o zmiennej stopie procentowej	619 885	4%	(24 795)	24 795

Na dzień 30.09.2025	Wartość bilansowa	Zwiększenie/ zmniejszenie o punkty procentowe	Wpływ na wynik finansowy brutto	
			+4%	-4%
Zobowiązania finansowe	**100 000**	**-**	**(4 000)**	**4 000**
Kredyty bankowe i pożyczki o zmiennej stopie procentowej	100 000	4%	(4 000)	4 000

Ryzyko walutowe

Grupa Kapitałowa jest narażona na ryzyko walutowe ze względu na fakt, że jej przychody są realizowane w walucie obcej, głównie EUR i USD. Natomiast po stronie zakupów, część zakupów usług obcych jest realizowana w walucie obcej, głównie EUR, USD, GBP. Ze względu na częściowy naturalny hedging Grupa Kapitałowa nie zawiera instrumentów pochodnych mających na celu zabezpieczenie pozycji walutowej.

Poniższa tabela przedstawia strukturę walutową środków pieniężnych, należności i zobowiązań w podziale na walutę oraz wrażliwość na zmianę waluty.

Na dzień 30.09.2026	**Wartość bilansowa**	**Zwiększenie/ zmniejszenie o punkty procentowe**	**Wpływ na wynik finansowy brutto**	
			+1%	**-1%**
Aktywa finansowe	**496 288**		**4 963**	**(4 963)**
Środki pieniężne w EUR	1 600	1%	16	(16)
Środki pieniężne w USD	3 796	1%	38	(38)
Należności z tytułu dostaw i usług i pozostałe w EUR	294 393	1%	2 944	(2 944)
Należności z tytułu dostaw i usług i pozostałe w USD	196 498	1%	1 965	(1 965)
Zobowiązania finansowe	**4 602 577**		**(46 026)**	**46 026**
Zobowiązania z tytułu dostaw i usług i pozostałe w GBP	262 096	1%	(2 621)	2 621
Zobowiązania z tytułu dostaw i usług i pozostałe w EUR	1 447 318	1%	(14 473)	14 473
Zobowiązania z tytułu dostaw i usług i pozostałe w USD	2 893 164	1%	(28 932)	28 932

Dane przekształcone Na dzień 31.12.2025	**Wartość bilansowa**	**Zwiększenie/ zmniejszenie o punkty procentowe**	**Wpływ na wynik finansowy brutto**	
			+1%	**-1%**
Aktywa finansowe	**65 205**		**652**	**(652)**
Środki pieniężne w EUR	3 284	1%	33	(33)
Środki pieniężne w USD	4 717	1%	47	(47)
Należności z tytułu dostaw i usług i pozostałe w EUR	25 369	1%	254	(254)
Należności z tytułu dostaw i usług i pozostałe w USD	31 835	1%	318	(318)
Zobowiązania finansowe	**4 978 994**		**(49 789)**	**49 789**
Zobowiązania z tytułu dostaw i usług i pozostałe w GBP	248 938	1%	(2 489)	2 489
Zobowiązania z tytułu dostaw i usług i pozostałe w EUR	1 871 231	1%	(18 712)	18 712
Zobowiązania z tytułu dostaw i usług i pozostałe w USD	2 858 825	1%	(28 588)	28 588

Na dzień 31.12.2025	**Wartość bilansowa**	**Zwiększenie/ zmniejszenie o punkty procentowe**	**Wpływ na wynik finansowy brutto**	
			+1%	**-1%**
Aktywa finansowe	**83 499**		**835**	**(835)**
Środki pieniężne w EUR	3 284	1%	33	(33)
Środki pieniężne w USD	4 717	1%	47	(47)
Należności z tytułu dostaw i usług i pozostałe w EUR	25 369	1%	254	(254)
Należności z tytułu dostaw i usług i pozostałe w USD	50 129	1%	501	(501)
Zobowiązania finansowe	**7 463 822**		**(74 639)**	**74 639**
Zobowiązania z tytułu dostaw i usług i pozostałe w GBP	374 458	1%	(3 745)	3 745
Zobowiązania z tytułu dostaw i usług i pozostałe w EUR	2 715 862	1%	(27 159)	27 159
Zobowiązania z tytułu dostaw i usług i pozostałe w USD	4 373 502	1%	(43 735)	43 735

Na dzień 30.09.2025	Wartość bilansowa	Zwiększenie/ zmniejszenie o punkty procentowe	Wpływ na wynik finansowy brutto	
			+1%	-1%
Aktywa finansowe	**390 688**		**3 907**	**(3 907)**
Środki pieniężne w EUR	172	1%	2	(2)
Środki pieniężne w USD	2 517	1%	25	(25)
Należności z tytułu dostaw i usług i pozostałe w EUR	157 209	1%	1 572	(1 572)
Należności z tytułu dostaw i usług i pozostałe w USD	230 789	1%	2 308	(2 308)
Zobowiązania finansowe	**7 481 847**		**(74 819)**	**74 819**
Zobowiązania z tytułu dostaw i usług i pozostałe w GBP	395 870	1%	(3 959)	3 959
Zobowiązania z tytułu dostaw i usług i pozostałe w EUR	2 574 651	1%	(25 747)	25 747
Zobowiązania z tytułu dostaw i usług i pozostałe w USD	4 511 326	1%	(45 113)	45 113

Zarządzanie ryzykiem kapitałowym

Na obecnym etapie rozwoju spółek wchodzących w skład Grupy Kapitałowej ALL IN! GAMES konieczne było i jest pozyskanie finansowania na produkcję i promocję gier. Początkowy etap rozwoju, w tym inwestowanie w gry, powoduje ponoszenie wysokich kosztów w stosunku do generowanych przychodów i w rezultacie do powstania ujemnych kapitałów własnych wykazanych na 30 września 2026 r.

Aktualnie Zarząd Jednostki Dominującej rozważa możliwość pozyskania dodatkowych środków finansowych w drodze podwyższenia kapitału zakładowego Jednostki Dominującej lub innych podmiotów wchodzących w skład Grupy Kapitałowej lub poprzez zbycie części pakietów akcji podmiotów zależnych wobec Jednostki Dominującej.

W przypadku podwyższenia kapitału zakładowego przez spółki zależne lub zbycia akcji spółek zależnych, Jednostka Dominująca nie zamierza utracić kontroli nad spółkami zależnymi zachowując, każdorazowo powyżej połowy udziału w kapitale zakładowym każdej ze spółek zależnych.

Docelowo Jednostka Dominująca dąży, aby zarządzanie kapitałem sprowadzić do restrukturyzacji struktury finansowania, w kierunku finansowania kapitałem własnym.

Nota 9. Rzeczowe aktywa trwałe

Za okres od 01.01.2026 do 30.09.2026				
Rzeczowe aktywa trwałe	**Budynki i budowle**	**Maszyny i urządzenia**	**Pozostałe**	**Razem**
Wartość brutto na początek okresu	**9 516**	**489 678**	**171 076**	**620 270**
Zwiększenia	**-**	**-**	**-**	**-**
Zmniejszenia	**-**	**-**	**-**	**-**
Przemieszczenia wewnętrzne (+/-)	**-**	**-**	**-**	**-**
Wartość brutto na koniec okresu	**9 516**	**489 678**	**171 076**	**620 270**
Wartość umorzenia na początek okresu	**9 516**	**440 253**	**118 195**	**567 964**
- amortyzacja za okres	-	14 986	5 387	20 373
Wartość umorzenia na koniec okresu	**9 516**	**455 240**	**123 582**	**588 338**
Wartość uwzględniająca umorzenie i odpis z tytułu utraty wartości na koniec okresu	9 516	455 240	123 582	**588 338**
Wartość netto na początek okresu	**-**	**49 425**	**52 881**	**102 306**
Wartość netto na koniec okresu	**-**	**34 438**	**47 494**	**81 932**

Za okres od 01.01.2025 do 31.12.2025				
Rzeczowe aktywa trwałe	**Budynki i budowle**	**Maszyny i urządzenia**	**Pozostałe**	**Razem**
Wartość brutto na początek okresu	**9 516**	**478 679**	**333 778**	**821 973**
Zwiększenia	**-**	**10 999**	**12 246**	**23 245**
- nabycie	-	10 999	12 246	23 245
Zmniejszenia	**-**	**-**	**174 948**	**174 948**
- likwidacja	-	-	174 948	**174 948**
Przemieszczenia wewnętrzne (+/-)	**-**	**-**	**-**	**-**
Wartość brutto na koniec okresu	**9 516**	**489 678**	**171 076**	**620 270**
Wartość umorzenia na początek okresu	**9 516**	**393 525**	**233 133**	**636 174**
- amortyzacja za okres	-	46 728	29 698	76 426
- zwiększenia	-	-	12 245	12 245
- zmniejszenia	-	-	156 881	156 881
Wartość umorzenia na koniec okresu	**9 516**	**440 253**	**118 196**	**567 964**
Wartość uwzględniająca umorzenie i odpis z tytułu utraty wartości na koniec okresu	9 516	440 253	118 196	567 964
Wartość netto na początek okresu	**-**	**85 154**	**100 645**	**185 799**
Wartość netto na koniec okresu	**-**	**49 425**	**52 881**	**102 306**

Dane przekształcone za okres od 01.01.2025 do 30.09.2025				
Rzeczowe aktywa trwałe	**Budynki i budowle**	**Maszyny i urządzenia**	**Pozostałe**	**Razem**
Wartość brutto na początek okresu	**9 516**	**478 679**	**333 778**	**821 973**
Zwiększenia	**-**	**10 999**	**-**	**10 999**
- nabycie	-	10 999	-	10 999
Zmniejszenia	**-**	**-**	**3 405**	**3 405**
- sprzedaż	-	-	3 405	3 405
Przemieszczenia wewnętrzne (+/-)	**-**	**-**	**-**	**-**
Wartość brutto na koniec okresu	**9 516**	**489 678**	**330 373**	**829 567**
Wartość umorzenia na początek okresu	**9 516**	**393 525**	**233 133**	**636 174**
Wartość umorzenia na początek okresu (po korektach)	9 516	393 525	233 133	636 174
- amortyzacja za okres	18 133	37 206	27 582	82 921
- zmniejszenia	-	-	3 178	3 178
Wartość umorzenia na koniec okresu	**27 649**	**430 731**	**257 537**	**715 917**
Wartość uwzględniająca umorzenie i odpis z tytułu utraty wartości na koniec okresu	27 649	430 731	257 537	715 917
Wartość netto na początek okresu	**-**	**85 154**	**100 645**	**185 799**
Wartość netto na koniec okresu	**(18 133)**	**58 947**	**72 836**	**113 650**

Za okres od 01.01.2025 do 30.09.2025				
Rzeczowe aktywa trwałe	**Budynki i budowle**	**Maszyny i urządzenia**	**Pozostałe**	**Razem**
Wartość brutto na początek okresu	**241 773**	**463 169**	**396 761**	**1 101 703**
Zwiększenia	-	10 999	-	10 999
- nabycie	-	10 999	-	10 999
Zmniejszenia	-	-	3 405	3 405
- sprzedaż	-	-	3 405	3 405
Przemieszczenia wewnętrzne (+/-)	**-**	**-**	**-**	**-**
Wartość brutto na koniec okresu	**241 773**	**474 168**	**393 356**	**1 109 297**
Wartość umorzenia na początek okresu	**85 291**	**378 015**	**313 956**	**777 262**
Wartość umorzenia na początek okresu (po korektach)	85 291	378 015	313 956	777 262
- amortyzacja za okres	18 133	37 206	27 581	82 920
- zmniejszenia	-	-	3 178	3 178
Wartość umorzenia na koniec okresu	**103 424**	**415 221**	**338 359**	**857 004**

Wartość uwzględniająca umorzenie i odpis z tytułu utraty wartości na koniec okresu	103 424	415 221	338 359	857 004
Wartość netto na początek okresu	**156 482**	**85 154**	**82 806**	**324 442**
Wartość netto na koniec okresu	**138 349**	**58 947**	**54 997**	**252 293**

Nota 10. Aktywa niematerialne oraz nakłady na prace rozwojowe

Za okres od 01.01.2026 do 30.09.2026					
Wartości niematerialne z wyłączeniem wartości firmy) (PLN)	**Wartości niematerialne - gry**		**Pozostałe wartości niematerialne**		**Razem**
	Koszty zakończonych prac rozw.	**Nakłady na prace rozwojowe**	**Pozostałe wartości niematerialne**	**Zaliczki na WNiP**	
Wartość brutto na początek okresu	**18 445 076**	**15 087 724**	**723 755**	**122 005**	**34 378 560**
Zwiększenia	**-**	**3 167 404**	**-**	**-**	**3 167 404**
- inne	-	3 167 404	-	-	3 167 404
Zmniejszenia	**-**	**-**	**-**	**122 005**	**122 005**
- spisanie	-	-	-	122 005	122 005
Wartość brutto na koniec okresu	**18 445 076**	**18 255 128**	**723 755**	**-**	**37 423 959**
Wartość umorzenia na początek okresu	**17 984 791**	**-**	**707 010**	**-**	**18 691 801**
- amortyzacja za okres	1 345	-	-	-	1 345
Wartość umorzenia na koniec okresu	**17 986 136**	**-**	**707 010**	**-**	**18 693 146**
Odpis aktualizujący z tyt. utraty wartości na początek okresu	458 940	**-**	-	122 005	580 945
Wartość uwzględniająca umorzenie i odpis z tytułu utraty wartości na koniec okresu	18 445 076	-	707 010	-	19 152 085
Wartość netto na początek okresu	**1 344**	**15 087 724**	**16 745**	**-**	**15 105 813**
Wartość netto na koniec okresu	**-**	**18 255 128**	**16 745**	**-**	**18 271 873**

Za okres od 01.01.2025 do 31.12.2025					
Wartości niematerialne (z wyłączeniem wartości firmy) (PLN)	**Wartości niematerialne - gry**		**Pozostałe wartości niematerialne**		**Razem**
	Koszty zakończonych prac rozw.	**Nakłady na prace rozwojowe**	**Pozostałe wartości niematerialne**	**Zaliczki na WNiP**	
Wartość brutto na początek okresu	**18 445 076**	**13 303 970**	**723 755**	**122 005**	**32 594 806**
Zwiększenia	**-**	**1 807 183**	**-**	**-**	**1 807 183**
- nabycie	**-**	1 87 183	**-**	**-**	1 87 183
Zmniejszenia	**-**	**23 429**	**-**	**-**	**23 429**
- przemieszczenie wewnętrzne	-	23 429	-	-	23 429
Wartość brutto na koniec okresu	**18 445 076**	**15 087 724**	**723 755**	**122 005**	**34 378 560**
Wartość umorzenia na początek okresu	**17 947 676**	**-**	**707 010**	**-**	**18 654 686**
- amortyzacja za okres	37 116	**-**	**-**	**-**	37 116
- zmniejszenia	**-**	**-**	**-**	**-**	**-**
Wartość umorzenia na koniec okresu	**17 984 791**	**-**	**707 010**	**-**	**18 691 802**
Odpis aktualizujący z tyt. utraty wartości na początek okresu	395 193	**-**	-	122 005	517 198
Ujęcie w okresie odpisu aktualizującego z tyt. utraty wartości	63 747	**-**	-	-	63 747
Odwrócenie w okresie odpisu aktualizującego z tyt. utraty wartości	-	**-**	-	-	-
Wartość uwzględniająca umorzenie i odpis z tytułu utraty wartości na koniec okresu	18 443 732	**-**	707 010	122 005	19 272 747
Wartość netto na początek okresu	**102 207**	**13 303 970**	**16 745**	**-**	**13 422 922**
Wartość netto na koniec okresu	**1 344**	**15 087 724**	**16 745**	**-**	**15 105 813**

Dane przekształcone za okres od 01.01.2025 do 30.09.2025					
Wartości niematerialne z wyłączeniem wartości firmy) (PLN)	**Wartości niematerialne - gry**		**Pozostałe wartości niematerialne**		**Razem**
	Koszty zakończonych prac rozw.	**Nakłady na prace rozwojowe**	**Pozostałe wartości niematerialne**	**Zaliczki na WNiP**	
Wartość brutto na początek okresu	**18 445 076**	**13 303 970**	**723 755**	**122 005**	**32 594 806**
Zwiększenia	**-**	**1 411 579**	**-**	**-**	**1 411 579**
- inne	-	1 411 579	-	-	1 411 579
Zmniejszenia	**-**	**23 429**	**-**	**-**	**23 429**
- przemieszczenie wewnętrzne	-	23 429	-	-	23 429
Wartość brutto na koniec okresu	**18 445 076**	**14 692 119**	**723 755**	**122 005**	**33 982 956**
Wartość umorzenia na początek okresu	**17 947 676**	**-**	**707 010**	**-**	**18 654 686**
- amortyzacja za okres	33 081	-	-	-	33 081
Wartość umorzenia na koniec okresu	**17 980 757**	**-**	**707 010**	**-**	**18 687 767**
Odpis aktualizujący z tyt. utraty wartości na początek okresu	395 193	-	-	122 005	517 198
Wartość uwzględniająca umorzenie i odpis z tytułu utraty wartości na koniec okresu	18 375 950	-	707 010	122 005	19 204 965
Wartość netto na początek okresu	**102 207**	**13 303 970**	**16 745**	**-**	**13 422 922**
Wartość netto na koniec okresu	**69 126**	**14 692 119**	**16 745**	**-**	**14 777 991**

Za okres od 01.01.2025 do 30.09.2025					
Wartości niematerialne z wyłączeniem wartości firmy) (PLN)	**Wartości niematerialne - gry**		**Pozostałe wartości niematerialne**		**Razem**
	Koszty zakończonych prac rozw.	**Nakłady na prace rozwojowe**	**Pozostałe wartości niematerialne**	**Zaliczki na WNiP**	
Wartość brutto na początek okresu	**22 892 784**	**14 485 289**	**1 165 334**	**122 005**	**38 665 412**
Zwiększenia	**-**	**1 411 579**	**-**	**-**	**1 411 579**
- inne	-	1 411 579	-	-	1 411 579
Zmniejszenia	**-**	**23 429**	**-**	**-**	**23 429**
- przemieszczenie wewnętrzne	-	23 429	-	-	23 429
Wartość brutto na koniec okresu	**22 892 784**	**15 873 439**	**1 165 334**	**122 005**	**40 053 562**
Wartość umorzenia na początek okresu	**22 728 432**	**-**	**707 010**	**122 005**	**23 557 447**
- amortyzacja za okres	33 082	-	-	-	33 082
Wartość umorzenia na koniec okresu	**22 761 514**	**-**	**707 010**	**122 005**	**23 590 529**
Odpis aktualizujący z tyt. utraty wartości na początek okresu	-	-	-	-	-
Wartość uwzględniająca umorzenie i odpis z tytułu utraty wartości na koniec okresu	22 761 514	-	707 010	122 005	23 590 529
Wartość netto na początek okresu	**164 352**	**14 485 288**	**458 324**	**-**	**15 107 965**
Wartość netto na koniec okresu	**131 270**	**15 873 439**	**458 324**	**-**	**16 463 033**

Amortyzacja gier prezentowana jest jako koszt własny sprzedanych produktów i usług w rachunku zysków i strat.

Na dzień 30 września 2026 r. Grupa Kapitałowa nie posiadała zobowiązań umownych.

Test na utratę wartości

W związku z faktem, że Grupa Kapitałowa posiada wartości niematerialne w trakcie realizacji więc zgodnie z wymogiem wynikającym z MSR 36.10a, został przeprowadzony test na utratę wartości dla wszystkich gier w trakcie realizacji.

Grupa przeprowadziła analizę ustalenia wartości odzyskiwalnej gier w trakcie realizacji.

Metoda, która została przyjęta do przeprowadzenia testu to metoda zdyskontowanych przepływów pieniężnych, poprzez porównanie wartości godziwej odpowiednich ośrodków generujących środki pieniężne z ich wartościami księgowymi. Przepływy pieniężne zostały zdyskontowane stopą odzwierciedlającą średni ważony koszt kapitału.

Założenia, które zostały przyjęte przy przeprowadzeniu testu to:

- poziom inwestycji potrzebnych na wydanie gry został przyjęty na podstawie budżetów CAPEX;

- ceny sprzedawanych gier pomniejszone o koszty należnych tantiem;
- prognozowany wolumen i rozkład sprzedaży;
- przepływy pieniężne ustalone zostały na kolejne 3-4 lata;
- do zdyskontowania przepływów pieniężnych przyjęto średni ważony koszt kapitału na poziomie 10,12%;
- przepływy pieniężne gier zostały obliczone jako iloczyn wolumenu sprzedaży i cen sprzedaży gry, które pomniejszono o nakłady potrzebne na wydanie gry. Następnie przepływy te zostały pomniejszone o podatek dochodowy w wysokości 19% i zdyskontowane średnim ważonym kosztem kapitału.

W wyniku przeprowadzonych testów zidentyfikowano utratę wartości w wysokości 63 tys. zł w 2025 roku.
Na dzień 30 września 2026 r. nie zidentyfikowano utraty wartości aktywów.

Nota 11. Umowy leasingu

Aktywa z tytułu prawa do użytkowania	Razem
Koszt na dzień 01.01.2025	**249 880**
zwiększenia	-
zmniejszenia (reklasyfikacja do środków trwałych)	-
Koszt na dzień 30.09.2025	**249 880**
Zakumulowane umorzenie na dzień 01.01.2025	233 288
Koszt amortyzacji okresu	5 185
Zakumulowane umorzenie na dzień 30.09.2025	**238 473**
Wartość bilansowa na dzień 01.01.2025	**16 593**
Wartość bilansowa na dzień 30.09.2025	**11 407**
Koszt na dzień 01.01.2025	**31 109**
zwiększenia	-
zmniejszenia (reklasyfikacja do środków trwałych)	-
Koszt na dzień 30.09.2025 dane przekształcone	**31 109**
Zakumulowane umorzenie na dzień 01.01.2025	14 517
Koszt amortyzacji okresu	5 185
Zakumulowane umorzenie na dzień 30.09.2025 dane przekształcone	**19 702**
Wartość bilansowa na dzień 30.09.2025	**16 592**
Wartość bilansowa na dzień 30.09.2025 dane przekształcone	**11 407**
Koszt na dzień 01.01.2025	**31 109**
Zwiększenia	-
Zmniejszenia	-
Koszt na dzień 31.12.2025	**31 109**
Zakumulowane umorzenie na dzień 01.01.2025	14 517
Koszt amortyzacji okresu	6 741
Zakumulowane umorzenie na dzień 31.12.2025	**21 258**
Wartość bilansowa na dzień 01.01.2025	**16 592**
Wartość bilansowa na dzień 31.12.2025	**9 851**
Koszt na dzień 01.01.2026	**31 109**
zwiększenia	-
zmniejszenia (reklasyfikacja do środków trwałych)	-
Koszt na dzień 30.09.2026	**31 109**
Zakumulowane umorzenie na dzień 01.01.2026	21 258
Koszt amortyzacji okresu	4 148

Zakumulowane umorzenie na dzień 30.09.2026	**25 406**
Wartość bilansowa na dzień 01.01.2026	**9 851**
Wartość bilansowa na dzień 30.09.2026	**5 703**

Zobowiązania z tytułu leasingu	Na dzień 30.09.2026	Na dzień 31.12.2025	Na dzień 30.09.2025
Poniżej jednego roku	1 867	7 025	8 796
Od jednego roku do pięciu lat	-	-	-
Powyżej pięciu lat	-	-	-
Razem zobowiązania	**1 867**	**7 025**	**8 796**
Krótkoterminowe zobowiązania leasingowe	1 867	7 025	8 796
Długoterminowe zobowiązania leasingowe	-	-	-
Razem zobowiązania z tytułu leasingu	**1 867**	**7 025**	**8 796**

Dane uwzględnione w sprawozdaniu z wyniku	01.01.2026 – 30.09.2026	01.01.2025 – 30.09.2025
Amortyzacja aktywa z tytułu prawa do użytkowania	4 148	5 185
Koszt odsetek od zobowiązań z tytułu leasingu	697	1 798

Dane uwzględnione w sprawozdaniu z przepływów pieniężnych	01.01.2026 – 30.09.2026	01.01.2025 – 30.09.2025
Całkowity wypływ środków pieniężnych z tytułu leasingów	5 856	6 504

Nota 12. Inwestycje w pozostałych jednostkach

Inwestycje w pozostałych jednostkach	Na dzień 30.09.2026	Na dzień 31.12.2025	Na dzień 30.09.2025
Ovid Works S.A.	42 886	60 778	83 000
Razem	**42 886**	**60 778**	**83 000**

Nota 13. Należności i rozliczenia międzyokresowe

Należności i rozliczenia międzyokresowe (PLN)	Na dzień 30.09.2026	Na dzień 31.12.2025	Dane przekształcone na dzień 30.09.2025	Na dzień 30.09.2025
Należności z tytułu dostaw i usług	**281 825**	**380 627**	**412 357**	**570 514**
Część długoterminowa	-	-	-	-
Część krótkoterminowa	281 825	380 627	412 357	570 514
- od jednostek powiązanych	8 144	8 196	52	52
- od pozostałych jednostek	273 681	372 431	412 305	570 462
Pozostałe należności	**739 753**	**313 191**	**3 540 240**	**6 068 724**
Część długoterminowa	-	-	-	94 500
- od pozostałych jednostek	-	-	-	94 500
Część krótkoterminowa	739 753	313 191	3 540 240	5 974 224
- od jednostek powiązanych	86 836	38 846	2 519 950	2 519 950
- od pozostałych jednostek	652 917	274 345	1 020 290	3 454 274
Rozliczenia międzyokresowe czynne	**48 515**	**12 671**	**46 589**	**111 829**
Część długoterminowa	-	-	-	-
Część krótkoterminowa	48 515	12 671	46 589	111 829
Odwrócenie w okresie odpisu aktualizującego z tytułu utraty wartości	-	-	-	-

Odpisy aktualizujące z tytułu utraty wartości na koniec okresu, w tym:	**193 015**	**153 866**	**268 359**	**316 589**
Należności z tytułu dostaw i usług	173 073	133 924	248 417	296 647
Pozostałe należności	19 942	19 942	19 942	19 942
Razem	**877 078**	**552 623**	**3 730 827**	**6 434 478**

Nota 14. Środki pieniężne i ekwiwalenty środków pieniężnych

Środki pieniężne i ich ekwiwalenty (PLN)	Na dzień 30.09.2026	Na dzień 31.12.2025	Na dzień 30.09.2025
Środki pieniężne w banku i w kasie	50 416	491 777	33 491
Lokaty krótkoterminowe	-	-	-
Weksle	-	-	-
Inne	-	-	-
Razem	**50 416**	**491 777**	**33 491**

Nota 15. Kapitał podstawowy

Liczba akcji składających się na kapitał podstawowy (szt.)	Na dzień 30.09.2026	Na dzień 31.12.2025	Na dzień 30.09.2025
Akcje zwykłe o wartości nominalnej 0,10 zł	79 718 819	75 622 722	75 622 722
Razem	**79 718 819**	**75 622 722**	**75 622 722**

Zmiany liczby akcji	01.01.2026 – 30.09.2026	01.01.2025 – 31.12.2025	01.01.2025 – 30.09.2025
Akcje zwykłe wyemitowane i w pełni opłacone			
Na początek okresu	75 622 722	75 622 722	75 622 722
Emisja nowych akcji	4 096 097	-	-
Na koniec okresu	**79 718 819**	**75 622 722**	**75 622 722**

Nota 16. Pozostałe kapitały

Za okres od 01.01.2026 do 30.09.2026	Kapitał zapasowy	Pozostałe kapitały rezerwowe	Zyski (straty) zatrzymane		Udziały niekontrolujące	Razem
			Niepodzielony wynik	Zyski/straty netto roku bieżącego		
Saldo na początek okresu	**62 869 707**	**(7 526)**	**(79 846 233)**	**505 175**	**2 913 070**	**(13 565 807)**
Wynik roku bieżącego	-	-	-	(2 074 391)	(331 299)	(2 405 690)
Emisja nowych akcji	5 319 847	-	-	-	1 150 925	6 470 772
Podział zysku netto	-	-	505 176	(505 176)	-	-
Saldo na koniec okresu	**68 189 554**	**(7 526)**	**(79 341 058)**	**(2 074 391)**	**3 732 696**	**(9 500 725)**

Dane przekształcone Za okres od 01.01.2025 r. do 31.12.2025	Kapitał zapasowy	Pozostałe kapitały rezerwowe	Zyski (straty) zatrzymane		Udziały niekontrolujące	Razem
			Niepodzielony wynik	Zyski/straty netto roku bieżącego		
Saldo na początek okresu	**60 797 193**	**(7 526)**	**(75 616 978)**	**(4 578 336)**	**2 007 503**	**(17 398 144)**
Wynik roku bieżącego	-	-	-	505 175	(584 767)	(79 592)
Efekt transakcji z udziałami niekontrolującymi	-	-	-	-	203 968	203 968
Emisja nowych akcji	2 072 514	-	349 081	-	1 286 366	3 707 961
Podział zysku netto	-	-	(4 578 336)	4 578 336	-	-
Saldo na koniec okresu	**62 869 707**	**(7 526)**	**(79 846 233)**	**505 175**	**2 913 070**	**(13 565 807)**

Za okres od 01.01.2025 r. do 31.12.2025	Kapitał zapasowy	Pozostałe kapitały rezerwowe	Zyski (straty) zatrzymane		Udziały niekontrolujące	Razem
			Niepodzielony wynik	Zyski/straty netto roku bieżącego		
Saldo na początek okresu	**60 797 193**	**(7 526)**	**(75 616 978)**	**(4 578 336)**	**2 007 503**	**(17 398 144)**
Wynik roku bieżącego	-	-	-	(2 795 729)	(207 917)	(3 003 646)
Efekt transakcji z udziałami niekontrolującymi	-	-	-	-	203 968	203 968
Emisja nowych akcji	2 072 514	-	349 081	-	1 286 366	3 707 961
Podział zysku netto	-	-	(4 578 336)	4 578 336	-	-
Saldo na koniec okresu	**62 869 707**	**(7 526)**	**(79 846 233)**	**(2 795 729)**	**3 289 920**	**(16 489 861)**

Dane przekształcone Za okres od 01.01.2025 do 30.09.2025	Kapitał zapasowy	Pozostałe kapitały rezerwowe	Zyski (straty) zatrzymane		Udziały niekontrolujące	Razem
			Niepodzielony wynik	Zyski/straty netto roku bieżącego		
Saldo na początek okresu	**60 797 193**	**(7 526)**	**(75 616 978)**	**(4 578 336)**	**2 007 503**	**(17 398 144)**
Wynik roku bieżącego	-	-	-	(1 169 294)	(220 325)	(1 389 619)
Efekt transakcji z udziałami niekontrolującymi	-	-	-	-	120 518	120 518
Emisja nowych akcji	1 423 765	1 637	232 240	-	880 784	2 538 426
Podział zysku netto	-	-	(4 578 336)	4 578 336	-	-
Saldo na koniec okresu	**62 220 958**	**(5 889)**	**(79 963 074)**	**(1 169 294)**	**2 788 480**	**(16 128 819)**

Za okres od 01.01.2025 do 30.09.2025	Kapitał zapasowy	Pozostałe kapitały rezerwowe	Zyski (straty) zatrzymane		Udziały niekontrolujące	Razem
			Niepodzielony wynik	Zyski/straty netto roku bieżącego		
Saldo na początek okresu	**52 469 633**	**(7 526)**	**(67 594 207)**	**(1 956 907)**	**3 703 807**	**(13 385 200)**
Wynik roku bieżącego	-	-	-	603 391	(204 681)	398 710
Emisja nowych akcji	-	-	-	-	-	-
Podział zysku netto	-	-	(1 956 907)	1 956 907	-	-
Saldo na koniec okresu	**52 469 632**	**(7 526)**	**(69 551 114)**	**603 391**	**5 805 311**	**(10 680 306)**

Nota 17. Kredyty i pożyczki

Kredyty bankowe i pożyczki (PLN)	Oprocentowanie	Na dzień 30.09.2026	Na dzień 31.12.2025	Dane przekształcone na dzień 30.09.2025	Na dzień 30.09.2025
Krótkoterminowe					
Pożyczki		2 131 765	2 317 766	2 750 095	1 125 922
- powiązane	Stałe	718 750	581 058	565 421	70 285
- powiązane	WIBOR + marża	322 938	340 426	340 426	-
- pozostałe	Stałe	1 090 077	1 195 990	1 664 789	1 055 637
- pozostałe	WIBOR + marża	-	200 292	179 459	-
Kredyty	Stałe	90 499	90 493	90 954	90 954
Razem		**2 222 264**	**2 408 259**	**2 841 049**	**1 216 876**
Długoterminowe					
Pożyczki		181 250	2 301 762	4 910 817	5 012 132
- powiązane	Stałe	2 083	49 875	2 257 643	2 257 643
- pozostałe	Stałe	179 167	2 172 720	2 553 174	2 754 489
- pozostałe	WIBOR + marża	-	79 167	100 000	100 000
Razem		**181 250**	**2 301 762**	**4 910 817**	**5 112 132**

Uzgodnienie zadłużenia finansowego (PLN) Za okres od 01.01.2025 do 30.09.2025	Zobowiązania z tytułu kredytów bankowych	Zobowiązania z tytułu pożyczek	Zobowiązania z tytułu leasingu	Razem
Saldo na początek okresu	**90 493**	**4 619 528**	**7 025**	**4 717 046**
Wpływy z tytułu zaciągniętego zadłużenia	-	760 000	-	760 000
Naliczone odsetki	-	40 847	697	41 544
Płatności z tytułu zadłużenia, w tym:	-	2 883 866	5 855	2 889 721
- spłata kapitału	-	58 000	5 159	63 159
- zapłacone odsetki	-	-	696	696
- kompensata	-	2 825 866	-	2 825 866
Umorzenie odsetek od pożyczek	-	(98 889)	-	(98 889)
Inne zwiększenia/ (zmniejszenia)	6	(124 605)	-	(124 599)
Saldo na koniec okresu	**90 499**	**2 313 015**	**1 867**	**2 405 381**

Uzgodnienie zadłużenia finansowego (PLN) Za okres od 01.01.2025 do 31.12.2025	Zobowiązania z tytułu kredytów bankowych	Zobowiązania z tytułu pożyczek	Zobowiązania z tytułu leasingu	Razem
Saldo na początek okresu	**90 481**	**6 651 846**	**13 626**	**6 665 473**
Wpływy z tytułu zaciągniętego zadłużenia	-	1 680 000	-	1 680 000
Naliczone odsetki	-	91 233	2 214	93 447
Płatności z tytułu zadłużenia, w tym:	-	3 803 551	8 815	3 812 366
- spłata kapitału	-	456 213	6 601	462 814
- zapłacone odsetki	-	-	2 214	2 214
- kompensata	-	3 347 338	-	3 347 338
Inne zwiększenia / (zmniejszenia)	12	-	-	12
Saldo na koniec okresu	**90 493**	**4 619 528**	**7 025**	**4 717 046**

Uzgodnienie zadłużenia finansowego (PLN) Dane przekształcone za okres od 01.01.2025 do 30.09.2025	Zobowiązania z tytułu kredytów bankowych	Zobowiązania z tytułu pożyczek	Zobowiązania z tytułu leasingu	Razem
Saldo na początek okresu	**-**	**6 651 846**	**13 626**	**6 665 472**
Wpływy z tytułu zaciągniętego zadłużenia	-	1 280 000	-	1 280 000
Naliczone odsetki	-	69 066	1 798	70 864
Płatności z tytułu zadłużenia, w tym:	-	340 000	6 628	346 628
- spłata kapitału	-	140 000	4 830	144 830
- zapłacone odsetki	-	-	1 798	1 798
- kompensata	-	200 000	-	200 000
Inne zwiększenia/ (zmniejszenia)	90 954	-	-	90 954
Saldo na koniec okresu	**90 954**	**7 660 912**	**8 796**	**7 760 662**

Uzgodnienie zadłużenia finansowego (PLN) Za okres od 01.01.2025 do 30.09.2025	Zobowiązania z tytułu kredytów bankowych	Zobowiązania z tytułu pożyczek	Zobowiązania z tytułu leasingu	Razem
Saldo na początek okresu	**-**	**6 651 846**	**13 626**	**6 665 473**
Wpływy z tytułu zaciągniętego zadłużenia	-	1 280 000	-	1 280 000
Naliczone odsetki	-	69 065	1 798	70 863
Płatności z tytułu zadłużenia, w tym:	-	340 000	6 628	346 628
- spłata kapitału	-	140 000	4 830	144 830
- zapłacone odsetki	-	-	1 798	1 798
- kompensata	-	200 000	-	200 000

Umorzenie odsetek od pożyczek		(1 422 859)		(1 422 859)
Inne zwiększenia/ (zmniejszenia)	90 954	-	-	90 954
Saldo na koniec okresu	**90 954**	**6 238 052**	**8 796**	**6 337 802**

Na saldo kredytów i pożyczek na dzień 30 września 2026 r. składały się zobowiązania z tytułu pożyczek otrzymanych od Wspólników w wysokości 1 044 tys. zł oraz zobowiązania wynikające z tytułu pożyczek otrzymanych od klientów indywidualnych w wysokości 1 269 tys. zł.

Pożyczki otrzymane od Wspólników

Warunki pożyczek otrzymanych od tej grupy pożyczkodawców przewidują spłatę odsetek wraz z kapitałem na koniec okresu obowiązywania umowy. W ramach tej grupy znajdują się m.in. pożyczki udzielone przez Macieja Łasia o łącznej wartości 17 tys. zł oraz pożyczki udzielone przez Łukasza Nowaka o łącznej wartości 1 027 tys. zł. Pożyczki o wartości 323 tys. zł zawierają wbudowany instrument pochodny, w wyniku którego przepływy pieniężne z tytułu zapłaty odsetek są uzależnione od stopy WIBOR 3M obowiązującej w dniu płatności. Pozostałe pożyczki, o wartości 721 tys. zł, są oprocentowane stałą stopą procentową kształtującej się pomiędzy 1,5% a 12% w skali roku.

Pożyczki otrzymane od klientów indywidualnych

Wartość pożyczek otrzymanych od klientów indywidualnych na dzień 30 września 2026 r. wynosiła 1 269 tys. zł. Pożyczki oprocentowane stałą stopą procentową kształtującej się pomiędzy 2% a 20% w skali roku.

Zapadalność pożyczek wg stanu na dzień 30 września 2026 r. przypada na okresy między 31 stycznia 2024 r. a 20 lipca 2028 r.

Odsetki od pożyczek wypłacane są pożyczkodawcom kwartalnie lub na dzień spłaty pożyczki.

Nota 18. Zobowiązania i rozliczenia międzyokresowe

Zobowiązania i rozliczenia międzyokresowe (PLN)	Na dzień 30.09.2026	Dane przekształcone Na dzień 31.12.2025	Na dzień 31.12.2025	Dane przekształcone Na dzień 30.09.2025	Na dzień 30.09.2025
Zobowiązania z tytułu dostaw i usług	**9 742 346**	**10 490 227**	**13 442 172**	**13 327 993**	**13 308 275**
Część długoterminowa	-	32 157	32 157	31 214	31 214
- wobec pozostałych jednostek	-	32 157	32 157	31 214	31 214
Część krótkoterminowa	9 742 346	10 458 070	13 410 015	13 296 779	13 277 061
- wobec jednostek powiązanych	13 790	16 742	16 742	10 681	10 681
- wobec pozostałych jednostek	9 728 556	10 441 328	13 393 273	13 286 097	13 266 380
Zobowiązania z tytułu podatków, ceł, ubezpieczeń społecznych i zdrowotnych oraz innych tytułów publiczno-prawnych	**2 347 940**	**2 098 743**	**2 098 743**	**2 229 756**	**2 815 243**
Część krótkoterminowa	2 347 940	2 098 743	2 098 743	2 229 756	2 815 243
- wobec pozostałych jednostek	2 347 940	2 098 743	2 098 743	2 229 756	2 815 243
Zobowiązania z tytułu wynagrodzeń	**573 524**	**555 162**	**555 162**	**676 920**	**676 920**
Część krótkoterminowa	573 524	555 162	555 162	676 920	676 920
- wobec jednostek powiązanych	-	-	-	-	-
- wobec pozostałych jednostek	573 524	555 162	555 162	676 920	676 920
Pozostałe zobowiązania	**3 871 118**	**2 507 877**	**2 512 309**	**1 164 586**	**1 154 074**
Część krótkoterminowa	3 871 118	2 507 877	2 512 309	1 164 586	1 154 074
- wobec jednostek powiązanych	808 812	866 096	866 096	915 872	913 784
- wobec pozostałych jednostek	3 062 306	1 641 781	1646213	248 714	240 290
Rozliczenia międzyokresowe przychodów:	**281 026**	**115 709**	**115 709**	**313 945**	**313 945**
Część długoterminowa	-	-	-	-	-
Część krótkoterminowa	281 026	115 709	115 709	313 945	313 945
Razem	**16 815 954**	**15 767 718**	**18 724 095**	**17 713 199**	**18 268 457**

Nota 19. Rezerwy

Za okres od 01.01. do 30.09.2026	Rezerwy na koszty tantiem	Rezerwy na świadczenia pracownicze i tym podobne	Pozostałe rezerwy	Razem
Wartość na początek okresu, w tym:	**675 141**	**83 808**	**109 815**	**868 764**
- krótkoterminowe na początek okresu	675 141	74 859	109 815	859 815
- długoterminowe na początek okresu	-	8 949	-	8 949
Zwiększenia	**-**	**1 283**	**18 250**	**19 533**
- utworzone w okresie i zwiększenie istniejących	**-**	1 283	18 250	19 533
Zmniejszenia	**141 687**	**-**	**128 065**	**269 751**
- wykorzystane w ciągu roku	**-**	-	75 927	75 927
- rozwiązane, ale niewykorzystane	141 687	-	52 138	193 824
Wartość na koniec okresu w tym:	**533 454**	**85 091**	**-**	**618 545**
- krótkoterminowe na koniec okresu	533 454	76 142	-	609 596
- długoterminowe na koniec okresu	-	8 949	-	8 949

Dane przekształcone Za okres od 01.01. 2025 do 31.12.2025	Rezerwy na koszty tantiem	Rezerwy na świadczenia pracownicze i tym podobne	Pozostałe rezerwy	Razem
Wartość na początek okresu, w tym:	**786 876**	**107 834**	**105 715**	**1 000 425**
- krótkoterminowe na początek okresu	786 876	98 885	105 715	991 476
- długoterminowe na początek okresu	-	8 949	-	8 949
Zwiększenia	**-**	**-**	**4 100**	**4 100**
- Utworzone w okresie i zwiększenie istniejących	**-**	**-**	4 100	4 100
Zmniejszenia	**111 735**	**24 026**	**-**	**135 761**
- wykorzystane w ciągu roku	111 735	-		111 735
- rozwiązane, ale niewykorzystane		24 026		24 026
Wartość na koniec okresu w tym:	**675 141**	**83 808**	**109 815**	**868 764**
- krótkoterminowe na koniec okresu	675 141	74 859	109 815	859 815
- długoterminowe na koniec okresu	-	8 949	-	8 949

Za okres od 01.01. 2025 do 31.12.2025	Rezerwy na koszty tantiem	Rezerwy na świadczenia pracownicze i tym podobne	Pozostałe rezerwy	Razem
Wartość na początek okresu, w tym:	**786 876**	**107 834**	**105 715**	**1 000 425**
- krótkoterminowe na początek okresu	786 876	98 885	105 715	991 476
- długoterminowe na początek okresu	-	8 949	-	8 949
Zwiększenia	**-**	**-**	**4 100**	**4 100**
- Utworzone w okresie i zwiększenie istniejących	**-**	**-**	4 100	4 100
Zmniejszenia	**144 058**	**24 026**	**-**	**168 084**
- wykorzystane w ciągu roku	144 058	-		144 058
- rozwiązane, ale niewykorzystane		24 026	-	24 026
Wartość na koniec okresu w tym:	**642 818**	**83 808**	**109 815**	**836 441**
- krótkoterminowe na koniec okresu	642 818	74 859	109 815	827 492
- długoterminowe na koniec okresu	-	8 949	-	8 949

Dane przekształcone Za okres od 01.01. do 30.09.2025	Rezerwy na koszty tantiem	Rezerwy na świadczenia pracownicze i tym podobne	Pozostałe rezerwy	Razem
Wartość na początek okresu, w tym:	**637 487**	**139 914**	**132 497**	**909 898**
- krótkoterminowe na początek okresu	637 487	130 965	132 497	900 949
- długoterminowe na początek okresu	-	8 949	-	8 949
Zwiększenia	161 970	-	-	161 970
- utworzone w okresie i zwiększenie istniejących	161 970		-	161 970
Zmniejszenia	-	54 636	28 277	82 913
- wykorzystane w ciągu roku	-	-	27 015	27 015
- rozwiązane, ale niewykorzystane		54 636	1 262	55 898
Wartość na koniec okresu w tym:	**799 457**	**85 278**	**104 220**	**988 955**
- krótkoterminowe na koniec okresu	799 457	76 329	104 220	980 006
- długoterminowe na koniec okresu	-	8 949	-	8 949

Za okres od 01.01. do 30.09.2025	Rezerwy na koszty tantiem	Rezerwy na świadczenia pracownicze i tym podobne	Pozostałe rezerwy	Razem
Wartość na początek okresu, w tym:	**637 487**	**139 914**	**132 497**	**909 898**
- krótkoterminowe na początek okresu	637 487	130 965	132 497	900 949
- długoterminowe na początek okresu	-	8 949	-	8 949
Zwiększenia	161 970	-	-	161 970
- utworzone w okresie i zwiększenie istniejących	161 970		-	161 970
Zmniejszenia	-	54 636	81 855	136 490
- wykorzystane w ciągu roku	-	-	27 015	27 015
- rozwiązane, ale niewykorzystane		54 636	54 839	109 475
Wartość na koniec okresu w tym:	**799 457**	**85 278**	**50 643**	**935 378**
- krótkoterminowe na koniec okresu	799 457	76 329	50 643	926 429
- długoterminowe na koniec okresu	-	8 949	-	8 949

Nota 20. Transakcje z podmiotami powiązanymi

W okresie 9 miesięcy zakończonym 30 września 2026 r., wszystkie transakcje Jednostki Dominującej z podmiotami powiązanymi dokonywane były na warunkach rynkowych oraz miały charakter typowy i zawierane były w normalnym trybie działalności.

W prezentowanym okresie sprawozdawczym Jednostka Dominująca nie zawierała innych istotnych transakcji z jednostkami powiązanymi, o odmiennym charakterze lub istotnych kwotach niż opisane w ostatnim rocznym sprawozdaniu finansowym.

KWOTY TRANSAKCJI ZAWARTYCH Z PODMIOTAMI POWIĄZANYMI						
Podmiot powiązany	Sprzedaż			Zakupy		
	za okres od 01.01. do 30.09.2026	za okres od 01.01. do 31.12.2025	za okres od 01.01. do 30.09.2025	za okres od 01.01. do 30.09.2026	za okres od 01.01. do 31.12.2025	za okres od 01.01. do 30.09.2025
VOEL SP. Z O.O.	-	-	-	-	24 671	24 671
ŁUKASZ NOWAK	-	-	-	1 864	10 404	13 301
MACIEJ ŁAŚ	-	-	-	-	128	128
Razem	**-**	**-**	**-**	**1 864**	**35 203**	**38 100**

KWOTY ROZRACHUNKÓW Z PODMIOTAMI POWIĄZANYMI								
Podmiot powiązany	**Należności**				**Zobowiązania**			
	Na dzień 30.09.2026	**Na dzień 31.12.2025**	**Dane przekształcone Na dzień 30.09.2025**	**Na dzień 30.09.2025**	**Na dzień 30.09.2026**	**Na dzień 31.12.2025**	**Dane przekształcone Na dzień 30.09.2025**	**Na dzień 30.09.2025**
Jednostki powiązane	**94 980**	**47 042**	**2 520 002**	**2 520 002**	**1 866 374**	**1 854 197**	**3 749 617**	**3 252 393**
- z tyt. dostaw towarów i usług	8 144	8 196	52	52	13 790	16 742	10 681	10 681
- z tytułu pożyczek	-	-	-	-	1 043 772	971 359	2 823 064	2 327 928
pozostałe	86 836	38 846	2 519 950	2 519 950	808 812	866 096	915 872	913 784

Wynagrodzenia członków zarządu Spółki dominującej	**01.01.2026 do 30.09.2026**	**01.01.2025 do 30.09.2025**
Wypłacone w roku obrotowym dotyczące bieżącego roku	157 055	150 156
Wypłacone w roku obrotowym z lat ubiegłych	18 765	18 765
Naliczone w roku obrotowym i niewypłacone	19 632	18 765
Razem	**195 452**	**187 686**

Wynagrodzenia członków Rady Nadzorczej Spółki dominującej	**01.01.2026 do 30.09.2026**	**01.01.2025 do 30.09.2025**
Wypłacone w roku obrotowym dotyczące bieżącego roku	15 375	15 405
Wypłacone w roku obrotowym z lat ubiegłych	1 926	1 926
Naliczone w roku obrotowym i niewypłacone	1 916	1 926
Razem	**19 217**	**19 257**

Nota 21. Korekty okresów porównawczych

Skonsolidowane sprawozdanie z sytuacji finansowej	Na dzień 31.12.2025	Korekta zobowiązań z układu	Korekta tantiem	Korekta udziałów niekontrolujących	Na dzień 31.12.2025
Aktywa trwałe	**15 278 748**	**-**	**-**	**-**	**15 278 748**
Rzeczowe aktywa trwałe	102 306	-	-	-	102 306
Aktywa niematerialne	18 089	-	-	-	18 089
Nakłady na prace rozwojowe	15 087 724	-	-	-	15 087 724
Aktywa z tytułu prawa do użytkowania	9 851	-	-	-	9 851
Inwestycje w pozostałych jednostkach	60 778	-	-	-	60 778
Aktywa obrotowe	**1 175 234**	**-**	**-**	**-**	**1 175 234**
Aktywa obrotowe inne niż aktywa trwałe zaklasyfikowane jako przeznaczone do sprzedaży	**1 175 234**	**-**	**-**	**-**	**1 175 234**
Aktywa z tytułu umów	29 476	-	-	-	29 476
Należności z tytułu dostaw i usług oraz pozostałe należności	552 623	-	-	-	552 623
Należności z tytułu bieżącego podatku dochodowego	73 358	-	-	-	73 358
Krótkoterminowe aktywa finansowe	28 000	-	-	-	28 000
Środki pieniężne i ich ekwiwalenty	491 777	-	-	-	491 777
Aktywa trwałe zaklasyfikowane jako przeznaczone do sprzedaży	**-**	-	-	-	**-**
Aktywa razem	**16 453 982**	**-**	**-**	**-**	**16 453 982**
					-
Kapitał własny	**(8 927 591)**	**2 956 379**	**(32 323)**	**-**	**(6 003 535)**
Kapitał własny przypadający na właścicieli jednostki dominującej	**(12 217 510)**	**2 956 379**	**(32 323)**	**376 849**	**(8 916 605)**
Kapitał zakładowy	7 562 272	-	-	-	7 562 272
Kapitał zapasowy ze sprzedaży akcji powyżej wartości nominalnej	62 869 707	-	-	-	62 869 707
Pozostałe kapitały rezerwowe	(7 526)	-	-	-	(7 526)
Zyski/straty zatrzymane	(82 641 963)	2 956 379	(32 323)	376 849	(79 341 058)
Udziały niekontrolujące	**3 289 919**	**-**	**-**	**(376 849)**	**2 913 070**
Zobowiązania długoterminowe	**2 931 677**	**-**	**-**	**-**	**2 931 677**
Zobowiązania z tytułu kredytów i pożyczek długoterminowe	2 301 762	-	-	-	2 301 762
Zobowiązania z tytułu dostaw i usług oraz inne zobowiązania długoterminowe	32 157	-	-	-	32 157
Zobowiązania z tytułu odroczonego podatku dochodowego	588 809	-	-	-	588 809
Rezerwy na świadczenia pracownicze	8 949	-	-	-	8 949
Zobowiązania krótkoterminowe	**22 449 896**	**(2 956 379)**	**32 323**	**-**	**19 525 840**
Zobowiązania krótkoterminowe inne niż zobowiązania wchodzące w skład grup przeznaczonych do sprzedaży	**22 449 896**	**(2 956 379)**	**32 323**	**-**	**19 525 840**
Zobowiązania z tytułu kredytów i pożyczek	2 408 259	-	-	-	2 408 259
Zobowiązania z tytułu leasingu	7 025	-	-	-	7 025
Zobowiązania z tytułu dostaw i usług oraz pozostałe zobowiązania	18 691 940	(2 956 379)	-	-	15 735 561
Zobowiązania z tytułu bieżącego podatku dochodowego	515 180	-	-	-	515 180

Rezerwy na świadczenia pracownicze	74 859	-	-	-	74 859
Pozostałe rezerwy	752 633	-	32 323	-	784 956
Zobowiązania razem	**25 381 573**	**(2 956 379)**	**32 323**	**-**	**22 457 517**
Pasywa razem	**16 453 982**	**-**	**-**	**-**	**16 453 982**

Skonsolidowane sprawozdanie z zysków lub strat i innych całkowitych dochodów	**01.01.2025 - 31.12.2025**	**Korekta zobowiązań z układu**	**Korekta tantiem**	**Korekta udziałów niekontrolujących**	**01.01.2025 - 31.12.2025**
Przychody ze sprzedaży	**835 992**	-	-	-	**835 992**
Koszty sprzedanych produktów i usług	**358**	-	-	-	**358**
Zysk/(strata) brutto na sprzedaży	**835 634**	-	-	-	**835 634**
Koszty sprzedaży	82 400	-	32 323	-	114 723
Koszty ogólnego zarządu	3 213 980	-	-	-	3 213 980
Pozostałe przychody operacyjne	3 313	5 798	-	-	9 111
Pozostałe koszty operacyjne	651 656	37 002	-	(324)	688 334
Zysk/(strata) na działalności operacyjnej	**(3 109 090)**	**(31 204)**	**(32 323)**	**324**	**(3 172 292)**
Przychody finansowe	625 594	3 144 444	-	-	3 770 038
Koszty finansowe	401 328	156 861	-	-	558 189
Zysk/(strata) przed opodatkowaniem	**(2 884 824)**	**2 956 379**	**(32 323)**	**324**	**39 557**
Podatek dochodowy	118 822	-	-	-	118 822
Zysk/(strata) z działalności kontynuowanej	**(3 003 646)**	**2 956 379**	**(32 323)**	**324**	**(79 265)**
Zysk/(strata) netto	**(3 003 646)**	**2 956 379**	**(32 323)**	**324**	**(79 265)**

Skonsolidowane sprawozdanie z sytuacji finansowej	**Dane przed korektą na dzień 30.09.2025**	**Korekta wartości aktywów trwałych oraz prac rozwojowych**	**Korekta z tytułu sprzedaży zorganizowanej części przedsiębiorstwa**	**Korekta rozliczeń handlowych oraz publiczno-prawnych**	**Reklasyfikacje i zmiany w prezentacji danych**	**Korekta umorzenia odsetek od pożyczek otrzymanych**	**Korekta rezerw**	**Rozliczenie kosztów emisji kapitału**	**Rozliczenie kosztów emisji kapitału**	**Naliczenie odsetek od przeterminowanych zobowiązań**	**Korekta wyniku z lat ubiegłych**	**Pozostałe**	**Dane po korekcie na dzień 30.09.2025**
Aktywa trwałe	**16 904 233**	**(1 823 686)**	**-**	**-**	**(94 500)**	**-**	**-**	**-**	**-**	**-**	**-**	**-**	**14 986 047**
Rzeczowe aktywa trwałe	252 293	(138 643)	-	-	-	-	-	-	-	-	-	-	113 650
Aktywa niematerialne	589 595	(62 145)	(441 579)	-	-	-	-	-	-	-	-	-	85 871
Nakłady na prace rozwojowe	15 873 438	(1 622 898)	441 579	-	-	-	-	-	-	-	-	-	14 692 119
Aktywa z tytułu prawa do użytkowania	11 407	-	-	-	-	-	-	-	-	-	-	-	11 407
Inwestycje w pozostałych jednostkach	83 000	-	-	-	-	-	-	-	-	-	-	-	83 000
Należności z tytułu dostaw i usług oraz pozostałe należności	94 500	-	-	-	(94 500)	-	-	-	-	-	-	-	-
Aktywa obrotowe	**6 411 203**	**-**	**-**	**(2 638 412)**	**94 500**	**-**	**-**	**(65 240)**	**-**	**-**	**-**	**-**	**3 802 051**
Aktywa obrotowe inne niż aktywa trwałe zaklasyfikowane jako przeznaczone do sprzedaży	**6 411 203**	**-**	**-**	**(2 638 412)**	**94 500**	**-**	**-**	**(65 240)**	**-**	**-**	**-**	**-**	**3 802 051**
Aktywa z tytułu umów	29 476	-	-	-	-	-	-	-	-	-	-	-	29 476

Należności z tytułu dostaw i usług oraz pozostałe należności	6 339 978	-	-	(2 638 412)	94 500	-	-	(65 240)	-	-	-	-	3 730 826
Należności z tytułu bieżącego podatku dochodowego	8 258	-	-	-	-	-	-	-	-	-	-	-	8 258
Środki pieniężne i ich ekwiwalenty	33 491	-	-	-	-	-	-	-	-	-	-	-	33 491
Aktywa trwałe zaklasyfikowane jako przeznaczone do sprzedaży	-	-	-	-	-	-	-	-	-	-	-	-	-
Aktywa razem	**23 315 436**	**(1 823 686)**	**-**	**(2 638 412)**	**-**	**-**	**-**	**(65 240)**	**-**	**-**	**-**	**-**	**18 788 098**
Kapitał własny	**(3 118 034)**	**(1 823 686)**	**-**	**(1 997 885)**	**-**	**(1 422 859)**	**(53 577)**	**(65 240)**	**-**	**(85 265)**	**-**	**(1)**	**(8 566 547)**
Kapitał własny przypadający na właścicieli jednostki dominującej	**(8 923 344)**	**(1 792 086)**	**-**	**(2 082 848)**	**-**	**(1 422 859)**	**(53 577)**	**2 933 346**	**-**	**(85 265)**	**74 877**	**(3 271)**	**(11 355 028)**
Kapitał zakładowy	7 562 272	-	-	-	-	-	-	-	-	-	-	-	7 562 272
Kapitał zapasowy ze sprzedaży akcji powyżej wartości nominalnej	52 469 633	-	-	-	-	-	-	3 050 631	6 700 694	-	-	-	62 220 957
Pozostałe kapitały rezerwowe	(7 526)	-	-	-	-	-	-	1 637	-	-	-	-	(5 889)
Zyski/straty zatrzymane	(68 947 723)	(1 792 086)	-	(2 082 848)	-	(1 422 859)	(53 577)	(118 922)	(6 700 694)	(85 265)	74 877	(3 271)	(81 132 368)
Udziały niekontrolujące	**5 805 310**	**(31 600)**	**-**	**84 963**	**-**	**-**	**-**	**(2 998 586)**	**-**		**(74 877)**	**3 270**	**2 788 480**
Zobowiązania długoterminowe	**5 510 946**	**-**	**-**	**-**	**-**	**(201 315)**	**-**	**-**	**-**	**-**	**-**	**-**	**5 309 631**
Zobowiązania z tytułu kredytów i pożyczek długoterminowe	5 112 132	-	-	-	-	(201 315)	-	-	-	-	-	-	4 910 817
Zobowiązania z tytułu dostaw i usług oraz inne zobowiązania długoterminowe	31 214	-	-	-	-	-	-	-	-	-	-	-	31 214
Zobowiązania z tytułu odroczonego podatku dochodowego	358 651	-	-	-	-	-	-	-	-	-	-	-	358 651
Rezerwy na świadczenia pracownicze	8 949	-	-	-	-	-	-	-	-	-	-	-	8 949
Zobowiązania krótkoterminowe	**20 922 524**	**-**	**-**	**(640 527)**	**-**	**1 624 174**	**53 577**	**-**	**-**	**85 265**	**-**	**1**	**22 045 014**
Zobowiązania krótkoterminowe inne niż zobowiązania wchodzące w skład grup przeznaczonych do sprzedaży	**20 922 524**	**-**	**-**	**(640 527)**	**-**	**1 624 174**	**53 577**	**-**	**-**	**85 265**	**-**	**1**	**22 045 014**
Zobowiązania z tytułu kredytów i pożyczek	1 216 874	-	-	-	-	1 624 174	-	-	-	-	-	1	2 841 049
Zobowiązania z tytułu leasingu	8 796	-	-	-	-	-	-	-	-	-	-	-	8 796
Zobowiązania z tytułu dostaw i usług oraz pozostałe zobowiązania	18 237 245	-	-	(640 527)	-	-	-	-	-	85 265	-	-	17 681 983
Zobowiązania z tytułu bieżącego podatku dochodowego	533 180	-	-	-	-	-	-	-	-	-	-	-	533 180
Rezerwy na świadczenia pracownicze	76 329	-	-	-	-	-	-	-	-	-	-	-	76 329
Pozostałe rezerwy	850 100	-	-	-	-	-	53 577	-	-	-	-	-	903 677
Zobowiązania razem	**26 433 470**	**-**	**-**	**(640 527)**	**-**	**1 422 859**	**53 577**	**-**	**-**	**85 265**	**-**	**1**	**27 354 645**
Pasywa razem	**23 315 436**	**(1 823 686)**	**-**	**(2 638 412)**	**-**	**-**	**-**	**(65 240)**	**-**	**-**	**-**	**-**	**18 788 098**

Skonsolidowane sprawozdanie z zysków lub strat i innych całkowitych dochodów	**Dane przed korektą 01.01. – 30.09.2025**	**Korekta wartości aktywów trwałych oraz prac rozwojowych**	**Korekta z tytułu sprzedaży zorganizowanej części przedsiębiorstwa**	**Korekta rozliczeń handlowych oraz publiczno-prawnych**	**Reklasyfikacje i zmiany w prezentacji danych**	**Korekta umorzenia odsetek od pożyczek otrzymanych**	**Korekta rezerw**	**Rozliczenie kosztów emisji kapitału**	**Rozliczenie kosztów emisji kapitału**	**Naliczenie odsetek od przetermino-wanych zobowiązań**	**Korekta wyniku z lat ubiegłych**	**Pozostałe**	**Dane po korekcie 01.01. – 30.09.2025**
Przychody ze sprzedaży	**634 171**	**-**	**-**	**(12 711)**	**-**	**-**	**-**	**-**	**-**	**-**	**-**	**-**	**621 460**
Koszty sprzedanych produktów i usług	**38 115**	**-**	**-**	**-**	**-**	**-**	**-**		**-**	**-**	**-**	**-**	**38 115**
Zysk/(strata) brutto na sprzedaży	**596 056**	**-**	**-**	**(12 711)**	**-**	**-**	**-**	**-**	**-**	**-**	**-**	**-**	**583 345**
Koszty sprzedaży	230 284	-	-	-	-	-	-		-	-	-	-	230 284

Koszty ogólnego zarządu	2 283 972	-	-	-	-	-	-		-	-	-	-	2 283 972
Pozostałe przychody operacyjne	3 336	-	-	-	-	-	-		-	-	-	-	3 336
Pozostałe koszty operacyjne	47 893	-	-	-	-	-	-		-	-	-	-	47 893
Zysk/(strata) na działalności operacyjnej	**(1 962 757)**	**-**	**-**	**(12 711)**	**-**	**-**	**-**	**-**	**-**	**-**	**-**	**-**	**(1 975 468)**
Przychody finansowe	2 326 872	-	-	-	-	(1 422 859)	-	(351 162)	-	-	-	-	552 851
Koszty finansowe	78 625	-	-	-	-	-	-	-	-	-	-	-	78 625
Zysk/(strata) przed opodatkowaniem	**285 490**	**-**	**-**	**(12 711)**	**-**	**(1 422 859)**	**-**	**(351 162)**	**-**	**-**	**-**	**-**	**(1 501 242)**
Podatek dochodowy	(111 336)	-	-	-	-	-	-	-	-	-	-	-	(111 336)
Zysk/(strata) z działalności kontynuowanej	**396 826**	**-**	**-**	**(12 711)**	**-**	**(1 422 859)**	**-**	**(351 162)**	**-**	**-**	**-**	**-**	**(1 389 906)**
Zysk/(strata) netto	**396 826**	**-**	**-**	**(12 711)**	**-**	**(1 422 859)**	**-**	**(351 162)**	**-**	**-**	**-**	**-**	**(1 389 906)**

Zaprezentowane w powyższych tabelach przekształcenia danych porównawczych wynikają z decyzji Zarządu dotyczącej zapewnienia większej przejrzystości, porównywalności i adekwatności prezentowanych informacji finansowych.

Przekształceniu podlegały dane sprawozdania z sytuacji finansowej na dzień 30 września 2025 r. oraz na dzień 31 grudnia 2025 r., a także dane sprawozdania z zysków lub strat i innych całkowitych dochodów za okres od 1 stycznia do 30 września 2025 r. oraz za rok zakończony 31 grudnia 2025 r.

Wprowadzone zmiany polegały na reklasyfikacji wybranych pozycji aktywów i zobowiązań oraz na uaktualnieniu wyceny i szacunków w obszarze rozliczeń handlowych i publicznoprawnych.

Oprócz korekt wykazanych w sprawozdaniu z sytuacji finansowej oraz w sprawozdaniu z zysków lub strat i innych całkowitych dochodów, przekształcenia te wpłynęły na sprawozdanie ze zmian w kapitale własnym, urealniając wartość wyniku finansowego netto za okres od 1 stycznia do 30 września 2025 r. i za rok 2025.

W sprawozdaniu z przepływów pieniężnych wprowadzone przekształcenia znalazły odzwierciedlenie wyłącznie w ramach działalności operacyjnej (poprzez zmianę wyniku netto oraz zmianę stanu należności i zobowiązań), pozostawiając bez zmian salda środków pieniężnych i ich odpowiedników na początek i koniec prezentowanych okresów porównawczych.

5 JEDNOSTKOWE SKRÓCONE ŚRÓDROCZNE SPRAWOZDANIE FINANSOWE ZA III KWARTAŁ 2026



5.1. JEDNOSTKOWE SPRAWOZDANIE Z WYNIKU FINANSOWEGO I INNYCH CAŁKOWITYCH DOCHODÓW

Jednostkowe sprawozdanie z zysków lub strat i innych całkowitych dochodów	Nota	9 miesięcy zakończone 30.09.2026	3 miesięcy zakończone 30.09.2026	Dane przekształcone 9 miesięcy zakończone 30.09.2025	Dane przekształcone 3 miesięcy zakończone 30.09.2025	9 miesięcy zakończone 30.09.2025	3 miesięcy zakończone 30.09.2025
Przychody ze sprzedaży	**1**	**294 263**	**104 285**	**517 599**	**71 918**	**517 599**	**71 918**
Koszty sprzedanych produktów i usług	**2**	**-**	**-**	**30 392**	**1 344**	**30 392**	**1 344**
Zysk/(strata) brutto na sprzedaży		**294 263**	**104 285**	**487 207**	**70 574**	**487 207**	**70 574**
Koszty sprzedaży	2	-	-	274 150	14 494	274 150	14 494
Koszty ogólnego zarządu	2	1 499 096	419 233	1 842 778	582 982	1 842 778	582 982
Pozostałe przychody operacyjne	3	546 165	154 416	232 570	72 254	232 670	78 357
Pozostałe koszty operacyjne	3	1 125 732	761 180	32 431	(3 462)	32 531	2 641
Zysk/(strata) na działalności operacyjnej		**(1 784 400)**	**(921 712)**	**(1 429 582)**	**(451 186)**	**(1 429 582)**	**(451 186)**
Przychody finansowe	4	189 981	43 742	1 332 902	449 766	2 755 761	449 766
Koszty finansowe	4	807 128	158 106	71 936	9 916	71 936	9 917
Zysk/(strata) przed opodatkowaniem		**(2 401 547)**	**(1 036 076)**	**(168 616)**	**(11 336)**	**1 254 243**	**(11 337)**
Podatek dochodowy		-	-	-	-	-	-
Zysk/(strata) z działalności kontynuowanej		**(2 401 547)**	**(1 036 076)**	**(168 616)**	**(11 336)**	**1 254 243**	**(11 337)**
Zysk/(strata) netto		**(2 401 547)**	**(1 036 076)**	**(168 616)**	**(11 336)**	**1 254 243**	**(11 337)**
Inne całkowite dochody		-		-		-	
Inne całkowite dochody przed opodatkowaniem		-		-		-	
Pozycje, które nie zostaną przeklasyfikowane do zysku lub straty		-		-		-	
Zyski / (straty) z tytułu aktualizacji wyceny aktywów		-		-		-	
Zyski / (straty) aktuarialne dotyczące rezerw na świadczenia pracownicze		-		-		-	
Podatek dochodowy związany ze składnikami innych całkowitych dochodów, które nie zostaną przeklasyfikowane do zysku lub straty		-		-		-	
Podatek dochodowy dotyczący aktualizacji wyceny aktywów		-		-		-	
Podatek dochodowy dotyczący rezerw na świadczenia pracownicze		-		-		-	
Całkowite dochody ogółem		**(2 401 547)**	**(1 036 076)**	**(168 616)**	**(11 336)**	**1 254 243**	**(11 337)**
Zysk/(strata) netto na jedną akcję (w zł)							
Podstawowy za okres, w tym:	7	(0,03)	(0,01)	(0,00)	(0,00)	0,02	(0,00)
- z działalności kontynuowanej		(0,03)	(0,01)	(0,00)	(0,00)	0,02	(0,00)
- z działalności zaniechanej		-	-	-	-	-	-
Rozwodniony za okres, w tym		(0,03)	(0,01)	(0,00)	(0,00)	0,02	(0,00)
- z działalności kontynuowanej		(0,03)	(0,01)	(0,00)	(0,00)	0,02	(0,00)
- z działalności zaniechanej		-	-	-	-	-	-

5.2. JEDNOSTKOWE SPRAWOZDANIE Z SYTUACJI FINANSOWEJ

Jednostkowe sprawozdanie z sytuacji finansowej	Nota	Na dzień 30.09.2026	Dane przekształcone na dzień 31.12.2025	Na dzień 31.12.2025	Dane przekształcone na dzień 30.09.2025	Na dzień 30.09.2025
Aktywa trwałe		**5 393 974**	**4 703 385**	**4 703 385**	**1 690 514**	**3 675 047**
Rzeczowe aktywa trwałe	9	68 270	81 159	81 159	85 481	224 124
Aktywa niematerialne	10	-	1 345	1 345	69 125	5 379
Nakłady na prace rozwojowe	10	-	-	-	-	458 939
Aktywa z tytułu prawa do użytkowania	11	5 703	9 851	9 851	11 407	11 407
Inwestycje w jednostkach zależnych	12	4 550 252	4 550 252	4 550 252	509 124	1 865 321
Inwestycje w pozostałych jednostkach	12	42 886	60 778	60 778	83 000	83 000
Należności z tytułu dostaw i usług oraz pozostałe należności	13	-	-	-	-	94 500
Należności z tytułu udzielonych pożyczek	12	726 863	-	-	932 377	932 377
Aktywa obrotowe		**856 085**	**3 128 582**	**3 128 582**	**9 249 878**	**12 973 659**
Aktywa obrotowe inne niż aktywa trwałe zaklasyfikowane jako przeznaczone do sprzedaży		**856 085**	**3 128 582**	**3 128 582**	**9 249 878**	**12 973 659**
Aktywa z tytułu umów		29 476	29 476	29 476	29 476	29 476
Należności z tytułu dostaw i usług oraz pozostałe należności	13	433 882	530 827	530 827	3 531 284	6 236 330
Krótkoterminowe aktywa finansowe	12	356 465	2 143 774	2 143 774	5 657 168	6 675 903
Środki pieniężne i ich ekwiwalenty	14	36 262	424 505	424 505	31 950	31 950
Aktywa trwałe zaklasyfikowane jako przeznaczone do sprzedaży		**-**	**-**	**-**	-	**-**
Aktywa razem		**6 250 059**	**7 831 967**	**7 831 967**	**10 940 392**	**16 648 706**
Kapitał własny		**(8 340 243)**	**(10 034 794)**	**(12 991 173)**	**(12 167 957)**	**(5 538 465)**
Kapitał zakładowy	15	7 971 882	7 562 272	7 562 272	7 562 272	7 562 272
Kapitał zapasowy ze sprzedaży akcji powyżej wartości nominalnej		56 090 880	52 404 393	52 404 393	52 404 393	52 469 633
Pozostałe kapitały rezerwowe		(7 526)	(7 526)	(7 526)	(7 526)	(7 526)
Zyski/straty zatrzymane		(72 395 479)	(69 993 933)	(72 950 312)	(72 127 096)	(65 562 844)
Zobowiązania długoterminowe		**190 199**	**2 310 711**	**2 310 711**	**4 919 766**	**5 121 081**
Zobowiązania z tytułu kredytów i pożyczek	16	181 250	2 301 762	2 301 762	4 910 817	5 112 132
Rezerwy na świadczenia pracownicze	18	8 949	8 949	8 949	8 949	8 949
Zobowiązania krótkoterminowe		**14 400 103**	**15 556 050**	**18 512 429**	**18 188 583**	**17 066 090**
Zobowiązania krótkoterminowe inne niż zobowiązania wchodzące w skład grup przeznaczonych do sprzedaży		**14 400 103**	**15 556 050**	**18 512 429**	**18 188 583**	**17 066 090**
Zobowiązania z tytułu kredytów i pożyczek	16	2 061 498	2 247 481	2 247 481	1 835 516	211 342
Zobowiązania z tytułu leasingu	16	1 867	7 025	7 025	8 796	8 796
Zobowiązania z tytułu dostaw i usług oraz pozostałe zobowiązania	17	11 352 071	12 032 707	14 989 086	14 899 529	15 454 786
Zobowiązania z tytułu bieżącego podatku dochodowego		463 180	515 180	515 180	533 180	533 180
Rezerwy na świadczenia pracownicze	18	57 083	52 538	52 538	55 513	55 513
Pozostałe rezerwy	18	464 404	701 119	701 119	856 049	802 473
Zobowiązania razem		**14 590 302**	**17 866 761**	**20 823 140**	**23 108 349**	**22 187 171**
Pasywa razem		**6 250 059**	**7 831 967**	**7 831 967**	**10 940 392**	**16 648 706**

5.3. JEDNOSTKOWE SPRAWOZDANIE Z PRZEPŁYWÓW PIENIĘŻNYCH

Jednostkowy rachunek przepływów pieniężnych	Nota	9 miesięcy zakończone 30.09.2026	3 miesięcy zakończone 30.09.2026	Dane przekształcone 9 miesięcy zakończone 30.09.2025	Dane przekształcone 3 miesięcy zakończone 30.09.2025	9 miesięcy zakończone 30.09.2025	3 miesięcy zakończone 30.09.2025
DZIAŁALNOŚĆ OPERACYJNA							
Zysk/(strata) przed opodatkowaniem		**(2 401 547)**	**(1 036 076)**	**(168 616)**	**(11 336)**	**1 254 243**	**(11 337)**
Korekty razem		417 594	153 611	(587 455)	(414 815)	(2 010 314)	(414 815)
Amortyzacja	2	18 381	5 157	94 910	21 795	94 910	21 795
(Zyski)/straty z tytułu różnic kursowych		(3 974)	(1 064)	(5 075)	(1 786)	(5 075)	(1 786)
Koszty z tytułu odsetek	4	65 011	157 649	24 606	9 304	24 606	9 304
Przychody z tytułu odsetek	4	(174 739)	(174 491)	(415 172)	(124 966)	(1 838 031)	(124 966)
(Zysk)/strata z działalności inwestycyjnej		80 005	48 771	(305 826)	(350 853)	(305 826)	(350 853)
Zmiana stanu rezerw	18	(232 169)	(10 475)	39 834	(13 095)	39 834	(13 095)
Zmiana stanu należności z tytułu dostaw i usług oraz pozostałych należności		1 343 709	96 873	125 117	(408 696)	141 460	(397 150)
Zmiana stanu zobowiązań z tytułu dostaw i usług oraz pozostałych zobowiązań		(680 633)	31 190	(145 417)	453 915	(161 759)	442 370
Pozostałe korekty		2 003	1	(432)	(433)	(433)	(433)
Przepływy pieniężne z działalności		**(1 983 953)**	**(882 465)**	**(756 071)**	**(426 151)**	**(756 071)**	**(426 151)**
Zapłacony podatek dochodowy		(52 000)	(10 000)	(42 274)	(24 274)	(42 274)	(24 274)
Przepływy pieniężne netto z działalności operacyjnej		**(2 035 954)**	**(892 466)**	**(798 345)**	**(450 425)**	**(798 345)**	**(450 425)**
DZIAŁALNOŚĆ INWESTYCYJNA							
Spłata udzielonych pożyczek		1 076 280	207 480	503 000	443 000	503 000	443 000
Wpływy ze zbycia rzeczowych aktywów trwałych, wartości niematerialnych innych niż wartość firmy, nieruchomości inwestycyjnych oraz innych aktywów trwałych		-	-	1 650	-	1 650	-
Udzielenie pożyczek		(26 600)	(400)	(46 100)	(43 500)	(46 100)	(43 500)
Przepływy pieniężne netto z działalności inwestycyjnej		**1 049 680**	**207 080**	**458 550**	**399 500**	**458 550**	**399 500**
DZIAŁALNOŚĆ FINANSOWA							
Wpływy z tytułu zaciągniętych kredytów i pożyczek		760 018	760 018	480 000	-	480 000	-
Spłaty kredytów i pożyczek		(58 000)	32 000	(140 000)	-	(140 000)	-
Spłata zobowiązań z tytułu leasingu		(5 159)	(1 352)	(4 830)	(3 816)	(4 830)	(3 816)
Odsetki zapłacone		(99 586)	(99 001)	(1 674)	(1 243)	(1 674)	(1 243)
Przepływy pieniężne netto z działalności finansowej		**597 273**	**691 665**	**333 496**	**(5 059)**	**333 496**	**(5 059)**
Zmiana netto stanu środków pieniężnych i ich ekwiwalentów przed skutkami zmian kursów walut		**(389 000)**	**6 280**	**(6 299)**	**(55 984)**	**(6 299)**	**(55 984)**
Skutki zmian kursów wymiany, które dotyczą środków pieniężnych i ekwiwalentów środków pieniężnych		757	7	5 137	871	5 137	871
Zmiana netto stanu środków pieniężnych i ich ekwiwalentów		**(388 243)**	**6 287**	**(1 162)**	**(55 113)**	**(1 162)**	**(55 113)**
Środki pieniężne i ich ekwiwalenty na początek okresu		424 505	29 975	33 112	87 063	33 112	87 063
Środki pieniężne i ich ekwiwalenty na początek na koniec okresu		36 262	36 262	31 950	31 950	31 950	31 950

5.4. JEDNOSTKOWE SPRAWOZDANIE ZE ZMIAN W KAPITALE WŁASNYM

01.01.2026 – 30.09.2026	Kapitał zakładowy	Kapitał zapasowy ze sprzedaży akcji powyżej wartości nominalnej	Pozostałe kapitały rezerwowe	Zyski/(straty) zatrzymane	Kapitał własny razem
Kapitał własny na dzień 1 stycznia 2026 r.	**7 562 272**	**52 404 393**	**(7 526)**	**(69 993 932)**	**(10 034 793)**
Emisja akcji	409 610	3 686 487	-	-	4 096 097
Zysk/(strata) netto za okres	-	-	-	(2 401 547)	(2 401 547)
Całkowite dochody/(straty) ogółem	-	-	-	(2 401 547)	(2 401 547)
Zwiększenie/(zmniejszenie) wartości kapitału własnego	409 610	3 686 487	-	(2 401 547)	1 694 550
Kapitał własny na dzień 30 września 2026 r.	**7 971 882**	**56 090 880**	**(7 526)**	**(72 395 479)**	**(8 340 243)**

Dane przekształcone 01.01.2025 – 31.12.2025	Kapitał zakładowy	Kapitał zapasowy ze sprzedaży akcji powyżej wartości nominalnej	Pozostałe kapitały rezerwowe	Zyski/(straty) zatrzymane	Kapitał własny razem
Kapitał własny na dzień 1 stycznia 2025 r.	**7 562 272**	**52 404 393**	**(7 526)**	**(71 958 480)**	**(11 999 341)**
Zysk/(strata) netto za okres	-	-	-	1 964 547	1 964 547
Całkowite dochody/(straty) ogółem	-	-	-	1 964 547	1 964 547
Zwiększenie/(zmniejszenie) wartości kapitału własnego	-	-	-	1 964 547	1 964 547
Kapitał własny na dzień 31 grudnia 2025 r.	**7 562 272**	**52 404 393**	**(7 526)**	**(69 993 933)**	**(10 034 794)**

01.01.2025 – 31.12.2025	Kapitał zakładowy	Kapitał zapasowy ze sprzedaży akcji powyżej wartości nominalnej	Pozostałe kapitały rezerwowe	Zyski/(straty) zatrzymane	Kapitał własny razem
Kapitał własny na dzień 1 stycznia 2025 r.	**7 562 272**	**52 404 393**	**(7 526)**	**(71 958 480)**	**(11 999 341)**
Zysk/(strata) netto za okres	-	-	-	(991 832)	(991 832)
Całkowite dochody/(straty) ogółem	-	-	-	(991 832)	(991 832)
Zwiększenie/(zmniejszenie) wartości kapitału własnego	-	-	-	(991 832)	(991 832)
Kapitał własny na dzień 31 grudnia 2025 r.	**7 562 272**	**52 404 393**	**(7 526)**	**(72 950 312)**	**(12 991 173)**

Dane przekształcone 01.01.2025 – 30.09.2025	Kapitał zakładowy	Kapitał zapasowy ze sprzedaży akcji powyżej wartości nominalnej	Pozostałe kapitały rezerwowe	Zyski/(straty) zatrzymane	Kapitał własny razem
Kapitał własny na dzień 1 stycznia 2025 r.	**7 562 272**	**52 404 393**	**(7 526)**	**(71 958 480)**	**(11 999 341)**
Zysk/(strata) netto za okres	-	-	-	(168 616)	(168 616)
Całkowite dochody/(straty) ogółem	-	-	-	(168 616)	(168 616)
Zwiększenie/(zmniejszenie) wartości kapitału własnego	-	-	-	(168 616)	(168 616)
Kapitał własny na dzień 30 września 2025 r.	**7 562 272**	**52 404 393**	**(7 526)**	**(72 127 096)**	**(12 167 957)**

01.01.2025 – 30.09.2025	Kapitał zakładowy	Kapitał zapasowy ze sprzedaży akcji powyżej wartości nominalnej	Pozostałe kapitały rezerwowe	Zyski/(straty) zatrzymane	Kapitał własny razem
Kapitał własny na dzień 1 stycznia 2025 r.	**7 562 272**	**52 469 633**	**(7 526)**	**(66 817 087)**	**(6 792 708)**
Zysk/(strata) netto za okres	-	-	-	1 254 243	1 254 243
Całkowite dochody/(straty) ogółem	-	-	-	1 254 243	1 254 243
Zwiększenie/(zmniejszenie) wartości kapitału własnego	-	-	-	1 254 243	1 254 243
Kapitał własny na dzień 30 września 2025 r.	**7 562 272**	**52 469 633**	**(7 526)**	**(65 562 844)**	**(5 538 465)**

5.5. ZASADY PRZYJĘTE PRZY SPORZĄDZENIU SKRÓCONEGO ŚRÓDROCZNEGO JEDNOSTKOWEGO SPRAWOZDANIA FINANSOWEGO

Niniejsze jednostkowe skrócone śródroczne sprawozdanie finansowe zostało sporządzone zgodnie z MSR 34 „Śródroczna sprawozdawczość finansowa".

Prezentowane sprawozdanie przedstawia w sposób rzetelny sytuację finansową i majątkową spółki ALL iN! GAMES S.A. na dzień 30 września 2026 r., wyniki działalności oraz przepływy pieniężne za okres 9 miesięcy zakończonych 30 września 2026 r.

Śródroczne skrócone jednostkowe sprawozdanie finansowe nie obejmuje wszystkich informacji oraz ujawnień wymaganych w rocznym sprawozdaniu finansowym i należy je czytać łącznie ze sprawozdaniem finansowym Spółki za rok obrotowy zakończony 31 grudnia 2025 r., sporządzonym zgodnie z Międzynarodowymi Standardami Sprawozdawczości Finansowej (MSSF) przyjętymi do stosowania w Unii Europejskiej (UE).

Niniejsze skrócone śródroczne jednostkowe sprawozdanie finansowe zostało sporządzone zgodnie z zasadą kosztu historycznego, za wyjątkiem aktywów i zobowiązań finansowych wycenianych według wartości godziwej zgodnie z określoną polityką rachunkowości.

Śródroczne skrócone jednostkowe sprawozdanie finansowe za okres 9 miesięcy zakończony 30 września 2026 r. nie było przedmiotem przeglądu przez biegłego audytora.

5.6. INFORMACJE O ZMIANACH STOSOWANYCH ZASAD (POLITYKI) RACHUNKOWOŚCI

Zasady (polityka) rachunkowości zastosowane do sporządzenia niniejszego śródrocznego skróconego jednostkowego sprawozdania finansowego są spójne z tymi, które zastosowane były przy sporządzaniu jednostkowego sprawozdania finansowego za rok obrotowy zakończony 31 grudnia 2025 r.

5.7. INFORMACJE O ISTOTNYCH ZMIANACH WIELKOŚCI SZACUNKOWYCH

Nie wystąpiły.

6 NOTY OBJAŚNIAJĄCE DO JEDNOSTKOWEGO SKRÓCONEGO SPRAWOZDANIA FINANSOWEGO ZA III KWARTAŁ 2026



Nota 1. Przychody ze sprzedaży

Cała działalność Spółki w pierwszych trzech kwartałach 2026 roku stanowiła dwa segmenty operacyjne, tj. działalność wydawnicza (sprzedaż gier komputerowych) oraz działalność deweloperska. Segmenty są zaprezentowane w rozdziale III niniejszego raportu.

Zgodnie z MSSF 15 przychody ze sprzedaży produktów, towarów, materiałów i usług, po pomniejszeniu o podatek od towarów i usług, rabaty i upusty są rozpoznawane po spełnieniu (lub w trakcie spełniania) zobowiązania do wykonania świadczenia, polegającego na przekazaniu przyrzeczonego dobra lub usługi (tj. składnika aktywów) klientowi.

Przychody ze sprzedaży	**01.01.2026 – 30.09.2026**	**01.01.2025 – 30.09.2025**
Razem	**294 263**	**517 599**
Przychody zafakturowane	281 257	519 354
Przychody oszacowane	13 006	(1 755)
Przychody ze sprzedaży - podział na kategorie według rodzajów produkcji	**01.01.2026 – 30.09.2026**	**01.01.2025 – 30.09.2025**
Razem	**294 263**	**517 599**
Produkcje własne	40 962	47 597
Produkcje obce	219 663	254 912
Inne przychody	33 638	215 090
Przychody ze sprzedaży - podział według źródła przychodu	**01.01.2026 – 30.09.2026**	**01.01.2025 – 30.09.2025**
Razem	**294 263**	**517 599**
Przychody od współwydawców	-	-
Przychody z platform:	**260 625**	**302 509**
- Platforma A	46 893	89 380
- Platforma B	3 376	3 917
- Platforma C	13 079	14 816
- Platforma D	282	144
- Przychody z pozostałych platform	196 995	194 252
Inne przychody	**33 638**	**215 090**

Przychody ze sprzedaży są realizowane de facto na całym świecie i Spółka nie jest w stanie rzetelnie ustalić lokalizacji graczy czy miejsca transakcji. Przychody od współwydawców także pochodzą ze sprzedaży gier na platformach sprzedażowych po potrąceniu o podatki oraz tantiemy należne współwydawcy. Aktywa Spółki w całości są zlokalizowane w Polsce.

Nota 2. Koszty działalności operacyjnej

Koszty działalności operacyjnej	**01.01.2026 – 30.09.2026**	**01.01.2025 – 30.09.2025**
Amortyzacja	18 381	94 910
Koszty świadczeń pracowniczych	741 675	727 313
Zużycie surowców i materiałów pomocniczych	43 704	54 882
Koszty usług obcych	649 483	1 213 483
Koszty podatków i opłat	14 833	17 496
Pozostałe koszty	31 019	39 236
Razem	**1 499 095**	**2 147 320**
Koszty sprzedaży	-	274 150

Koszty ogólnego zarządu	1 499 095	1 842 778
Koszty sprzedanych produktów, usług, towarów i materiałów	-	30 392
Razem, w tym:	**1 499 095**	**2 147 320**
- koszty związane z leasingami krótkoterminowymi	649	649
- koszty związane z leasingami aktywów o niskiej wartości	2 474	3 579

Nota 3. Pozostałe przychody i koszty operacyjne

Pozostałe przychody	01.01.2026 – 30.09.2026	01.01.2025 – 30.09.2025
Odwrócenie odpisów aktualizujących wartość należności	19 054	-
Zysk na sprzedaży rzeczowych aktywów trwałych	-	1 341
Sprzedaż pozostała	287 136	229 395
Inne pozostałe przychody operacyjne	239 975	1 934
Razem	**546 165**	**232 670**

Pozostałe koszty	01.01.2026 – 30.09.2026	01.01.2025 – 30.09.2025
Strata na sprzedaży rzeczowych aktywów trwałych	-	227
Odpisy aktualizujące z tytułu utraty wartości należności	1 065 713	-
Inne pozostałe koszty operacyjne	60 019	32 304
Razem	**1 125 732**	**32 531**

Nota 4. Przychody i koszty finansowe

Przychody finansowe	01.01.2026 – 30.09.2026	Dane przekształcone 01.01.2025 – 30.09.2025	01.01.2025 – 30.09.2025
Odsetki	174 739	415 172	1 838 031
Zysk ze zbycia inwestycji	-	351 162	351 162
Dodatnie różnice kursowe	-	566 555	566 555
Inne przychody finansowe	15 242	13	13
Razem	**189 981**	**1 332 902**	**2 755 761**

Koszty finansowe	01.01.2026 – 30.09.2026	Dane przekształcone 01.01.2025 – 30.09.2025	01.01.2025 – 30.09.2025
Odsetki, w tym:	408 512	25 486	25 486
- odsetki wobec dostawców	366 968	447	447
- odsetki z tytułu kredytów i pożyczek	40 847	22 809	22 809
- odsetki z tytułu leasingu	697	1 798	1 798
- pozostałe odsetki	-	432	432
Wycena aktywów finansowych do wartości godziwej	17 892	-	-
Odpisy aktualizujące na pożyczki udzielone	62 113	46 450	46 450
Ujemne różnice kursowe	279 902	-	-
Inne koszty finansowe	38 709	-	-
Razem	**807 128**	**71 936**	**71 936**

Nota 5. Podatek dochodowy i odroczony podatek dochodowy

Podatek dochodowy	01.01.2026 – 30.09.2026	01.01.2025 – 30.09.2025
Podatek dochodowy – część bieżąca	-	-
Podatek dochodowy – część odroczona	-	-
Razem	-	-

Ujemne różnice przejściowe będące podstawą do tworzenia aktywa z tytułu podatku odroczonego	31.12.2025	Zwiększenia	Zmniejszenia	30.09.2026
Rezerwa na pozostałe świadczenia pracownicze	61 487	4 545	-	66 032
Rezerwa na koszty tantiem	758 674	-	294 270	464 404
Ujemne różnice kursowe	(1 098 961)	1 101 055	-	2 094
Wynagrodzenia i ubezpieczenia społeczne płatne w następnych okresach	87 144	48 885	-	136 029
Pozostałe tytuły	317 627	461 976	-	779 603
Przeterminowane zobowiązania	3 428	-	3 428	
Zobowiązania z tytułu prawa do użytkowania	7 025	-	5 158	1 867
Strata podatkowa	3 206 889	(3 206 889)	-	-
Suma ujemnych różnic przejściowych, w tym:	**3 343 315**	**(1 590 428)**	**302 856**	**1 450 029**
podlegające stawce podatkowej 19%	3 343 315	(1 590 428)	302 856	1 450 029
Aktywa z tytułu odroczonego podatku	**635 230**	**(302 181)**	**57 543**	**275 506**
Nieujęte w księgach aktywo po przeliczeniu na efekt podatkowy	(370 871)	380 230	-	9 359
Aktywa z tytułu odroczonego podatku	**264 359**	**78 049**	**57 543**	**284 865**

Dodatnie różnice przejściowe będące podstawą do tworzenia rezerwy z tytułu podatku odroczonego	31.12.2025	Zwiększenia	Zmniejszenia	30.09.2026
Różnica między bilansową i podatkową wartością netto środków trwałych i aktywów niematerialnych	9 851	-	9 851	-
Dodatnie różnice kursowe	(9 706)	121 115	-	111 409
Pozostałe tytuły	1 391 218	(3 336)	-	1 387 882
Suma dodatnich różnic przejściowych, w tym:	**1 391 363**	**117 779**	**9 851**	**1 499 291**
podlegające stawce podatkowej 19%	1 391 363	117 779	9 851	1 499 291
Rezerwy z tytułu podatku odroczonego	**264 359**	**22 378**	**1 872**	**284 865**

Ujemne różnice przejściowe będące podstawą do tworzenia aktywa z tytułu podatku odroczonego	31.12.2024	zwiększenia	zmniejszenia	31.12.2025
Rezerwa na pozostałe świadczenia pracownicze	75 276	-	(13 789)	61 487
Rezerwa na koszty tantiem	116 879	641 795	-	758 674
Ujemne różnice kursowe	22 199	-	(1 121 160)	(1 098 961)
Wynagrodzenia i ubezpieczenia społeczne płatne w następnych okresach	179 718	(92 574)	-	87 144
Pozostałe tytuły	1 758 212	-	(1 440 585)	317 627
Przeterminowane zobowiązania	6 505	-	-	3 428
Zobowiązania z tytułu prawa do użytkowania	6 600	425	-	7 025
Strata podatkowa	2 715 677	491 212	-	3 206 889
Suma ujemnych różnic przejściowych, w tym:	**4 881 066**	**1 040 859**	**(2 575 533)**	**3 343 315**
podlegające stawce podatkowej 19%	4 881 066	1 040 859	(2 575 533)	3 343 315
Aktywa z tytułu odroczonego podatku	**927 403**	**197 763**	**(489 351)**	**635 230**
Nieujęte w księgach aktywo po przeliczeniu na efekt podatkowy	(682 714)	311 843	-	(370 871)
Aktywa z tytułu odroczonego podatku	**244 688**	**509 606**	**(489 351)**	**264 359**

Dodatnie różnice przejściowe będące podstawą do tworzenia rezerwy z tytułu podatku odroczonego	31.12.2024	zwiększenia	zmniejszenia	31.12.2025
Różnica między bilansową i podatkową wartością netto środków trwałych i aktywów niematerialnych	16 592	-	6 741	9 851
Dodatnie różnice kursowe	(114 903)	105 197	-	(9 706)
Różnica między bilansową i podatkową wartością nakładów na prace rozwojowe	497 400	-	497 400	-
Pozostałe tytuły	888 745	502 473	-	1 391 218
Suma dodatnich różnic przejściowych, w tym:	**1 287 834**	**607 670**	**504 141**	**1 391 363**
podlegające stawce podatkowej 19%	1 287 834	607 670	504 141	1 391 363
Rezerwy z tytułu podatku odroczonego	**244 688**	**115 457**	**95 787**	**264 359**

Ujemne różnice przejściowe będące podstawą do tworzenia aktywa z tytułu podatku odroczonego	31.12.2024	Zwiększenia	Zmniejszenia	30.09.2025
Rezerwa na pozostałe świadczenia pracownicze	75 276	-	19 763	55 513
Rezerwa na koszty tantiem	116 879	-	116 879	-
Ujemne różnice kursowe	22 199	-	22 199	-
Wynagrodzenia i ubezpieczenia społeczne płatne w następnych okresach	179 718	7 081	-	186 799
Pozostałe tytuły	1 758 212	-	1 423 217	334 995
Przeterminowane zobowiązania	6 505	-	-	6 505
Zobowiązania z tytułu prawa do użytkowania	6 600	2 196	-	8 796
Strata podatkowa	2 715 677	491 220	-	3 206 897
Suma ujemnych różnic przejściowych, w tym:	**4 881 066**	**500 497**	**1 582 058**	**3 799 504**
podlegające stawce podatkowej 19%	4 881 066	500 497	1 582 058	3 799 504
Aktywa z tytułu odroczonego podatku	**927 403**	**95 094**	**300 591**	**721 906**
Nieujęte w księgach aktywo po przeliczeniu na efekt podatkowy	(682 715)	497 953	-	(184 762)
Aktywa z tytułu odroczonego podatku	**244 688**	**593 047**	**300 591**	**537 144**

Dodatnie różnice przejściowe będące podstawą do tworzenia rezerwy z tytułu podatku odroczonego	31.12.2024	Zwiększenia	Zmniejszenia	30.09.2025
Różnica między bilansową i podatkową wartością netto środków trwałych i aktywów niematerialnych	16 592	-	5 185	11 407
Dodatnie różnice kursowe	(114 903)	1 148 254	-	1 033 351
Różnica między bilansową i podatkową wartością nakładów na prace rozwojowe	497 400	-	33 082	464 318
Pozostałe tytuły	888 745	429 252	-	1 317 997
Suma dodatnich różnic przejściowych, w tym:	**1 287 834**	**1 577 506**	**38 267**	**2 827 073**
podlegające stawce podatkowej 19%	1 287 834	1 577 506	38 267	2 827 073
Rezerwy z tytułu podatku odroczonego	**244 688**	**299 726**	**7 271**	**537 144**

Nota 6. Działalność zaniechana

Ani w pierwszych trzech kwartałach 2026 r., ani w poprzednim roku w Spółce nie zaniechano żadnej działalności.

Nota 7. Zysk przypadający na jedną akcję

Zysk netto oraz ilość akcji będące podstawą wyliczenia zysku na jedną akcję	01.01.2026 – 30.09.2026	Dane przekształcone 01.01.2025 – 30.09.2025	01.01.2025 – 30.09.2025
Średnia ważona liczba akcji do wyliczenia wartości zysku podstawowego i rozwodnionego na jedną akcję w szt.	77 183 140	75 622 722	75 622 722
Zysk/(strata) netto wykazany dla potrzeb wyliczenia wartości zysku podstawowego i rozwodnionego przypadającego na jedną akcję	(2 401 547)	(168 615)	1 254 243
Zysk/(strata) podstawowy i rozwodniony netto na jedną akcję	**(0,03)**	**(0,00)**	**0,02**

Nota 8. Instrumenty finansowe – wartości godziwe

CHARAKTERYSTYKA INSTRUMENTÓW FINANSOWYCH

Poniższa tabela przedstawia posiadane przez Spółkę instrumenty finansowe per rodzaj oraz w podziale na zasady ujęcia w księgach rachunkowych. Ponadto tabela przedstawia wpływ poszczególnych instrumentów finansowych na wynik finansowy Spółki.

Za okres od 01.01. do 30.09.2026	Kategoria wg MSSF 9	Przychody / (koszty) z tytułu odsetek i prowizji	Zyski / (straty) z tytułu różnic kursowych	Rozwiązanie / (utworzenie) odpisów aktualizujących	Zyski / (straty) ze sprzedaży instrumentów finansowych
Aktywa finansowe		**174 739**	**(22 983)**	**973 886**	**-**
Inwestycje w jednostki pozostałe	WGPWF	-	-	(17 892)	
Środki pieniężne	ZK	-	757	-	-
Należności z tytułu dostaw i usług i pozostałe należności	ZK	-	(26 956)	1 053 891	-
Należności z tytułu udzielonych pożyczek	ZK	174 739	3 216	(62 113)	-
Zobowiązania finansowe		**408 512**	**(256 920)**	**-**	**-**
Zobowiązania z tytułu leasingu finansowego	ZK	697	-	-	-
Zobowiązania z tytułu dostaw i usług i pozostałe zobowiązania	ZK	366 968	(256 920)	-	-
Kredyty bankowe i pożyczki	ZK	40 847	-	-	-

ZK - wycena w zamortyzowanym koszcie.

Dane przekształcone Za okres od 01.01. do 30.09.2025	Kategoria wg MSSF 9	Przychody / (koszty) z tytułu odsetek i prowizji	Zyski / (straty) z tytułu różnic kursowych	Rozwiązanie / (utworzenie) odpisów aktualizujących	Zyski / (straty) ze sprzedaży instrumentów finansowych
Aktywa finansowe		**415 172**	**(2 825)**	**-**	**-**
Środki pieniężne	ZK	-	(5 137)	-	-
Należności z tytułu dostaw i usług i pozostałe należności	ZK	-	2 373	-	-
Należności z tytułu udzielonych pożyczek	ZK	415 172	(61)	-	-
Zobowiązania finansowe		**25 486**	**569 380**	**-**	**-**
Zobowiązania z tytułu leasingu finansowego	ZK	1 798	-	-	-
Zobowiązania z tytułu dostaw i usług i pozostałe zobowiązania	ZK	879	569 380	-	-
Kredyty bankowe i pożyczki	ZK	22 809	-	-	-

ZK - wycena w zamortyzowanym koszcie.

Za okres od 01.01. do 30.09.2025	Kategoria wg MSSF 9	Przychody / (koszty) z tytułu odsetek i prowizji	Zyski / (straty) z tytułu różnic kursowych	Rozwiązanie / (utworzenie) odpisów aktualizujących	Zyski / (straty) ze sprzedaży instrumentów finansowych
Aktywa finansowe		**415 172**	**(2 825)**	**-**	**-**
Środki pieniężne	ZK	-	(5 137)	-	-
Należności z tytułu dostaw i usług i pozostałe należności	ZK	-	2 373	-	-
Należności z tytułu udzielonych pożyczek	ZK	415 172	(61)	-	-
Zobowiązania finansowe		**(1 397 373)**	**569 380**	**-**	**-**
Zobowiązania z tytułu leasingu finansowego	ZK	1 798	-	-	-
Zobowiązania z tytułu dostaw i usług i pozostałe zobowiązania	ZK	879	569 380	-	-
Kredyty bankowe i pożyczki	ZK	(1 400 050)	-	-	-

ZK - wycena w zamortyzowanym koszcie.

INSTRUMENTY FINANSOWE

Wartości godziwe poszczególnych kategorii instrumentów finansowych.

Większość instrumentów finansowych posiadanych przez Spółkę wyceniana jest według zamortyzowanego kosztu (ZK). Wyjątek stanowią akcje spółki OVID WORKS S.A., które wyceniane są w wartości godziwej przez wynik finansowy (WGPWF).

W związku z powyższym, na dzień bilansowy Spółka prezentuje składniki aktywów wyceniane w wartości godziwej i przypisuje je do odpowiednich poziomów hierarchii. Inwestycja w akcje spółki OVID WORKS S.A. została zaklasyfikowana do Poziomu 3 hierarchii wartości godziwej ze względu na wykorzystanie istotnych danych wejściowych niepochodzących bezpośrednio z aktywnego rynku.

Wycena została dokonana na podstawie kursu giełdowego (kursu zamknięcia) z dnia bilansowego (tj. 30 września 2026 r.), skorygowanego o dyskonto z tytułu niskiej płynności (DLOM). Dyskonto to oszacowano przy użyciu zmodyfikowanego modelu opcyjnego Finnerty'ego.

Okres horyzontu ograniczenia płynności przyjęto na poziomie T=0,45 roku (co odpowiada 102 dniom sesyjnym). Założenie to wynika z analizy historycznej płynności akcji wycenianej spółki na rynku NewConnect w okresie od 01.10.2025 r. do 30.09.2026 r., w którym średni dzienny wolumen obrotu wynosił 16 201 szt. (średnia z 226 sesji, na których zawarto transakcje). Przy zachowaniu zasady ostrożności oraz założeniu, że bez wpływu na kurs rynkowy możliwe jest sukcesywne upłynnianie akcji na poziomie 10% średniego dziennego wolumenu (ok. 1 620 szt. dziennie), czas niezbędny do zbycia całego posiadanego pakietu oszacowano na 102 dni sesyjne.

Parametr zmienności przyjęto na poziomie 107%, wyliczonym na podstawie danych historycznych z notowań wycenianej spółki za okres ostatnich 12 miesięcy. W efekcie zastosowania powyższych parametrów w modelu Finnerty'ego, dyskonto z tytułu niskiej płynności (DLOM) ustalono na poziomie 12,71%. Z uwagi na fakt, że przyjęty horyzont wyjścia z inwestycji opiera się na wewnętrznych założeniach i szacunkach dotyczących tempa sprzedaży pakietu, wycenę uznano za opartą na metodach właściwych dla Poziomu 3.

Na dzień 30 września 2026 r. zaktualizowana wartość godziwa posiadanego pakietu akcji spółki OVID WORKS S.A. wyniosła 42 886,31 zł. W okresie 9 miesięcy zakończonym 30 września 2026 roku Spółka ujęła w pozostałych kosztach operacyjnych odpis aktualizujący wartość tego składnika aktywów w kwocie 17 891,64 zł.

Inwestycje w jednostki zależne wycenia się według kosztu historycznego pomniejszonego o odpisy aktualizujące z tytułu utraty wartości (KH). Wartość bilansowa na 30 września 2026 r. podlegała badaniu testem na utratę wartości, który nie wykazał utraty wartości w ostatnim okresie, tj. od końca 2025 roku.

Na dzień 30.09.2026	Kategoria wg MSSF 9	Wartość bilansowa	Wartość godziwa
Aktywa finansowe		**5 419 747**	**5 419 747**
Środki pieniężne	ZK	36 262	36 262
Inwestycje w jednostki zależne	KH	4 550 252	4 550 252
Inwestycje w jednostki pozostałe	WGPWF	42 886	42 886
Należności z tytułu dostaw i usług i pozostałe należności	ZK	433 882	433 882
Należności z tytułu udzielonych pożyczek	ZK	356 465	356 465
Zobowiązania finansowe		**13 596 686**	**13 596 686**
Zobowiązania z tytułu leasingu	ZK	1 867	1 867
Zobowiązania z tytułu dostaw i usług i pozostałe zobowiązania	ZK	11 352 071	11 352 071
Kredyty bankowe i pożyczki	ZK	2 242 748	2 242 748

ZK - wycena w zamortyzowanym koszcie.

Dane przekształcone Na dzień 31.12.2025	Kategoria wg MSSF 9	Wartość bilansowa	Wartość godziwa
Aktywa finansowe		**7 710 136**	**7 710 136**
Środki pieniężne	ZK	424 505	424 505
Inwestycje w jednostki zależne	KH	4 550 252	4 550 252
Inwestycje w jednostki pozostałe	WGPWF	60 778	60 778
Należności z tytułu dostaw i usług i pozostałe należności	ZK	530 827	530 827
Należności z tytułu udzielonych pożyczek	ZK	2 143 774	2 143 774
Zobowiązania finansowe		**16 588 975**	**16 588 975**
Zobowiązania z tytułu leasingu	ZK	7 025	7 025
Zobowiązania z tytułu dostaw i usług i pozostałe zobowiązania	ZK	12 032 707	12 032 707
Kredyty bankowe i pożyczki	ZK	4 549 243	4 549 243

ZK - wycena w zamortyzowanym koszcie.

Na dzień 31.12.2025	Kategoria wg MSSF 9	Wartość bilansowa	Wartość godziwa
Aktywa finansowe		**7 710 136**	**7 710 136**
Środki pieniężne	ZK	424 505	424 505
Inwestycje w jednostki zależne	KH	4 550 252	4 550 252
Inwestycje w jednostki pozostałe	WGPWF	60 778	60 778
Należności z tytułu dostaw i usług i pozostałe należności	ZK	530 827	530 827
Należności z tytułu udzielonych pożyczek	ZK	2 143 774	2 143 774
Zobowiązania finansowe		**19 545 354**	**19 545 354**
Zobowiązania z tytułu leasingu	ZK	7 025	7 025
Zobowiązania z tytułu dostaw i usług i pozostałe zobowiązania	ZK	14 989 086	14 989 086
Kredyty bankowe i pożyczki	ZK	4 549 243	4 549 243

ZK - wycena w zamortyzowanym koszcie.

Dane przekształcone Na dzień 30.09.2025	Kategoria wg MSSF 9	Wartość bilansowa	Wartość godziwa
Aktywa finansowe		**10 744 903**	**10 744 903**
Środki pieniężne	ZK	31 950	31 950
Inwestycje w jednostki zależne	KH	509 124	509 124
Inwestycje w jednostki pozostałe	WGPWF	83 000	83 000
Należności z tytułu dostaw i usług oraz pozostałe należności	ZK	3 531 284	3 531 284
Należności z tytułu udzielonych pożyczek	ZK	6 589 545	6 589 545
Zobowiązania finansowe		**21 654 658**	**21 654 658**
Zobowiązania z tytułu leasingu	ZK	8 796	8 796
Zobowiązania z tytułu dostaw i usług oraz pozostałe zobowiązania	ZK	14 899 529	14 899 529
Kredyty bankowe i pożyczki	ZK	6 746 333	6 746 333

ZK - wycena w zamortyzowanym koszcie.

Na dzień 30.09.2025	Kategoria wg MSSF 9	Wartość bilansowa	Wartość godziwa
Aktywa finansowe		**15 919 381**	**15 919 381**
Środki pieniężne	ZK	31 950	31 950
Inwestycje w jednostki zależne	KH	1 865 321	1 865 321
Inwestycje w jednostki pozostałe	WGPWF	83 000	83 000

Należności z tytułu dostaw i usług oraz pozostałe należności	ZK	6 330 830	6 330 830
Należności z tytułu udzielonych pożyczek	ZK	7 608 280	7 608 280
Zobowiązania finansowe		**20 787 056**	**20 787 056**
Zobowiązania z tytułu leasingu	ZK	8 796	8 796
Zobowiązania z tytułu dostaw i usług oraz pozostałe zobowiązania	ZK	15 454 786	15 454 786
Kredyty bankowe i pożyczki	ZK	5 323 474	5 323 474

ZK - wycena w zamortyzowanym koszcie.

ZARZĄDZANIE RYZYKIEM FINANSOWYM

Ryzyko kredytowe

Spółka jest narażona na ograniczone ryzyko kredytowe. Wynika to z faktu, że standardem rynkowym jest sprzedaż gier graczom za gotówkę. Tym samym platformy sprzedażowe praktycznie nie ponoszą ryzyka kredytowego, a ryzyko wydawcy względem platform jest znacząco ograniczone. Faktury sprzedażowe wystawione o przekazane raporty są opłacane na bieżąco, skutkiem czego Spółka praktycznie nie ma przeterminowanych należności od właścicieli platform, którymi są firmy typu Google, Microsoft, Valve, Sony, czyli firmy o bardzo dobrej sytuacji finansowej.

Drugim źródłem należności są należności od współwydawców, jakkolwiek w ocenie Zarządu ryzyko kredytowe jest większe niż w przypadku platform sprzedażowych, to jednak ze względu na dochody głównie od platform, także i wydawca ma ograniczone ryzyko kredytowe.

Ponadto, na ryzyko kredytowe narażone są środki pieniężne. W celu minimalizowania ryzyka kredytowego Spółka korzysta z usług banków o ugruntowanej pozycji finansowej. Poniższa tabela przedstawia ratingi kredytowe banków, w których trzymane są istotne środki pieniężne.

ŚRODKI PIENIĘŻNE (PLN)

Na dzień 30.09.2026	Kwota środków na rachunkach	Rating krótkoterminowy	Rating długoterminowy
Bank A	5 397	F3	BBB-
Pozostałe banki	6 244	-	-
Środki pieniężne w kasie	24 621	-	-
Razem	**36 262**	**-**	**-**

Na dzień 31.12.2025	Kwota środków na rachunkach	Rating dla banku krótkoterminowy	Rating dla banku długoterminowy
Bank A	398 972	F3	BBB-
Pozostałe banki	912	-	-
Środki pieniężne w kasie	24 621	-	-
Razem	**424 505**	-	-

Na dzień 30.09.2025	Kwota środków na rachunkach	Rating dla banku krótkoterminowy	Rating dla banku długoterminowy
Bank A	6 828	F3	BBB-
Pozostałe banki	501	-	-
Środki pieniężne w kasie	24 621	-	-
Razem	**31 950**	**-**	**-**

Ryzyko płynności

Nadrzędnym zadaniem Spółki w procesie zarządzania ryzykiem płynności jest bieżąca kontrola i planowanie poziomu płynności. Intencją Spółki jest również dążenie do prawidłowej struktury finansowania poprzez utrzymywanie odpowiedniego poziomu źródeł finansowania o charakterze długoterminowym.

Proces zarządzania ryzykiem utraty płynności w Spółce zakłada między innymi efektywne monitorowanie i raportowanie pozycji płynnościowej umożliwiającej podejmowanie działań prewencyjnych w sytuacji zagrożenia utraty płynności oraz utrzymywanie odpowiedniego (minimalnego) poziomu dostępnych środków na obsługę bieżących płatności.

Spółka realizuje politykę w zakresie zarządzania płynnością, polegającą na dywersyfikacji źródeł finansowania i wykorzystywania dostępnych narzędzi do efektywnego zarządzania płynnością.

Struktura zapadalności zobowiązań na 30.09.2026	Poniżej jednego roku	Od jednego roku do pięciu lat	Powyżej pięciu lat	Razem zobowiązania
Zobowiązania z tytułu dostaw, usług i pozostałych	11 352 071	-	-	11 352 071
Zobowiązania z tytułu leasingu	1 867	-	-	1 867
Zobowiązania z tytułu kredytów bankowych i pożyczek	2 061 498	181 250	-	2 242 748
Razem zobowiązania	**13 415 436**	**181 250**	**-**	**13 596 686**

Dane przekształcone Struktura zapadalności zobowiązań na 31.12.2025	Poniżej jednego roku	Od jednego roku do pięciu lat	Powyżej pięciu lat	Razem zobowiązania
Zobowiązania z tytułu dostaw, usług i pozostałych	12 032 707	-	-	12 032 707
Zobowiązania z tytułu leasingu	7 025	-	-	7 025
Zobowiązania z tytułu kredytów bankowych i pożyczek	2 247 481	2 301 762	-	4 549 243
Razem zobowiązania	**14 287 213**	**2 301 762**	**-**	**16 588 975**

Struktura zapadalności zobowiązań na 31.12.2025	Poniżej jednego roku	Od jednego roku do pięciu lat	Powyżej pięciu lat	Razem zobowiązania
Zobowiązania z tytułu dostaw, usług i pozostałych	14 989 086	-	-	14 989 086
Zobowiązania z tytułu leasingu	7 025	-	-	7 025
Zobowiązania z tytułu kredytów bankowych i pożyczek	2 247 481	2 301 762	-	4 549 243
Razem zobowiązania	**17 243 592**	**2 301 762**	**-**	**19 545 354**

Dane przekształcone Struktura zapadalności zobowiązań na 30.09.2025	Poniżej jednego roku	Od jednego roku do pięciu lat	Powyżej pięciu lat	Razem zobowiązania
Zobowiązania z tytułu dostaw, usług i pozostałych	14 899 529	-	-	14 899 529
Zobowiązania z tytułu leasingu	8 796	-	-	8 796
Zobowiązania z tytułu kredytów bankowych i pożyczek	1 835 516	4 910 817	-	6 746 333
Razem zobowiązania	**16 743 841**	**4 910 817**	**-**	**21 654 658**

Struktura zapadalności zobowiązań na 30.09.2025	Poniżej jednego roku	Od jednego roku do pięciu lat	Powyżej pięciu lat	Razem zobowiązania
Zobowiązania z tytułu dostaw, usług i pozostałych	15 454 786	-	-	15 454 786
Zobowiązania z tytułu leasingu	8 796	-	-	8 796
Zobowiązania z tytułu kredytów bankowych i pożyczek	211 342	5 112 132	-	5 323 474
Razem zobowiązania	**15 674 924**	**5 112 132**	**-**	**20 787 056**

Ryzyko Stopy procentowej

Spółka jest narażona na ryzyko stopy procentowej. Wynika to z faktu, iż zaciąga długi tylko częściowo w oparciu o stałą stopę procentową naliczania odsetek.

Instrumenty finansowe - ryzyko stopy procentowej - analiza wrażliwości (PLN)

Na dzień 30.09.2026	Wartość bilansowa	Zwiększenie/ zmniejszenie o punkty procentowe	Wpływ na wynik finansowy brutto	
			+4%	-4%
Należności finansowe				
Pożyczki udzielone	44 141	4%	1 766	(1 766)
Zobowiązania finansowe				
Kredyty bankowe i pożyczki o zmiennej stopie procentowej	322 938	4%	(12 918)	12 918

dzień 31.12.2025	Wartość bilansowa	Zwiększenie/ zmniejszenie o punkty procentowe	Wpływ na wynik finansowy brutto	
			+4%	-4%
Aktywa finansowe				
Pożyczki udzielone	152 064	4%	6 083	(6 083)
Zobowiązania finansowe				
Kredyty bankowe i pożyczki ze zmienną stopą procentową	619 885	4%	(24 795)	24 795

Dane przekształcone Na dzień 30.09.2025	Wartość bilansowa	Zwiększenie/ zmniejszenie o punkty procentowe	Wpływ na wynik finansowy brutto	
			+4%	-4%
Należności finansowe				
Pożyczki udzielone	167 261	4%	6 690	(6 690)
Zobowiązania finansowe				
Kredyty bankowe i pożyczki o zmiennej stopie procentowej	619 885	4%	(24 795)	24 795

Na dzień 30.09.2025	Wartość bilansowa	Zwiększenie/ zmniejszenie o punkty procentowe	Wpływ na wynik finansowy brutto	
			+4%	-4%
Należności finansowe				
Pożyczki udzielone	167 261	4%	6 690	(6 690)
Zobowiązania finansowe				
Kredyty bankowe i pożyczki o zmiennej stopie procentowej	100 000	4%	(4 000)	4 000

Ryzyko walutowe

Spółka jest narażona na ryzyko walutowe ze względu na fakt, że jej przychody są realizowane w walucie obcej, głównie EUR i USD. Natomiast po stronie zakupów, część zakupów usług obcych jest realizowana w walucie obcej, głównie EUR, USD, GBP. Ze względu na częściowy naturalny hedging Spółka nie zawiera instrumentów pochodnych mających na celu zabezpieczenie pozycji walutowej.

Poniższa tabela przedstawia strukturę walutową środków pieniężnych, należności i zobowiązań w podziale na walutę oraz wrażliwość na zmianę waluty.

Instrumenty finansowe - ryzyko walutowe - analiza wrażliwości (PLN)

Na dzień 30.09.2026	Wartość bilansowa	Zwiększenie/ zmniejszenie o punkty procentowe	Wpływ na wynik finansowy brutto	
			+1%	-1%
Aktywa finansowe				
Środki pieniężne w USD	3 796	1%	38	(38)
Środki pieniężne w EUR	1 600	1%	16	(16)
Należności z tytułu dostaw i usług i pozostałe w EUR	57 415	1%	574	(574)
Należności z tytułu dostaw i usług i pozostałe w USD	63 638	1%	636	(636)
Pożyczki udzielone w EUR	38 302	1%	383	(383)
Zobowiązania finansowe				
Zobowiązania z tytułu dostaw i usług i pozostałe w EUR	1 382 241	1%	(13 822)	13 822
Zobowiązania z tytułu dostaw i usług i pozostałe w USD	2 816 990	1%	(28 170)	28 170
Zobowiązania z tytułu dostaw i usług i pozostałe w GBP	224 242	1%	(2 242)	2 242

Dane przekształcone Na dzień 31.12.2025	Wartość bilansowa	Zwiększenie/ zmniejszenie o punkty procentowe	Wpływ na wynik finansowy brutto	
			+1%	-1%
Aktywa finansowe				
Środki pieniężne w EUR	3 284	1%	33	(33)
Środki pieniężne w USD	4 717	1%	47	(47)
Należności z tytułu dostaw i usług i pozostałe w EUR	9 569	1%	96	(96)
Należności z tytułu dostaw i usług i pozostałe w USD	49 278	1%	493	(493)
Pożyczki udzielone w EUR	157 314	1%	1 573	(1 573)
Zobowiązania finansowe				
Zobowiązania z tytułu dostaw i usług i pozostałe w EUR	2 053 587	1%	(20 536)	20 536
Zobowiązania z tytułu dostaw i usług i pozostałe w USD	2 670 332	1%	(26 703)	26 703
Zobowiązania z tytułu dostaw i usług i pozostałe w GBP	212 639	1%	(2 126)	2 126

Na dzień 31.12.2025	Wartość bilansowa	Zwiększenie/ zmniejszenie o punkty procentowe	Wpływ na wynik finansowy brutto	
			+1%	-1%
Aktywa finansowe				
Środki pieniężne w EUR	3 284	1%	33	(33)
Środki pieniężne w USD	4 717	1%	47	(47)
Należności z tytułu dostaw i usług i pozostałe w EUR	9 569	1%	96	(96)
Należności z tytułu dostaw i usług i pozostałe w USD	49 278	1%	493	(493)
Pożyczki udzielone w EUR	157 314	1%	1 573	(1 573)
Zobowiązania finansowe				
Zobowiązania z tytułu dostaw i usług i pozostałe w EUR	2 689 129	1%	(26 891)	26 891
Zobowiązania z tytułu dostaw i usług i pozostałe w USD	4 366 585	1%	(43 666)	43 666
Zobowiązania z tytułu dostaw i usług i pozostałe w GBP	338 159	1%	(3 382)	3 382

Na dzień 30.09.2025	Wartość bilansowa	Zwiększenie/ zmniejszenie o punkty procentowe	Wpływ na wynik finansowy brutto	
			+1%	-1%
Aktywa finansowe				
Środki pieniężne w USD	4 129	1%	41	(41)
Środki pieniężne w EUR	2388	1%	24	(24)
Należności z tytułu dostaw i usług i pozostałe w EUR	51 924	1%	519	(519)
Należności z tytułu dostaw i usług i pozostałe w USD	139 192	1%	1 392	(1 392)
Pożyczki udzielone w EUR	145 577	1%	1 456	(1 456)
Zobowiązania finansowe				
Zobowiązania z tytułu dostaw i usług i pozostałe w EUR	2 728 647	1%	(27 286)	27 286
Zobowiązania z tytułu dostaw i usług i pozostałe w USD	4 423 215	1%	(44 232)	44 232
Zobowiązania z tytułu dostaw i usług i pozostałe w GBP	341 170	1%	(3 412)	3 412

Zarządzanie ryzykiem kapitałowym

Na obecnym etapie rozwoju Spółki konieczne było i jest pozyskanie finansowania na produkcję i promocję gier. Początkowy etap rozwoju, w tym inwestowanie w gry, powoduje ponoszenie wysokich kosztów w stosunku do generowanych przychodów i w rezultacie do powstania ujemnych kapitałów własnych wykazanych na 30.09.2026 r.

Aktualnie Zarząd Jednostki Dominującej rozważa możliwość pozyskania dodatkowych środków finansowych w drodze podwyższenia kapitału zakładowego Jednostki Dominującej lub innych podmiotów wchodzących w skład Grupy Kapitałowej lub poprzez zbycie części pakietów akcji podmiotów zależnych wobec Jednostki Dominującej.

W przypadku podwyższenia kapitału zakładowego przez spółki zależne lub zbycia akcji spółek zależnych, Jednostka Dominująca nie zamierza utracić kontroli nad spółkami zależnymi zachowując, każdorazowo powyżej połowy udziału w kapitale zakładowym każdej ze spółek zależnych.

Docelowo Jednostka Dominująca dąży, aby zarządzanie kapitałem sprowadzić do restrukturyzacji struktury finansowania, w kierunku finansowania kapitałem własnym.

Nota 9. Rzeczowe aktywa trwałe

Za okres od 01.01.2026 do 30.09.2026				
Rzeczowe aktywa trwałe	**Budynki i budowle**	**Maszyny i urządzenia**	**Pozostałe**	**Razem**
Wartość brutto na początek okresu	**9 516**	**360 414**	**171 077**	**541 007**
Zwiększenia	**-**	**-**	**-**	**-**
Zmniejszenia	**-**	**-**	**-**	**-**
Przemieszczenia wewnętrzne (+/-)	**-**	**-**	**-**	**-**
Wartość brutto na koniec okresu	**9 516**	**360 414**	**171 077**	**541 007**
Wartość umorzenia na początek okresu	**9 516**	**332 135**	**118 197**	**459 848**
- amortyzacja za okres	-	7 502	5 387	12 889
- zmniejszenia	-	-	-	-
Wartość umorzenia na koniec okresu	**9 516**	**339 637**	**123 584**	**472 737**
Wartość uwzględniająca umorzenie i odpis z tytułu utraty wartości na koniec okresu	9 516	339 637	123 584	472 737
Wartość netto na początek okresu	**-**	**28 279**	**52 880**	**81 159**
Wartość netto na koniec okresu	**-**	**20 777**	**47 493**	**68 270**

Za okres od 01.01.2025 do 31.12.2025				
Rzeczowe aktywa trwałe	**Budynki i budowle**	**Maszyny i urządzenia**	**Pozostałe**	**Razem**
Wartość brutto na początek okresu	**9 516**	**360 414**	**333 778**	**703 708**
Zwiększenia	**-**	**-**	**12 246**	**12 246**
- nabycie	-	-	12 246	12 246
Zmniejszenia	**-**	**-**	**174 947**	**174 947**
- likwidacja	-	-	174 947	**174 947**
Przemieszczenia wewnętrzne (+/-)	**-**	**-**	**-**	**-**
Wartość brutto na koniec okresu	**9 516**	**360 414**	**171 076**	**541 006**
Wartość umorzenia na początek okresu	**9 516**	**318 707**	**233 134**	**561 357**
- amortyzacja za okres	-	13 428	29 698	43 126
- zwiększenia	-	-	12 246	12 246
- zmniejszenia	-	-	156 881	156 881
Wartość umorzenia na koniec okresu	**9 516**	**332 135**	**118 197**	**459 848**
Wartość uwzględniająca umorzenie i odpis z tytułu utraty wartości na koniec okresu	9 516	332 135	118 197	459 848
Wartość netto na początek okresu	**-**	**41 707**	**100 644**	**142 351**
Wartość netto na koniec okresu	**-**	**28 279**	**52 880**	**81 159**

Dane przekształcone za okres od 01.01.2025 do 30.09.2025				
Rzeczowe aktywa trwałe	**Budynki i budowle**	**Maszyny i urządzenia**	**Pozostałe**	**Razem**
Wartość brutto na początek okresu	**9 516**	**360 414**	**333 778**	**703 708**
Zwiększenia	**-**	**-**	**-**	**-**
Zmniejszenia	**-**	**-**	**3 405**	**3 405**
- likwidacja	-	-	3 405	3 405
Przemieszczenia wewnętrzne (+/-)	**-**	**-**	**-**	**-**
Wartość brutto na koniec okresu	**9 516**	**360 414**	**330 373**	**700 302**
Wartość umorzenia na początek okresu	**9 516**	**318 707**	**233 134**	**561 357**
- amortyzacja za okres	18 134	10 928	27 582	56 644
- zmniejszenia	-	-	3 178	3 178
Wartość umorzenia na koniec okresu	**27 650**	**329 635**	**257 535**	**614 820**
Wartość uwzględniająca umorzenie i odpis z tytułu utraty wartości na koniec okresu	27 650	329 635	257 535	614 820
Wartość netto na początek okresu	**-**	**41 707**	**100 644**	**142 351**
Wartość netto na koniec okresu	**(18 134)**	**30 778**	**72 838**	**85 482**

Za okres od 01.01.2025 do 30.09.2025				
Rzeczowe aktywa trwałe	**Budynki i budowle**	**Maszyny i urządzenia**	**Pozostałe**	**Razem**
Wartość brutto na początek okresu	**241 773**	**316 470**	**396 761**	**955 004**
Zwiększenia	**-**	**-**	**-**	**-**
Zmniejszenia	**-**	**-**	**3 405**	**3 405**
- likwidacja	-	-	3 405	3 405
Przemieszczenia wewnętrzne (+/-)	**-**	**-**	**-**	**-**
Wartość brutto na koniec okresu	**241 773**	**316 470**	**393 356**	**951 599**
Wartość umorzenia na początek okresu	**85 291**	**274 764**	**313 954**	**674 009**
- amortyzacja za okres	18 134	10 928	27 582	56 644
- zmniejszenia	-	-	3 178	3 178
Wartość umorzenia na koniec okresu	**103 425**	**285 692**	**338 358**	**727 475**
Wartość uwzględniająca umorzenie i odpis z tytułu utraty wartości na koniec okresu	103 425	285 692	338 358	727 475
Wartość netto na początek okresu	**156 482**	**41 706**	**82 807**	**280 995**
Wartość netto na koniec okresu	**138 348**	**30 778**	**54 998**	**224 124**

Nota 10. Aktywa niematerialne oraz nakłady na prace rozwojowe

Za okres od 01.01.2025 do 30.09.2025				
Wartości niematerialne (z wyłączeniem wartości firmy) (PLN)	**Wartości niematerialne - gry**	**Pozostałe wartości niematerialne**		**Razem**
	Koszty zakończonych prac rozw.	**Pozostałe wartości niematerialne**	**Zaliczki na WNiP**	
Wartość brutto na początek okresu	**16 772 689**	**699 833**	**122 005**	**17 594 527**
Zwiększenia	**-**	**-**	**-**	**-**
Zmniejszenia	**-**	**-**	**-**	**-**
Wartość brutto na koniec okresu	**16 772 689**	**699 833**	**122 005**	**17 594 527**
Wartość umorzenia na początek okresu	**16 312 405**	**699 833**	**-**	**17 012 238**
- amortyzacja za okres	1 345	-	-	1 345
- zmniejszenia	-	-	-	-
Wartość umorzenia na koniec okresu	**16 313 749**	**699 833**		**17 013 582**
Odpis aktualizujący z tyt. utraty wartości na początek okresu	458 939	-	122 005	580 944
Ujęcie w okresie odpisu aktualizującego z tyt. utraty wartości	-	-	122 005	122 005
Odwrócenie w okresie odpisu aktualizującego z tyt. utraty wartości	-	-	-	-
Wartość uwzględniająca umorzenie i odpis z tytułu utraty wartości na koniec okresu	16 772 689	699 833	-	17 472 522
Wartość netto na początek okresu	**1 345**	**-**	**-**	**1 345**
Wartość netto na koniec okresu	**-**	**-**	**-**	**-**

Za okres od 01.01.2025 do 31.12.2025				
Wartości niematerialne z wyłączeniem wartości firmy) (PLN)	**Wartości niematerialne - gry**	**Pozostałe wartości niematerialne**		**Razem**
	Koszty zakończonych prac rozw.	**Pozostałe wartości niematerialne**	**Zaliczki na WNiP**	
Wartość brutto na początek okresu	**16 772 689**	**699 833**	**122 055**	**17 594 527**
Zwiększenia	**-**	**-**	**-**	**-**
Zmniejszenia	**-**	**-**	**-**	**-**
Wartość brutto na koniec okresu	**16 772 689**	**699 833**	**122 005**	**17 594 527**
Wartość umorzenia na początek okresu	**16 275 289**	**699 833**	**-**	**16 975 122**
- amortyzacja za okres	37 116	**-**	**-**	37 116
- zmniejszenia	-	-	-	-
Wartość umorzenia na koniec okresu	**16 312 405**	**699 833**	**-**	**17 012 238**
Odpis aktualizujący z tyt. utraty wartości na początek okresu	395 193	-	122 005	517 198
Ujęcie w okresie odpisu aktualizującego z tyt. utraty wartości	63 747	-	-	63 747
Odwrócenie w okresie odpisu aktualizującego z tyt. utraty wartości	-	-	-	-
Wartość uwzględniająca umorzenie i odpis z tytułu utraty wartości na koniec okresu	16 771 344	699 833	122 005	17 593 182
Wartość netto na początek okresu	**102 207**	**-**	**-**	**102 207**
Wartość netto na koniec okresu	**1 345**	**-**	**-**	**1 345**

Dane przekształcone za okres od 01.01.2025 do 30.09.2025				
Wartości niematerialne z wyłączeniem wartości firmy) (PLN)	**Wartości niematerialne - gry**	**Pozostałe wartości niematerialne**		**Razem**
	Koszty zakończonych prac rozw.	**Pozostałe wartości niematerialne**	**Zaliczki na WNiP**	
Wartość brutto na początek okresu	**16 772 689**	**699 833**	**122 005**	**17 594 527**
Zwiększenia	**-**	**-**	**-**	**-**
Zmniejszenia	**-**	**-**	**-**	**-**
Wartość brutto na koniec okresu	**16 772 689**	**699 833**	**122 005**	**17 594 527**
Wartość umorzenia na początek okresu	**16 275 289**	**699 833**	**-**	**16 975 122**
- amortyzacja za okres	33 082	**-**	**-**	33 082
- zmniejszenia	-	-	-	-
Wartość umorzenia na koniec okresu	**16 308 371**	**699 833**	**-**	**17 008 204**
Odpis aktualizujący z tyt. utraty wartości na początek okresu	395 193	-	122 005	517 198

Ujęcie w okresie odpisu aktualizującego z tyt. utraty wartości	-	-	-	-
Odwrócenie w okresie odpisu aktualizującego z tyt. utraty wartości	-	-	-	-
Wartość uwzględniająca umorzenie i odpis z tytułu utraty wartości na koniec okresu	16 703 564	699 833	122 005	17 525 402
Wartość netto na początek okresu	**102 207**	**-**	**-**	**102 207**
Wartość netto na koniec okresu	**69 125**	**-**	**-**	**69 125**

Za okres od 01.01.2025 do 30.09.2025					
Wartości niematerialne (z wyłączeniem wartości firmy) (PLN)	**Wartości niematerialne - gry**		**Pozostałe wartości niematerialne**		**Razem**
	Koszty zakończonych prac rozw.	**Nakłady na prace rozwojowe**	**Pozostałe wartości niematerialne**	**Zaliczki na WNiP**	
Wartość brutto na początek okresu	**21 094 506**	**458 939**	**699 833**	**122 005**	**22 375 283**
Zwiększenia	**-**	**-**	**-**	**-**	**-**
Zmniejszenia	**-**	**-**	**-**	**-**	**-**
Wartość brutto na koniec okresu	**21 094 506**	**458 939**	**699 833**	**122 005**	**22 375 283**
Wartość umorzenia na początek okresu	**21 056 045**	**-**	**699 833**	**-**	**21 755 878**
- amortyzacja za okres	33 082		-	-	33 082
- zmniejszenia	-	-	-	-	
Wartość umorzenia na koniec okresu	**21 089 127**	**-**	**699 833**	**-**	**21 788 960**
Odpis aktualizujący z tyt. utraty wartości na początek okresu	-	-	-	122 005	122 005
Ujęcie w okresie odpisu aktualizującego z tyt. utraty wartości	-	-	-	-	-
Odwrócenie w okresie odpisu aktualizującego z tyt. utraty wartości	-	-	-	-	-
Wartość uwzględniająca umorzenie i odpis z tytułu utraty wartości na koniec okresu	21 089 127	-	699 833	122 005	21 910 965
Wartość netto na początek okresu	**38 461**	**458 939**	**-**	**-**	**497 400**
Wartość netto na koniec okresu	**5 379**	**458 939**	**-**	**-**	**464 318**

Amortyzacja gier prezentowana jest jako koszt własny sprzedanych produktów i usług w rachunku zysków i strat.

Na dzień 30 września 2026 r., na dzień 31 grudnia 2025 r. oraz na dzień 30 września 2025 r. Spółka nie posiadała zobowiązań umownych.

Test na utratę wartości

W związku z faktem, że Spółka posiada wartości niematerialne w trakcie realizacji więc zgodnie z wymogiem wynikającym z MSR 36.10a, został przeprowadzony test na utratę wartości dla wszystkich gier w trakcie realizacji.

Spółka przeprowadziła analizę ustalenia wartości odzyskiwalnej gier w trakcie realizacji.

Metoda, która została przyjęta do przeprowadzenia testu, to metoda zdyskontowanych przepływów pieniężnych, poprzez porównanie wartości godziwej odpowiednich ośrodków generujących środki pieniężne z ich wartościami księgowymi. Przepływy pieniężne zostały zdyskontowane stopą odzwierciedlającą średni ważony koszt kapitału.

Założenia, które zostały przyjęte przy przeprowadzeniu testu to:

- poziom inwestycji potrzebnych na wydanie gry został przyjęty na podstawie budżetów CAPEX;
- ceny sprzedawanych gier pomniejszone o koszty należnych tantiem;
- prognozowany wolumen i rozkład sprzedaży;
- przepływy pieniężne ustalone zostały na kolejne 3-4 lata;
- do zdyskontowania przepływów pieniężnych przyjęto średni ważony koszt kapitału na poziomie 10,12%;
- przepływy pieniężne gier zostały obliczone jako iloczyn wolumenu sprzedaży i cen sprzedaży gry, które pomniejszono o nakłady potrzebne na wydanie gry. Następnie przepływy te zostały pomniejszone o podatek dochodowy w wysokości 19% i zdyskontowane średnim ważonym kosztem kapitału.

W wyniku przeprowadzonych testów zidentyfikowano utratę wartości w wysokości 63 tys. zł na dzień 31 grudnia 2025 r.

Nota 11. Umowy leasingu

Aktywa z tytułu prawa do użytkowania	Razem
Koszt na dzień 01.01.2025	**249 880**
zwiększenia	-
zmniejszenia (reklasyfikacja do środków trwałych)	-
Koszt na dzień 30.09.2025	**249 880**
Zakumulowane umorzenie na dzień 01.01.2025	233 288
Koszt amortyzacji okresu	5 185
Zakumulowane umorzenie na dzień 30.09.2025	**238 473**
Wartość bilansowa na dzień 01.01.2025	**16 593**
Wartość bilansowa na dzień 30.09.2025	**11 407**
Koszt na dzień 01.01.2025	**31 109**
zwiększenia	-
zmniejszenia (reklasyfikacja do środków trwałych)	-
Koszt na dzień 30.09.2025 dane przekształcone	**31 109**
Zakumulowane umorzenie na dzień 01.01.2025	14 517
Koszt amortyzacji okresu	5 185
Zakumulowane umorzenie na dzień 30.09.2025 dane przekształcone	**19 702**
Wartość bilansowa na dzień 30.09.2025	**16 592**
Wartość bilansowa na dzień 30.09.2025 dane przekształcone	**11 407**
Koszt na dzień 01.01.2025	**31 109**
Zwiększenia	-
Zmniejszenia	-
Koszt na dzień 31.12.2025	**31 109**
Zakumulowane umorzenie na dzień 01.01.2025	14 517
Koszt amortyzacji okresu	6 741
Zakumulowane umorzenie na dzień 31.12.2025	**21 258**
Wartość bilansowa na dzień 01.01.2025	**16 592**
Wartość bilansowa na dzień 31.12.2025	**9 851**
Koszt na dzień 01.01.2026	**31 109**
zwiększenia	-
zmniejszenia (reklasyfikacja do środków trwałych)	-
Koszt na dzień 30.09.2026	**31 109**
Zakumulowane umorzenie na dzień 01.01.2026	21 258
Koszt amortyzacji okresu	4 148
Zakumulowane umorzenie na dzień 30.09.2026	**25 406**
Wartość bilansowa na dzień 01.01.2026	**9 851**
Wartość bilansowa na dzień 30.09.2026	**5 703**

Zobowiązania z tytułu leasingu	30.09.2026	31.12.2025	30.09.2025
Poniżej jednego roku	1 867	7 025	8 796
Od jednego roku do pięciu lat	-	-	-
Powyżej pięciu lat	-	-	-

Razem zobowiązania	**1 867**	**7 025**	**8 796**
Krótkoterminowe zobowiązania leasingowe	1 867	7 025	8 796
Długoterminowe zobowiązania leasingowe	-	-	-
Razem zobowiązania z tytułu leasingu	**1 867**	**7 025**	**8 796**

Dane uwzględnione w sprawozdaniu z wyniku	01.01.2026 – 30.09.2026	01.01.2025 – 30.09.2025
Amortyzacja aktywa z tytułu prawa do użytkowania	4 148	5 185
Koszt odsetek od zobowiązań z tytułu leasingu	697	1 798

Dane uwzględnione w sprawozdaniu z przepływów pieniężnych	01.01.2026 – 30.09.2026	01.01.2025 – 30.09.2025
Całkowity wypływ środków pieniężnych z tytułu leasingów	5 856	6 504

Nota 12. Pozostałe aktywa finansowe

Akcje i udziały	Na dzień 30.09.2026 r.	Na dzień 31.12.2025 r.	Dane przekształcone Na dzień 30.09.2025 r.	Na dzień 30.09.2025 r.
Akcje/udziały spółek nie notowanych na giełdzie				
Wartość na początek okresu	**4 611 030**	**511 008**	**511 008**	**1 950 205**
Zwiększenia	-	4 125 080	83 000	-
- nabycie	-	4 125 080	83 000	-
- IRON BIRD CREATTION S.A.	-	4 042 080	-	-
- OVID WORKS S.A.*	-	83 000	83 000	-
Zmniejszenia	-	(2 836)	(1 884)	(1 884)
- zbycie	-	(2 836)	(1 884)	(1 884)
- IRON BIRD CREATTION S.A.	-	(2 836)	(1 884)	(1 884)
Odpis aktualizujący	(17 892)	(22 222)	-	-
Wartość na koniec okresu	**4 593 138**	**4 611 030**	**592 124**	**1 948 321**
Razem	**4 593 138**	**4 611 030**	**592 124**	**1 948 321**

*W dniu 22 listopada 2024 r. Spółka zawarła umowę konwersji części wierzytelności na udziały w spółce Ovid Works S.A. Na dzień zawarcia umowy Spółka posiadała należność od spółki Ovid Works w kwocie 174.037 zł. Zgodnie z postanowieniami umowy, część tej należności w wysokości 83.000 zł została zaspokojona poprzez konwersję zadłużenia na 166.000 akcji zwykłych w kapitale zakładowym spółki Ovid Works, o jednostkowej wartości nominalnej 0,10 zł. Akcje te zostały wyemitowane po jednostkowej cenie emisyjnej 0,50 zł, co odpowiada łącznej wartości emisji wynoszącej 83.000 zł.

W roku obrotowym 2024 powyższa kwota była prezentowana w sprawozdaniu finansowym w pozycji należności. W związku z faktem, iż faktyczna emisja akcji nastąpiła w 2025 roku, Spółka dokonała w tymże roku reklasyfikacji tych aktywów do pozycji inwestycji w jednostki pozostałe.

Pozostałe aktywa finansowe	Na dzień 30.09.2026 r.	Na dzień 31.12.2025 r.	Dane przekształcone Na dzień 30.09.2025 r.	Na dzień 30.09.2025 r.
Udzielone pożyczki, w tym :	1 083 328	2 143 774	6 589 545	7 608 280
- długoterminowe	726 863	-	932 377	932 377
- krótkoterminowe	356 465	2 143 774	5 657 168	6 675 903
Razem	**1 083 328**	**2 143 774**	**6 589 545**	**7 608 280**

Nota 13. Należności i rozliczenia międzyokresowe

Należności i rozliczenia międzyokresowe (PLN)	Na dzień 30.09.2026	Dane przekształcone Na dzień 31.12.2025	Na dzień 31.12.2025	Dane przekształcone Na dzień 30.09.2025	Na dzień 30.09.2025
Należności z tytułu dostaw i usług	**1 220 572**	**1 244 373**	**1 244 372**	**1 169 187**	**1 327 344**
Część krótkoterminowa	1 220 572	1 244 373	1 244 372	1 169 187	1 327 344
- od jednostek zależnych	1 013 957	988 896	988 896	850 402	850 402
- od jednostek powiązanych	8 144	8 144	8 144	8 144	-
- od pozostałych jednostek	198 471	247 333	247 333	310 642	476 942
Pozostałe należności	**1 381 499**	**439 146**	**439 146**	**3 181 072**	**5 342 724**
Część długoterminowa	-	-	-	-	94 500
- od pozostałych jednostek	-	-	-	-	94 500
Część krótkoterminowa	1 381 499	439 146	439 146	3 181 072	5 248 224
- od jednostek zależnych	1 117 521	300 958	300 958	349 624	349 624
- od jednostek powiązanych	74 836	28 732	28 732	2 335 000	2 335 000
- od pozostałych jednostek	189 142	109 456	109 456	496 448	2 563 600
Rozliczenia międzyokresowe czynne	**44 726**	**6 332**	**6 332**	**42 138**	**107 378**
Część długoterminowa		-	-	-	-
Część krótkoterminowa	44 726	6 332	6 332	42 138	107 378
Odpisy aktualizujące z tytułu utraty wartości na koniec okresu, w tym:	**2 212 915**	**1 159 024**	**1 159 024**	**861 114**	**446 616**
Należności z tytułu dostaw i usług	2 212 915	1 159 024	1 159 024	861 114	446 616
Pozostałe należności		-	-	-	-
Razem	**433 882**	**530 827**	**530 827**	**3 531 284**	**6 330 830**

Nota 14. Środki pieniężne i ekwiwalenty środków pieniężnych

Środki pieniężne i ich ekwiwalenty (PLN)	Na dzień 30.09.2026	Na dzień 31.12.2025	Na dzień 30.09.2025
Środki pieniężne w banku i w kasie	36 262	424 505	31 950
Lokaty krótkoterminowe	-	-	-
Weksle	-	-	-
Inne	-	-	-
Razem	**36 262**	**424 505**	**31 950**

Nota 15. Kapitał podstawowy

Liczba akcji składających się na kapitał podstawowy (szt.)	Na dzień 30.09.2025	Na dzień 31.12.2025	Na dzień 30.09.2025
Akcje zwykłe o wartości nominalnej 0,10 zł	79 718 819	75 622 722	75 622 722
Razem	**79 718 819**	**75 622 722**	**75 622 722**

Zmiany liczby akcji	01.01.2026 30.09.2026	01.01.2025 31.12.2025	01.01.2025 30.09.2025
Akcje zwykłe wyemitowane i w pełni opłacone			
Na początek okresu	75 622 722	75 622 722	75 622 722
Seria K	4 096 097	-	-
Na koniec okresu	**79 718 819**	**75 622 722**	**75 622 722**

Nota 16. Kredyty i pożyczki

Kredyty bankowe i pożyczki (PLN)	Oprocentowanie	Na dzień 30.09.2026	Na dzień 31.12.2025	Dane przekształcone Na dzień 30.09.2025	Na dzień 30.09.2025
Długoterminowe					
Pożyczki		**181 250**	**2 301 762**	**4 910 817**	**5 112 132**
- powiązane	Stałe	2 083	49 875	2 257 643	2 257 643
- powiązane	WIBOR + marża	-	-	-	-
- pozostałe	Stałe	179 167	2 172 720	2 553 174	2 754 489
- pozostałe	WIBOR + marża	-	79 167	100 000	100 000
Kredyty	Stałe	-	-	-	-
Razem		**181 250**	**2 301 762**	**4 910 817**	**5 112 132**
Krótkoterminowe					
Pożyczki		**2 061 480**	**2 247 481**	**1 835 516**	**211 342**
- powiązane	Stałe	648 466	510 774	495 137	-
- powiązane	WIBOR + marża	322 938	340 426	340 426	-
- pozostałe	Stałe	1 090 076	1 195 990	820 495	211 342
- pozostałe	WIBOR + marża	-	200 291	179 459	-
Kredyty	Stałe	18	-	-	**-**
Razem		**2 061 498**	**2 247 481**	**1 835 516**	**211 342**

Uzgodnienie zadłużenia finansowego (PLN) Za okres od 01.01.2026 do 30.09.2026	Zobowiązania z tytułu kredytów bankowych	Zobowiązania z tytułu pożyczek	Zobowiązania z tytułu leasingu	Razem
Saldo na początek okresu	**-**	**4 549 243**	**7 025**	**4 556 268**
Wpływy z tytułu zaciągniętego zadłużenia	-	760 000	-	760 000
Naliczone odsetki	-	40 847	697	41 544
Płatności z tytułu zadłużenia, w tym:	-	2 883 866	5 855	2 889 721
- spłata kapitału	-	58 000	5 159	63 159
- zapłacone odsetki	-	-	696	696
- kompensata	-	2 825 866	-	2 825 866
Umorzenie odsetek od pożyczki	-	(98 889)	-	(98 889)
Inne zwiększenia / (zmniejszenia)	18	(124 605)	-	(124 587)
Saldo na koniec okresu	**18**	**2 242 730**	**1 867**	**2 244 597**

Uzgodnienie zadłużenia finansowego (PLN) Za okres od 01.01.2025 do 31.12.2025	Zobowiązania z tytułu kredytów bankowych	Zobowiązania z tytułu pożyczek	Zobowiązania z tytułu leasingu	Razem
Saldo na początek okresu	**-**	**6 583 525**	**13 626**	**6 597 151**
Wpływy z tytułu zaciągniętego zadłużenia	-	480 000	-	480 000
Naliczone odsetki	-	30 361	2 214	32 575
Płatności z tytułu zadłużenia, w tym:	-	2 544 643	8 815	2 553 458
- spłata kapitału	-	150 000	6 601	156 601
- zapłacone odsetki	-	-	2 214	2 214
- kompensata	-	2 394 643	-	2 394 643
Inne zwiększenia / (zmniejszenia)	-	-	-	-
Saldo na koniec okresu	**-**	**4 549 243**	**7 025**	**4 556 268**

Uzgodnienie zadłużenia finansowego (PLN) Dane przekształcone za okres od 01.01.2025 do 30.09.2025	Zobowiązania z tytułu kredytów bankowych	Zobowiązania z tytułu pożyczek	Zobowiązania z tytułu leasingu	Razem
Saldo na początek okresu	**-**	**6 583 524**	**13 626**	**6 597 150**
Wpływy z tytułu zaciągniętego zadłużenia	-	480 000	-	480 000
Naliczone koszty transakcyjne (prowizje)	-	-	-	-
Naliczone odsetki	-	22 809	1 798	24 607
Płatności z tytułu zadłużenia, w tym:	-	340 000	6 628	346 628
- spłata kapitału	-	140 000	4 830	144 830
- zapłacone odsetki	-	-	1 798	1 798
- kompensata	-	200 000	-	200 000
Saldo na koniec okresu	**-**	**6 746 333**	**8 796**	**6 755 129**

Uzgodnienie zadłużenia finansowego (PLN) Za okres od 01.01.2025 do 30.09.2025	Zobowiązania z tytułu kredytów bankowych	Zobowiązania z tytułu pożyczek	Zobowiązania z tytułu leasingu	Razem
Saldo na początek okresu	**-**	**6 583 524**	**13 626**	**6 597 150**
Wpływy z tytułu zaciągniętego zadłużenia	-	480 000	-	480 000
Naliczone koszty transakcyjne (prowizje)	-	-	-	-
Naliczone odsetki	-	22 809	1 798	24 607
Płatności z tytułu zadłużenia, w tym:	-	340 000	6 628	346 628
- spłata kapitału	-	140 000	4 830	144 830
- zapłacone odsetki	-	-	1 798	1 798
- kompensata	-	200 000	-	200 000
Umorzenie odsetek od pożyczki	-	1 422 859	-	1 422 859
Saldo na koniec okresu	**-**	**5 323 474**	**8 796**	**5 332 270**

Na saldo kredytów i pożyczek na dzień 30 września 2026 r. składały się zobowiązania z tytułu pożyczek otrzymanych od Wspólników w wysokości 973 tys. zł oraz zobowiązania wynikające z tytułu pożyczek otrzymanych od klientów indywidualnych w wysokości 1 269 tys. zł.

Pożyczki otrzymane od Wspólników

Warunki pożyczek otrzymanych od tej grupy pożyczkodawców przewidują spłatę odsetek wraz z kapitałem na koniec okresu obowiązywania umowy. W ramach tej grupy znajdują się m.in. pożyczki udzielone przez Macieja Łasia o łącznej wartości 1 tys. zł oraz pożyczki udzielone przez Łukasza Nowaka o łącznej wartości 972 tys. zł. Pożyczki o wartości 323 tys. zł zawierają wbudowany instrument pochodny, w wyniku którego przepływy pieniężne z tytułu zapłaty odsetek są uzależnione od stopy WIBOR 3M obowiązującej w dniu płatności. Pozostałe pożyczki, o wartości 650 tys. zł, są oprocentowane stałą stopą procentową kształtującej się pomiędzy 1,5% a 12% w skali roku.

Pożyczki otrzymane od klientów indywidualnych

Wartość pożyczek otrzymanych od klientów indywidualnych na dzień 30 września 2026 r. wynosiła 1 269 tys. zł. Pożyczki oprocentowane stałą stopą procentową kształtującej się pomiędzy 1,5% a 20% w skali roku.

Zapadalność pożyczek wg stanu na dzień 30 września 2026 r. przypada na okresy między 31 stycznia 2025 r. a 20 lipca 2028 r.

Odsetki od pożyczek wypłacane są pożyczkodawcom kwartalnie lub na dzień spłaty pożyczki.

Nota 17. Zobowiązania i rozliczenia międzyokresowe

Zobowiązania i rozliczenia międzyokresowe (PLN)	Na dzień 30.09.2025	Dane przekształcone Na dzień 31.12.2025	Na dzień 31.12.2025	Dane przekształcone Na dzień 30.09.2025	Na dzień 30.09.2024
Zobowiązania z tytułu dostaw i usług	**9 184 862**	**9 743 338**	**12 695 283**	**12 910 372**	**12 890 655**
Część długoterminowa	-	-	-	-	-
- wobec pozostałych jednostek	-	-	-	-	-
Część krótkoterminowa	9 184 862	9 743 338	12 695 283	12 910 372	12 890 655
- wobec jednostek zależnych	352 067	344 638	344 638	342 383	342 383
- wobec jednostek powiązanych	-	-	-	-	-
- wobec pozostałych jednostek	8 832 795	9 398 700	12 350 645	12 567 989	12 548 272
Zobowiązania z tytułu podatków, ceł, ubezpieczeń społecznych i zdrowotnych oraz innych tytułów publiczno-prawnych	**1 169 383**	**1 095 761**	**1 095 761**	**970 184**	**1 555 670**
Część długoterminowa	-	-	-	-	-
- wobec pozostałych jednostek	-	-	-	-	-
Część krótkoterminowa	1 169 383	1 095 761	1 095 761	970 184	1 555 670
- wobec pozostałych jednostek	1 169 383	1 095 761	1 095 761	970 184	1 555 670
Zobowiązania z tytułu wynagrodzeń	**56 172**	**66 134**	**66 134**	**93 039**	**93 039**
Część krótkoterminowa	56 172	66 134	66 134	93 039	93 039
- wobec jednostek powiązanych	-	-	-	-	-
- wobec pozostałych jednostek	56 172	66 134	66 134	93 039	93 039
Pozostałe zobowiązania	**941 654**	**1 127 474**	**1 131 908**	**925 934**	**915 422**
Część długoterminowa	-	-	-	-	-
- wobec pozostałych jednostek	-	-	-	-	-
Część krótkoterminowa	941 654	1 127 474	1 131 908	925 934	915 422
- wobec jednostek zależnych	-	399 966	399 966	34 088	
- wobec jednostek powiązanych	625 590	658 457	658 457	708 457	740 457
- wobec pozostałych jednostek	316 064	69 051	73 485	183 387	174 965
Rozliczenia międzyokresowe przychodów	-	**-**	**-**	-	**-**
Część długoterminowa	-	-	-	-	-
Część krótkoterminowa	-	-	-	-	-
Razem	**11 352 071**	**12 032 707**	**14 989 086**	**14 899 529**	**15 454 786**

Nota 18. Rezerwy

Za okres od 01.01. do 30.09.2026	Rezerwy na koszty tantiem	Rezerwy na świadczenia pracownicze i tym podobne	Pozostałe rezerwy	Razem
Wartość na początek okresu, w tym:	**599 644**	**61 487**	**101 475**	**762 606**
- krótkoterminowe na początek okresu	599 644	52 538	101 475	753 657
- długoterminowe na początek okresu	-	8 949	-	8 949
Zwiększenia	-	4 545	18 250	22 795
- utworzone w okresie i zwiększenie istniejących	-	4 545	18 250	22 795
Zmniejszenia	135 240	-	119 725	254 965
- wykorzystane w ciągu roku	-	-	75 927	75 927
- rozwiązane, ale niewykorzystane	135 240		43 798	179 038
Wartość na koniec okresu w tym:	**464 404**	**66 032**	**-**	**530 436**
- krótkoterminowe na koniec okresu	464 404	57 083	-	521 487
- długoterminowe na koniec okresu	-	8 949	-	8 949

Za okres od 01.01. 2025 do 31.12.2025	Rezerwy na koszty tantiem	Rezerwy na świadczenia pracownicze i tym podobne	Pozostałe rezerwy	Razem
Wartość na początek okresu, w tym:	**708 026**	**75 277**	**97 375**	**880 678**
- krótkoterminowe na początek okresu	708 026	66 328	97 375	871 729
- długoterminowe na początek okresu	-	8 949	-	8 949
Zwiększenia	-	-	-	-
Zmniejszenia	**108 382**	**13 790**	**-**	**122 171**
- wykorzystane w ciągu roku	108 382	-		108 382
- rozwiązane, ale niewykorzystane	-	13 790	-	13 789
Wartość na koniec okresu w tym:	**599 644**	**61 487**	**101 475**	**762 606**
- krótkoterminowe na koniec okresu	599 644	52 538	101 475	753 657
- długoterminowe na koniec okresu	-	8 949	-	8 949

Dane przekształcone Za okres od 01.01. do 30.09.2025	Rezerwy na koszty tantiem	Rezerwy na świadczenia pracownicze i tym podobne	Pozostałe rezerwy	Razem
Wartość na początek okresu, w tym:	**708 026**	**75 277**	**97 375**	**880 678**
- krótkoterminowe na początek okresu	708 026	66 328	97 375	871 729
- długoterminowe na początek okresu	-	8 949	-	8 949
Zwiększenia	50 648	-	-	50 648
- utworzone w okresie i zwiększenie istniejących	50 648		-	50 648
Zmniejszenia	-	10 815	-	10 815
- wykorzystane w ciągu roku		-		-
- rozwiązane, ale niewykorzystane		10 815	-	10 815
Wartość na koniec okresu w tym:	**758 674**	**64 462**	**97 375**	**920 511**
- krótkoterminowe na koniec okresu	758 674	55 513	97 375	911 562
- długoterminowe na koniec okresu	-	8 949	-	8 949

Za okres od 01.01. do 30.09.2025	Rezerwy na koszty tantiem	Rezerwy na świadczenia pracownicze i tym podobne	Pozostałe rezerwy	Razem
Wartość na początek okresu, w tym:	**708 026**	**75 277**	**43 798**	**827 101**
- krótkoterminowe na początek okresu	708 026	66 328	43 798	818 152
- długoterminowe na początek okresu	-	8 949	-	8 949
Zwiększenia	50 648	-	-	50 648
- utworzone w okresie i zwiększenie istniejących	50 648		-	50 648
Zmniejszenia	-	10 815	-	10 815
- wykorzystane w ciągu roku		-		-
- rozwiązane, ale niewykorzystane		10 815	-	10 815
Wartość na koniec okresu w tym:	**758 674**	**64 462**	**43 798**	**866 934**
- krótkoterminowe na koniec okresu	758 674	55 513	43 798	857 985
- długoterminowe na koniec okresu	-	8 949	-	8 949

Nota 19. Transakcje z podmiotami powiązanymi

W okresie 9 miesięcy zakończonym 30 września 2026 r., wszystkie transakcje Spółki z podmiotami powiązanymi dokonywane były na warunkach rynkowych oraz miały charakter typowy i zawierane były w normalnym trybie działalności.

W prezentowanym okresie sprawozdawczym Spółka nie zawierała innych istotnych transakcji z jednostkami powiązanymi, o odmiennym charakterze lub istotnych kwotach niż opisane w ostatnim rocznym sprawozdaniu finansowym.

KWOTY TRANSAKCJI ZAWARTYCH Z PODMIOTAMI POWIĄZANYMI						
Podmiot powiązany	**Sprzedaż ALL IN! GAMES SA do podmiotów powiązanych**			**Zakupy ALL IN! GAMES SA od podmiotów powiązanych**		
	za okres od 01.01. do 30.09.2026	**za okres od 01.01. do 31.12.2025**	**za okres od 01.01. do 30.09.2025**	**za okres od 01.01. do 30.09.2026**	**za okres od 01.01. do 31.12.2025**	**za okres od 01.01. do 30.09.2025**
VOEL SP. Z O.O.	-	-	-	-	24 021	24 021
Łukasz Nowak	-	-	-	1 864	13 978	11 466
Macie Łaś	-	-	-	-	-	-
Razem	-	-	-	**1 864**	**37 999**	**35 487**

KWOTY ROZRACHUNKÓW Z PODMIOTAMI POWIĄZANYMI								
Podmiot powiązany	**Należności ALL IN! GAMES do podmiotów powiązanych**				**Zobowiązania ALL IN! GAMES SA od podmiotów powiązanych**			
	Na dzień 30.09.2026	**Na dzień 31.12.2025**	**Dane przekształcone Na dzień 30.09.2025**	**Na dzień 30.09.2025**	**Na dzień 30.09.2026**	**Na dzień 31.12.2025**	**Dane przekształcone Na dzień 30.09.2025**	**Na dzień 30.09.2025**
Jednostki powiązane	**82 980**	**36 876**	**2 343 144**	**2 417 390**	**1 599 077**	**1 559 532**	**3 801 663**	**2 970 731**
- z tyt. dostaw towarów i usług	8 144	8 144	8 144	8 144	-	-	-	-
- z tytułu pożyczek	-	-	-	-	973 487	658 457	3 093 206	2 257 643
- pozostałe	74 836	28 732	2 335 000	2 409 246	625 590	901 075	708 457	713 088

Wynagrodzenia członków Zarządu	**01.01.2026 do 30.09.2026**	**01.01.2025 do 30.09.2025**
Wypłacone w roku obrotowym dotyczące bieżącego roku	157 055	150 156
Wypłacone w roku obrotowym z lat ubiegłych	18 765	18 765
Naliczone w roku obrotowym i niewypłacone	19 632	18 765
Razem	**195 452**	**187 686**

Wynagrodzenia członków Rady Nadzorczej	**01.01.2026 do 30.09.2026**	**01.01.2025 do 30.09.2025**
Wypłacone w roku obrotowym dotyczące bieżącego roku	15 375	15 405
Wypłacone w roku obrotowym z lat ubiegłych	1 926	1 926
Naliczone w roku obrotowym i niewypłacone	1 916	1 926
Razem	**19 217**	**19 257**

Nota 20. Transakcje z jednostkami zależnymi

KWOTY TRANSAKCJI ZAWARTYCH Z JEDNOSTKAMI ZALEŻNYMI						
Jednostka zależna	**Sprzedaż ALL IN! GAMES SA do jednostek zależnych**			**Zakupy ALL IN! GAMES SA od jednostek zależnych**		
	za okres od 01.01. do 30.09.2026 r.	**za okres od 01.01. do 31.12.2025 r.**	**za okres od 01.01. do 30.09.2025 r.**	**za okres od 01.01. do 30.09.2026 r.**	**za okres od 01.01. do 31.12.2025 r.**	**za okres od 01.01. do 30.09.2025 r.**
HAPPY LITTLE MOMENTS S.A.	9 327	17 071	13 368	-	-	-
IRONBIRD CREATIONS S.A.	143 003	587 936	466 554	12 147	15 826	7 893
TAMING CHAOS	182 936	239 977	178 311	-	-	-
Razem	**335 267**	**844 984**	**658 233**	**12 147**	**15 826**	**7 893**

KWOTY ROZRACHUNKÓW Z JEDNOSTKAMI ZALEŻNYMI								
Jednostka zależna	Należności ALL IN! GAMES do jednostek zależnych				Zobowiązania ALL IN! GAMES SA od jednostek zależnych			
	Na dzień 30.09.2026 r.	Na dzień 31.12.2025 r.	Dane przekształcone Na dzień 30.09.2025 r.	Na dzień 30.09.2025 r.	Na dzień 30.09.2026 r.	Na dzień 31.12.2025 r.	Dane przekształcone Na dzień 30.09.2025 r.	Na dzień 30.09.2025 r.
- udziały	4 550 252	4 550 252	509 124	1 865 321	-	-	-	-
- z tyt. dostaw towarów i usług i pozostałe	2 131 477	1 289 854	1 200 618	1 200 618	352 067	714 378	342 383	342 383
- odpisy aktualizujące należności	(2 108 365)	(1 068 176)	(657 881)	(195 154)	-	-	-	-
- z tytułu pożyczek	2 617 705	3 616 038	8 009 548	8 009 548	-	-	-	-
- odpisy aktualizujące pożyczki	(1 534 378)	(1 472 264)	(1 420 003)	(401 268)	-	-	-	-
Razem	**5 656 692**	**6 915 704**	**7 641 406**	**10 479 065**	**352 067**	**714 378**	**342 383**	**342 383**

Nota 21. Korekty danych porównawczych

Jednostkowe sprawozdanie z sytuacji finansowej	Na dzień 31.12.2025 r.	Korekta zobowiązania układowe	Na dzień 31.12.2025 r.
Aktywa trwałe	**4 703 385**	**-**	**4 703 385**
Rzeczowe aktywa trwałe	81 159	-	81 159
Aktywa niematerialne	1 345	-	1 345
Aktywa z tytułu prawa do użytkowania	9 851	-	9 851
Inwestycje w jednostkach zależnych	4 550 252	-	4 550 252
Inwestycje w pozostałych jednostkach	60 778	-	60 778
Aktywa obrotowe	**3 128 582**	**-**	**3 128 582**
Aktywa obrotowe inne niż aktywa trwałe zaklasyfikowane jako przeznaczone do sprzedaży	**3 128 582**	**-**	**3 128 582**
Aktywa z tytułu umów	29 476	-	29 476
Należności z tytułu dostaw i usług oraz pozostałe należności	530 827	-	530 827
Krótkoterminowe aktywa finansowe	2 143 774	-	2 143 774
Środki pieniężne i ich ekwiwalenty	424 505	-	424 505
Aktywa trwałe zaklasyfikowane jako przeznaczone do sprzedaży	**-**	**-**	**-**
Aktywa razem	**7 831 966**	**-**	**7 831 966**
Kapitał własny	**(12 991 173)**	**2 956 379**	**(10 034 794)**
Kapitał zakładowy	7 562 272	-	7 562 272
Kapitał zapasowy ze sprzedaży akcji powyżej wartości nominalnej	52 404 393	-	52 404 393
Kapitał rezerwowy z aktualizacji wyceny	(7 526)	-	(7 526)
Zyski/straty zatrzymane	(72 950 312)	2 956 379	(69 993 933)
Zobowiązania długoterminowe	**2 310 711**	**-**	**2 310 711**
Zobowiązania z tytułu kredytów i pożyczek	2 301 762	-	2 301 762
Rezerwy na świadczenia pracownicze	8 949	-	8 949
Zobowiązania krótkoterminowe	**18 512 429**	**(2 956 379)**	**15 556 050**
Zobowiązania krótkoterminowe inne niż zobowiązania wchodzące w skład grup przeznaczonych do sprzedaży	**18 512 429**	**(2 956 379)**	**15 556 050**
Zobowiązania z tytułu kredytów i pożyczek	2 247 481	-	2 247 481
Zobowiązania z tytułu leasingu	7 025	-	7 025
Zobowiązania z tytułu dostaw i usług oraz pozostałe zobowiązania	14 989 086	(2 956 379)	12 032 707
Zobowiązania z tytułu bieżącego podatku dochodowego	515 180	-	515 180
Rezerwy na świadczenia pracownicze	52 538	-	52 538

Pozostałe rezerwy	701 119	-	701 119
Zobowiązania razem	**20 823 137**	**(2 956 379)**	**17 866 759**
Pasywa razem	**7 831 966**	**-**	**7 831 966**

Jednostkowe sprawozdanie z zysków lub strat i innych całkowitych dochodów	**01.01.2025 – 31.12.2025**	**Korekta zobowiązania układowe**	**Dane przekształcone 01.01.2025 – 31.12.2025**
Przychody ze sprzedaży	700 534	-	700 534
Koszty sprzedanych produktów i usług	30 392	-	30 392
Zysk/(strata) brutto na sprzedaży	**670 142**	**-**	**670 142**
Koszty sprzedaży	123 876	-	123 876
Koszty ogólnego zarządu	2 370 846	-	2 370 846
Pozostałe przychody operacyjne	309 111	3 690	312 801
Pozostałe koszty operacyjne	858 534	34 894	893 428
Zysk/(strata) na działalności operacyjnej	**(2 374 003)**	**(31 204)**	**(2 405 207)**
Przychody finansowe	1 680 312	3 144 444	4 824 756
Koszty finansowe	298 141	156 861	455 002
Zysk/(strata) przed opodatkowaniem	**(991 832)**	**2 956 379**	**1 964 547**
Podatek dochodowy	-	-	-
Zysk/(strata) z działalności kontynuowanej	**(991 832)**	**2 956 379**	**1 964 547**
Zysk/(strata) netto	**(991 832)**	**2 956 379**	**1 964 547**

Jednostkowe sprawozdanie z sytuacji finansowej	Na dzień 30.09.2025 r.	Likwidacja rzeczowych aktywów trwałych i WNiP	Korekta nakładów na prace rozwojowe	Przeklasyfikowanie należności, udziałów, otrzymanych pożyczek oraz podatku odroczonego	Korekta rozrachunków handlowych i publicznopraw-nych	Rozliczenie kosztów emisji kapitału	Korekta umorzenia odsetek od pożyczek otrzymanych	Odpisy z tytułu utraty wartości inwestycji	Odpisy aktualizujące wartość pożyczek udzielonych	Dane przekształcone Na dzień 30.09.2025 r.
Aktywa trwałe	**3 675 047**	**(138 643)**	**(395 193)**	**(94 500)**	**-**	**-**	**-**	**(1 356 197)**	**-**	**1 690 514**
Rzeczowe aktywa trwałe	224 124	(138 643)	-	-	-	-	-	-	-	85 481
Aktywa niematerialne	5 379	-	63 746	-	-	-	-	-	-	69 125
Nakłady na prace rozwojowe	458 939	-	(458 939)	-	-	-	-	-	-	-
Aktywa z tytułu prawa do użytkowania	11 407	-	-	-	-	-	-	-	-	11 407
Inwestycje w jednostkach zależnych	1 865 321	-	-	-	-	-	-	(1 356 197)	-	509 124
Inwestycje w pozostałych jednostkach	83 000	-	-	-	-	-	-	-	-	83 000
Należności z tytułu dostaw i usług oraz pozostałe należności	94 500	-	-	(94 500)	-	-	-	-	-	-
Należności z tytułu udzielonych pożyczek	932 377	-	-	-	-	-	-	-	-	932 377
Aktywa obrotowe	**12 973 659**	**-**	**-**	**94 500**	**(2 734 306)**	**(65 240)**	**-**	**-**	**(1 018 734)**	**9 249 878**
Aktywa obrotowe inne niż aktywa trwałe zaklasyfikowane jako przeznaczone do sprzedaży	**12 973 659**	**-**	**-**	**94 500**	**(2 734 306)**	**(65 240)**	**-**	**-**	**(1 018 734)**	**9 249 878**
Aktywa z tytułu umów	29 476	-	-	-	-	-	-	-	-	29 476
Należności z tytułu dostaw i usług oraz pozostałe należności	6 236 330	-	-	94 500	(2 734 306)	(65 240)	-	-	-	3 531 284
Krótkoterminowe aktywa finansowe	6 675 903	-	-	-	-	-	-	-	(1 018 734)	5 657 168
Środki pieniężne i ich ekwiwalenty	31 950	-	-	-	-	-	-	-	-	31 950
Aktywa trwałe zaklasyfikowane jako przeznaczone do sprzedaży	**-**	**-**	**-**	**-**	**-**	**-**	**-**	**-**	**-**	**-**
Aktywa razem	**16 648 706**	**(138 643)**	**(395 193)**	**-**	**(2 734 306)**	**(65 240)**	**-**	**(1 356 197)**	**(1 018 734)**	**10 940 392**
Kapitał własny	**(5 538 465)**	**(138 643)**	**(395 193)**	**-**	**(2 232 624)**	**(65 240)**	**(1 422 859)**	**(1 356 197)**	**(1 018 734)**	**(12 167 956)**
Kapitał zakładowy	7 562 272	-	-	-	-	-	-	-	-	7 562 272
Kapitał zapasowy ze sprzedaży akcji powyżej wartości nominalnej	52 469 633	-	-	-	-	(65 240)	-	-	-	52 404 393
Kapitał rezerwowy z aktualizacji wyceny	(7 526)	-	-	-	-	-	-	-	-	(7 526)
Zyski/straty zatrzymane	(65 562 844)	(138 643)	(395 193)	-	(2 232 624)	-	(1 422 859)	(1 356 197)	(1 018 734)	(72 127 095)
Zobowiązania długoterminowe	**5 121 081**	**-**	**-**	**-**	**-**	**-**	**(201 315)**	**-**	**-**	**4 919 766**
Zobowiązania z tytułu kredytów i pożyczek	5 112 132	-	-	-	-	-	(201 315)	-	-	4 910 817
Zobowiązania z tytułu leasingu	-	-	-	-	-	-	-	-	-	-
Rezerwy na świadczenia pracownicze	8 949	-	-	-	-	-	-	-	-	8 949

Zobowiązania krótkoterminowe	**17 066 090**	**-**	**-**	**-**	**(501 682)**	**-**	**1 624 174**	**-**	**-**	**18 188 582**
Zobowiązania krótkoterminowe inne niż zobowiązania wchodzące w skład grup przeznaczonych do sprzedaży	**17 066 090**	**-**	**-**	**-**	**(501 682)**	**-**	**1 624 174**	**-**	**-**	**18 188 582**
Zobowiązania z tytułu kredytów i pożyczek	211 342	-	-	-	-	-	1 624 174	-	-	1 835 516
Zobowiązania z tytułu leasingu	8 796	-	-	-	-	-	-	-	-	8 796
Zobowiązania z tytułu dostaw i usług oraz pozostałe zobowiązania	15 454 786	-	-	-	(555 258)	-	-	-	-	14 899 529
Zobowiązania z tytułu bieżącego podatku dochodowego	533 180	-	-	-	-	-	-	-	-	533 180
Rezerwy na świadczenia pracownicze	55 513	-	-	-	-	-	-	-	-	55 513
Pozostałe rezerwy	802 473	-	-	-	53 576	-	-	-	-	856 049
Zobowiązania razem	**22 187 171**	**-**	**-**	**-**	**(501 682)**	**-**	**1 422 859**	**-**	**-**	**23 108 348**
Pasywa razem	**16 648 706**	**(138 643)**	**(395 193)**	**-**	**(2 734 306)**	**(65 240)**	**-**	**(1 356 197)**	**(1 018 734)**	**10 940 392**

Jednostkowe sprawozdanie z zysków i strat	**01.01.2025 – 30.09.2025**	**Likwidacja rzeczowych aktywów trwałych i WNiP**	**Korekta nakładów na prace rozwojowe**	**Przeklasyfikowanie należności, udziałów, otrzymanych pożyczek oraz podatku odroczonego**	**Korekta rozrachunków handlowych i publicznopraw-nych**	**Rozliczenie kosztów emisji kapitału**	**Korekta umorzenia odsetek od pożyczek otrzymanych**	**Odpisy z tytułu utraty wartości inwestycji**	**Odpisy aktualizujące wartość pożyczek udzielonych**	**Dane przekształcone 01.01.2025 – 30.09.2025**
Przychody ze sprzedaży	517 599	-	-	-	-	-	-	-	-	517 599
Koszty sprzedanych produktów i usług	30 392	-	-	-	-	-	-	-	-	30 392
Zysk/(strata) brutto na sprzedaży	**487 207**	**-**	**-**	**-**	**-**	**-**	**-**	**-**	**-**	**487 207**
Koszty sprzedaży	274 150	-	-	-	-	-	-	-	-	274 150
Koszty ogólnego zarządu	1 842 778	-	-	-	-	-	-	-	-	1 842 778
Pozostałe przychody operacyjne	232 670	-	-	-	-	-	-	-	-	232 670
Pozostałe koszty operacyjne	32 531	-	-	-	-	-	-	-	-	32 531
Zysk/(strata) na działalności operacyjnej	**(1 429 582)**	**-**	**-**	**-**	**-**	**-**	**-**	**-**	**-**	**-**
Przychody finansowe	2 755 761	-	-	-	-	-	(1 422 859)	-	-	1 332 902
Koszty finansowe	71 936	-	-	-	-	-	-	-	-	71 936
Zysk/(strata) przed opodatkowaniem	**1 254 243**	**-**	**-**	**-**	**-**	**-**	**(1 422 859)**	**-**	**-**	**(168 616)**
Podatek dochodowy	-	-	-	-	-	-		-	-	-
Zysk/(strata) z działalności kontynuowanej	**1 254 243**	**-**	**-**	**-**	**-**	**-**	**(1 422 859)**	**-**	**-**	**(168 616)**
Zysk/(strata) netto	**1 254 243**	**-**	**-**	**-**	**-**	**-**	**(1 422 859)**	**-**	**-**	**(168 616)**

Zaprezentowane w powyższych tabelach przekształcenia danych porównawczych wynikają z decyzji Zarządu dotyczącej zapewnienia większej przejrzystości, porównywalności i adekwatności prezentowanych informacji finansowych.

Przekształceniu podlegały dane sprawozdania z sytuacji finansowej na dzień 30 września 2025 r. oraz na dzień 31 grudnia 2025 r., a także dane sprawozdania z zysków lub strat i innych całkowitych dochodów za okres od 1 stycznia do 30 września 2025 r. oraz za rok zakończony 31 grudnia 2025 r.

Wprowadzone zmiany polegały na reklasyfikacji wybranych pozycji aktywów i zobowiązań oraz na uaktualnieniu wyceny i szacunków w obszarze rozliczeń handlowych i publicznoprawnych.

Oprócz korekt wykazanych w sprawozdaniu z sytuacji finansowej oraz w sprawozdaniu z zysków lub strat i innych całkowitych dochodów, przekształcenia te wpłynęły na sprawozdanie ze zmian w kapitale własnym, urealniając wartość wyniku finansowego netto za okres od 1 stycznia do 30 września 2025 r. i za rok 2025.

W sprawozdaniu z przepływów pieniężnych wprowadzone przekształcenia znalazły odzwierciedlenie wyłącznie w ramach działalności operacyjnej (poprzez zmianę wyniku netto oraz zmianę stanu należności i zobowiązań), pozostawiając bez zmian salda środków pieniężnych i ich odpowiedników na początek i koniec prezentowanych okresów porównawczych.

7. ZATWIERDZENIE ŚRÓDROCZNEGO SKRÓCONEGO SPRAWOZDANIA FINANSOWEGO

Niniejsze śródroczne sprawozdanie finansowe za okres 9 miesięcy zakończony 30 września 2026 r. zostało zatwierdzone do publikacji oraz podpisane przez Zarząd ALL IN! GAMES S.A. dnia 27 listopada 2026 r.

Kraków, 27 listopada 2026 r.

W imieniu Ground Frost Outsourcing sp. z o.o. – podmiotu któremu powierzono prowadzenie ksiąg rachunkowych oraz sporządzenie sprawozdania finansowego

Marlena Ogrodnik

W imieniu Ground Frost Outsourcing sp. z o.o. – podmiotu któremu powierzono prowadzenie ksiąg rachunkowych oraz sporządzenie sprawozdania finansowego

Wojciech Kryński

Marcin Kawa
Prezes Zarządu

Marcin Rafał Kawa
Elektronicznie podpisany przez Marcin Rafał Kawa
Data: 2026.11.27 21:35:39 +01'00'

Maciej Łaś
Wiceprezes Zarządu

Maciej Jakub Łaś
Elektronicznie podpisany przez Maciej Jakub Łaś
Data: 2026.11.27 21:36:21 +01'00'